

Принята  
Педагогическим советом  
Протокол № 1 от 14.08.2023



**Адаптированная образовательная программа дошкольного образования  
для обучающихся с тяжелыми нарушениями речи, нарушениями зрения, задержкой  
психического развития**

Муниципальное бюджетное дошкольное образовательное учреждение  
Детский сад №7 «Василек»

Осинниковский городской округ, 2023

<b>Содержание</b>		<b>Стр.</b>
<b>I</b>	<b>Целевой раздел</b>	3
	Пояснительная записка	3
1.1.	Цель реализации Программы	5
1.2.	Задачи реализации Программы	5
1.2.1.	Цели и задачи с нарушением зрения	5
1.2.2.	Цели и задачи с ТНР	6
1.2.3.	Цели и задачи с ЗПР	6
1.3.	Принципы и подходы к формированию Программы	6
1.3.1.	Специфические принципы и подходы к формированию программы для обучающихся с нарушением зрения	7
1.3.2.	Специфические принципы и подходы к формированию программы для обучающихся с ТНР	8
1.3.3.	Специфические принципы и подходы к формированию программы для обучающихся с ЗПР	8
1.3.4.	Значимые для разработки и реализации АОП ДО характеристики для детей с нарушением зрения	10
1.3.5.	Значимые для разработки и реализации АОП ДО характеристики для детей с ТНР	18
1.3.6.	Значимые для разработки и реализации АОП ДО характеристики для детей с ЗПР	20
1.4.	Планируемые результаты реализации АОП	27
1.4.1.	Планируемые результаты, представленные в виде целевых ориентиров в соответствии с особенностями психофизического развития для слабовидящих и обучающихся с пониженным зрением (в младенческом возрасте (к концу первого полугодия жизни); к концу первого года жизни; в раннем возрасте; на этапе завершения обучения)	28
1.4.2.	Планируемые результаты, представленные в виде целевых ориентиров в соответствии с особенностями психофизического развития ребенка с ТНР (для детей младшего возраста, для детей среднего возраста, на этапе завершения обучения)	31
1.4.3.	Планируемые результаты, представленные в виде целевых ориентиров в соответствии с особенностями дошкольников с ЗПР (для детей второго года жизни, отстающих в психомоторном и речевом развитии; для детей третьего года жизни, отстающих в психомоторном и речевом развитии; для детей дошкольного возраста с ЗПР к пяти годам; на этапе завершения освоения программы для детей с ЗПР к семи–восемью годам)	34
1.5.	Развивающее оценивание качества образовательной деятельности по программе	41
1.5.1.	Развивающее оценивание качества образовательной деятельности по программе для детей с нарушением зрения	44
1.5.2.	Развивающее оценивание качества образовательной деятельности по программе для детей с ТНР	65
1.5.3.	Развивающее оценивание качества образовательной деятельности по программе для детей с ЗПР	137
<b>II</b>	<b>Содержательный раздел</b>	148
2.1.	Пояснительная записка: общая модель организации образовательной деятельности с ребенком с ОВЗ по пяти образовательным областям	148

2.2.	Описание образовательной деятельности обучающихся с нарушением зрения в соответствии с направлениями развития ребенка, представленными в пяти образовательных областях ( младенческий и ранний возраст — слабовидящие и обучающиеся с пониженным зрением (амблиопией и косоглазием, функциональными расстройствами и нарушениями зрения)	148
2.2.1.	Адаптивная коррекционно-развивающая программа для слабовидящих и с пониженным зрением «Развитие зрительного восприятия» (уровневая)	152
2.2.2.	Абилитационная программа дошкольной образовательной организации для слабовидящих и с пониженным зрением (амблиопией и косоглазием, функциональными расстройствами и нарушениями зрения) обучающихся	159
2.3.	Описание образовательной деятельности обучающихся с ТНР в соответствии с направлениями развития ребенка, представленными в пяти образовательных областях	183
2.4.	Содержание образовательной деятельности с детьми дошкольного возраста с ЗПР	195
2.5.	Вариативные формы, способы, методы и средства реализации АООП ДО	235
2.6.	Взаимодействие педагогических работников с детьми	249
2.7.	Взаимодействие педагогического коллектива с родителями (законными представителями) обучающихся	253
2.7.1.	Особенности взаимодействия педагогического коллектива с семьями с детьми с нарушениями зрения	257
2.7.2.	Особенности взаимодействия педагогического коллектива с семьями дошкольников с ТНР	259
2.7.3.	Особенности взаимодействия педагогического коллектива с семьями дошкольников с ЗПР	260
2.8.	Программа коррекционно-развивающей работы с детьми с нарушением зрения	262
2.9.	Программа коррекционно-развивающей работы с детьми с ТНР	280
2.10.	Программа коррекционно-развивающей работы с детьми с ЗПР	293
2.11.	Рабочая программа воспитания	346
<b>III</b>	<b>Организационный раздел</b>	362
3.1.	Описание условий реализации программы:	362
3.1.1.	Психолого-педагогические условия, обеспечивающие развитие ребенка с нарушениями зрения;	362
3.1.2.	Психолого-педагогические условия, обеспечивающие развитие ребенка с ТНР;	363
3.1.3.	Психолого-педагогические условия, обеспечивающие развитие ребенка с ЗПР;	364
3.2.	Особенности организации предметно-пространственной развивающей образовательной среды (ППРОС);	365
3.3.	Материально-техническое обеспечение, обеспеченность методическими материалами и средствами обучения и воспитания;	368
3.4.	Кадровые условия	378
3.5.	Режим и распорядок дня в ДОО	379
3.6.	Перечень литературных, музыкальных, художественных, анимационных произведений для реализации Программы	384
3.7.	Календарный план воспитательной работы	395

## I. Целевой раздел

### Пояснительная записка

1. Адаптированная образовательная программа дошкольного образования для обучающихся с ограниченными возможностями здоровья) Муниципального дошкольного образовательного учреждения Детский сад №7 «Василек» (далее - Программа разработана в соответствии с Порядком разработки и утверждения федеральных основных общеобразовательных, утвержденным приказом Министерства просвещения Российской Федерации от 30 сентября 2022 г. N 874 (зарегистрирован Министерством юстиции Российской Федерации 2 ноября 2022 г., регистрационный N 70809) и Федеральным государственным образовательным стандартом дошкольного образования <1> (далее - Стандарт).

<1> Федеральный государственный образовательный стандарт дошкольного образования, утвержденный приказом Министерства образования и науки Российской Федерации от 14 ноября 2013 г. N 1155 (зарегистрирован Министерством юстиции Российской Федерации 14 ноября 2013 г., регистрационный N 30384), с изменениями, внесенными приказом Министерства просвещения Российской Федерации от 21 января 2019 г. N 31 (зарегистрирован Министерством юстиции Российской Федерации 13 февраля 2019 г., регистрационный N 53776).

Стандарт определяет инвариантные цели и ориентиры разработки адаптированных основных образовательных программ дошкольного образования, а Программа предоставляет примеры вариативных способов и средств их достижения.

2. Программа является документом, в соответствии с которым организации, осуществляющие образовательную деятельность на уровне дошкольного образования (далее - Организации), самостоятельно разрабатывают и утверждают адаптированные образовательные программы дошкольного образования (далее - АОП ДО) для обучающихся раннего и дошкольного возраста с ограниченными возможностями здоровья (далее - ОВЗ):

АОП ДО для обучающихся с нарушениями зрения (слепых, слабовидящих, с амблиопией и косоглазием).

АОП ДО для обучающихся с тяжелыми нарушениями речи (далее - ТНР).

АОП ДО для обучающихся с задержкой психического развития (далее - ЗПР).

3. Содержание и планируемые результаты (целевые ориентиры), разработанные Организацией АОП ДО для обучающихся раннего и дошкольного возраста с ОВЗ, должны быть не ниже соответствующих содержания и планируемых результатов Программы.

По своему организационно-управленческому статусу данная Программа, реализующая принципы Стандарта, имеет модульную структуру.

4. Рамочный характер Программы раскрывается через представление общей модели образовательного процесса в образовательных организациях, возрастных нормативов развития, общих и особых образовательных потребностей, обучающихся раннего и дошкольного возраста с ОВЗ, определение структуры и наполнения содержания образовательной деятельности в соответствии с направлениями развития ребенка в пяти образовательных областях. Образовательные области, содержание образовательной деятельности, равно как и организация образовательной среды, в том числе предметно-пространственная и развивающая образовательная среда, выступают в качестве модулей, из которых создается основная образовательная программа Организации. Модульный характер представления содержания Программы позволяет конструировать адаптированные основные образовательные программы дошкольной образовательной организации для обучающихся раннего и дошкольного возраста с ОВЗ.

5. Структура Программы в соответствии с требованиями Стандарта включает три основных раздела - целевой, содержательный и организационный.

5.1. Целевой раздел Программы включает пояснительную записку и планируемые результаты освоения Программы, определяет ее цели и задачи, принципы и подходы к формированию Программы, планируемые результаты ее освоения в виде целевых ориентиров.

5.2. Содержательный раздел Программы включает описание образовательной деятельности по пяти образовательным областям: социально-коммуникативное развитие; познавательное развитие; речевое развитие; художественно-эстетическое развитие; физическое развитие; формы, способы,

методы и средства реализации программы, которые отражают аспекты образовательной среды: предметно-пространственная развивающая образовательная среда; характер взаимодействия с педагогическим работником; характер взаимодействия с другими детьми; система отношений ребенка к миру, к другим людям, к себе самому; содержание образовательной деятельности по профессиональной коррекции нарушений развития обучающихся (программу коррекционно-развивающей работы).

5.2.1. Программа определяет базовое содержание образовательных областей с учетом возрастных и индивидуальных особенностей обучающихся в различных видах деятельности, таких как:

1. Предметная деятельность.

2. Игровая (сюжетно-ролевая игра, игра с правилами и другие виды игры).

3. Коммуникативная (общение и взаимодействие с педагогическим работником и другими детьми).

4. Познавательно-исследовательская (исследование и познание природного и социального миров в процессе наблюдения и взаимодействия с ними), а также такими видами активности ребенка, как:

восприятие художественной литературы и фольклора;

самообслуживание и элементарный бытовой труд (в помещении и на улице);

конструирование из разного материала, включая конструкторы, модули, бумагу, природный и иной материал;

изобразительная (рисование, лепка, аппликация);

музыкальная (восприятие и понимание смысла музыкальных произведений, пение, музыкально-ритмические движения, игры на детских музыкальных инструментах);

двигательная (овладение основными движениями) форма активности ребенка.

5.2.2. Содержательный раздел Программы включает описание коррекционно-развивающей работы, обеспечивающей адаптацию и включение обучающихся с ОВЗ в социум.

Программа коррекционно-развивающей работы:

1. Является неотъемлемой частью федеральной адаптированной основной образовательной программы дошкольного образования обучающихся с ОВЗ в условиях дошкольных образовательных групп комбинированной и компенсирующей направленности.

2. Обеспечивает достижение максимальной реализации реабилитационного потенциала.

3. Учитывает особые образовательные потребности обучающихся раннего и дошкольного возраста с ОВЗ, удовлетворение которых открывает возможность общего образования.

Программа обеспечивает планируемые результаты дошкольного образования обучающихся раннего и дошкольного возраста с ОВЗ в условиях дошкольных образовательных групп комбинированной и компенсирующей направленности.

5.3. Организационный раздел программы содержит психолого-педагогические условия, обеспечивающие развитие ребенка той или иной нозологической группы, особенности организации развивающей предметно-пространственной среды, федеральный календарный план воспитательной работы с перечнем основных государственных и народных праздников, памятных дат в календарном плане воспитательной работы Организации.

6. Объем обязательной части основной образовательной программы должен составлять не менее 60% от ее общего объема. Объем части основной образовательной программы, формируемой участниками образовательных отношений, должен составлять не более 40% от ее общего объема.

7. В соответствии с Программой описание традиционных событий, праздников и мероприятий с учетом региональных и других социокультурных особенностей рекомендуется включать в часть, формируемую участниками образовательных отношений самостоятельно.

8. Программа также содержит рекомендации по развивающему оцениванию достижения целей в форме педагогической и психологической диагностики развития обучающихся, а также качества реализации основной образовательной программы Организации. Система оценивания качества реализации программы Организации направлена в первую очередь на оценивание созданных Организацией условий внутри образовательного процесса.

9. Программы для разных нозологических групп должны разрабатываться с учетом особенностей развития и особых образовательных потребностей обучающихся указанных групп.

**1.1. Цель реализации Программы:** обеспечение условий для дошкольного образования, определяемых общими и особыми потребностями обучающегося раннего и дошкольного возраста с ОВЗ, индивидуальными особенностями его развития и состояния здоровья.

Программа содействует взаимопониманию и сотрудничеству между людьми, способствует реализации прав обучающихся дошкольного возраста на получение доступного и качественного образования, обеспечивает развитие способностей каждого ребенка, формирование и развитие личности ребенка в соответствии с принятыми в семье и обществе духовно-нравственными и социокультурными ценностями в целях интеллектуального, духовно-нравственного, творческого и физического развития человека, удовлетворения его образовательных потребностей и интересов.

## **1.2. Задачи Программы:**

реализация содержания АОП ДО;

коррекция недостатков психофизического развития обучающихся с ОВЗ;

охрана и укрепление физического и психического здоровья обучающихся с ОВЗ, в том числе их эмоционального благополучия;

обеспечение равных возможностей для полноценного развития ребенка с ОВЗ в период дошкольного образования независимо от места проживания, пола, нации, языка, социального статуса;

создание благоприятных условий развития в соответствии с их возрастными, психофизическими и индивидуальными особенностями, развитие способностей и творческого потенциала каждого ребенка с ОВЗ как субъекта отношений с педагогическим работником, родителями (законными представителями), другими детьми;

объединение обучения и воспитания в целостный образовательный процесс на основе духовно-нравственных и социокультурных ценностей, принятых в обществе правил и норм поведения в интересах человека, семьи, общества;

формирование общей культуры личности обучающихся с ОВЗ, развитие их социальных, нравственных, эстетических, интеллектуальных, физических качеств, инициативности, самостоятельности и ответственности ребенка, формирование предпосылок учебной деятельности;

формирование социокультурной среды, соответствующей психофизическим и индивидуальным особенностям развития обучающихся с ОВЗ;

обеспечение психолого-педагогической поддержки родителей (законных представителей) и повышение их компетентности в вопросах развития, образования, реабилитации (абилитации), охраны и укрепления здоровья обучающихся с ОВЗ;

обеспечение преемственности целей, задач и содержания дошкольного и начального общего образования.

### **1.2.1. Задачи по нарушению зрения**

- сохранение и укрепление физического и психического здоровья детей, а также

формирование ценности здорового образа жизни;

- обеспечение равных возможностей для полноценного развития каждого ребёнка в период дошкольного детства независимо от места жительства, пола, нации, языка, социального статуса, психофизиологических и других особенностей (в том числе ограниченных возможностей здоровья);

- развитие физических, интеллектуальных, нравственных, эстетических, творческих способностей детей, их стремление к саморазвитию;

- создание благоприятных условий развития детей в соответствии с их возрастными и индивидуальными особенностями, развития способностей и творческого потенциала ребенка, как субъекта отношений с самим собой, другими детьми, взрослыми и миром;

- поддержка и развитие детской инициативности и самостоятельности в познавательной, коммуникативной и творческой деятельности;

- формирование социокультурной среды, соответствующей возрастным, индивидуальным, психологическим и физиологическим особенностям детей;

- формирование предпосылок учебной деятельности (у детей старшего дошкольного возраста), необходимых и достаточных для успешного решения ими задач начального общего образования;
- вариативность использования образовательного материала, позволяющая развивать творчество в соответствии с интересами и наклонностями каждого ребенка;
- обеспечение психолого-педагогической поддержки семьи и повышение компетентности родителей (законных представителей) в вопросах охраны и укрепления здоровья, развития и образования детей.

### **1.2.2. Задачи по ТНР**

- коррекция недостатков психофизического развития детей с ТНР;
- охрана и укрепление физического и психического детей с ТНР, в том числе их эмоционального благополучия;
- обеспечение равных возможностей для полноценного развития ребенка с ТНР в период дошкольного детства независимо от места проживания, пола, нации, языка, социального статуса;
- создание благоприятных условий развития в соответствии с их возрастными, психофизическими и индивидуальными особенностями, развитие способностей и творческого потенциала каждого ребенка с ТНР как субъекта отношений с другими детьми, взрослыми и миром;
- объединение обучения и воспитания в целостный образовательный процесс на основе духовно-нравственных и социокультурных ценностей, принятых в обществе правил и норм поведения в интересах человека, семьи, общества;
- формирование общей культуры личности детей с ТНР, развитие их социальных, нравственных, эстетических, интеллектуальных, физических качеств, инициативности, самостоятельности и ответственности ребенка, формирование предпосылок учебной деятельности;
- формирование социокультурной среды, соответствующей психофизическим и индивидуальным особенностям детей с ТНР;
- обеспечение психолого-педагогической поддержки семьи и повышение компетентности родителей (законных представителей) в вопросах развития и образования, охраны и укрепления здоровья детей с ТНР;
- обеспечение преемственности целей, задач и содержания дошкольного общего и начального общего образования.

### **1.2.3. Задачи по ЗПР**

1. Способствовать общему развитию дошкольников с задержкой психического развития, коррекции их психофизического развития, подготовке их к обучению в школе;
2. Создать благоприятные условия для развития детей в соответствии с их возрастными и индивидуальными особенностями и склонностями;
3. Обеспечить развитие способностей и творческого потенциала каждого ребенка как субъекта отношений с самим собой, с другими детьми, взрослыми и миром;
4. Способствовать объединению обучения и воспитания в целостный образовательный процесс.
5. Обеспечение охраны и укрепления здоровья ребенка.
6. Коррекция негативных тенденций развития.
7. Стимулирование и обогащение развития во всех видах деятельности.
8. Профилактика вторичных отклонений в развитии и трудностей в обучении на начальном этапе.

### **1.3. В соответствии со Стандартом Программа построена на следующих принципах:**

1. Поддержка разнообразия детства.
2. Сохранение уникальности и самоценности детства как важного этапа в общем развитии человека.
3. Позитивная социализация ребенка.
4. Личностно-развивающий и гуманистический характер взаимодействия педагогических работников и родителей (законных представителей), педагогических и иных работников Организации) и обучающихся.

5. Содействие и сотрудничество обучающихся и педагогических работников, признание ребенка полноценным участником (субъектом) образовательных отношений.

6. Сотрудничество Организации с семьей.

7. Возрастная адекватность образования. Данный принцип предполагает подбор образовательными организациями содержания и методов дошкольного образования в соответствии с возрастными особенностями обучающихся.

### **1.3.1. Специфические принципы и подходы к формированию АОП ДО для обучающихся с нарушением зрения:**

1. Сетевое взаимодействие с организациями социализации, образования, охраны здоровья и другими партнерами, которые могут внести вклад в развитие и образование обучающихся с нарушениями зрения: Организация устанавливает партнерские отношения не только с семьями обучающихся, но и с другими организациями и лицами, которые могут способствовать удовлетворению особых образовательных потребностей обучающихся с нарушениями зрения, оказанию психолого-педагогической, тифлопедагогической и медицинской поддержки в случае необходимости (Центр психолого-педагогической, медицинской и социальной помощи).

2. Индивидуализация образовательных программ дошкольного образования слепых, слабовидящих, обучающихся с пониженным зрением (амблиопией и косоглазием, функциональными расстройствами и нарушениями зрения): открывает возможности для индивидуализации образовательного процесса, появления индивидуальной траектории развития каждого ребенка с характерными спецификой и скоростью, учитывающей его интересы, мотивы, способности и психофизические особенности.

3. Развивающее вариативное образование: содержание образования предлагается ребенку через разные виды деятельности с учетом зон актуального и ближайшего развития ребенка, что способствует развитию, расширению как явных, так и потенциальных зрительных возможностей ребенка.

4. Полнота содержания и интеграция отдельных образовательных областей: всестороннее социально-коммуникативное, познавательное, речевое, художественно-эстетическое и физическое развитие обучающихся с нарушениями зрения посредством различных видов детской деятельности. Между отдельными разделами Программы существуют многообразные взаимосвязи: познавательное развитие слепых, слабовидящих, обучающихся с пониженным зрением (амблиопией и косоглазием, функциональными расстройствами и нарушениями зрения) тесно связано с речевым, социально-коммуникативным, художественно-эстетическим, физическим, предметно-пространственной ориентировкой, зрительным восприятием. Содержание образовательной деятельности в каждой области тесно связано с другими областями.

5. Инвариантность ценностей и целей при вариативности средств реализации и достижения целей Программы: Организация должна разработать свою адаптированную образовательную программу, за ней остается право выбора способов их достижения, выбора образовательных программ, учитывающих разнородность состава групп обучающихся, их психофизических особенностей, запросов родителей (законных представителей).

6. Принцип научной обоснованности и практического применения тифлопсихологических и тифлопедагогических изысканий в области особенностей развития обучающихся с нарушениями зрения, коррекционной, компенсаторно-развивающей, коррекционно-развивающей работы с данной категорией обучающихся: адаптированная программа определяет и раскрывает специфику образовательной среды во всех ее составляющих в соответствии с индивидуально-типологическими особенностями обучающихся с нарушениями зрения и их особыми образовательными потребностями: развивающее предметное содержание образовательных областей, введение в содержание образовательной деятельности специфических разделов педагогической деятельности; создание востребованной детьми с нарушениями зрения развивающей предметно-пространственной среды; обеспечение адекватного взаимодействия зрячих педагогических работников с ребенком с нарушениями зрения; коррекционно-развивающую работу.



### **1.3.2. Специфические принципы и подходы к формированию АОП ДО для обучающихся с ТНР:**

1. Сетевое взаимодействие с организациями социализации, образования, охраны здоровья и другими партнерами, которые могут внести вклад в развитие и образование обучающихся: Организация устанавливает партнерские отношения не только с семьями обучающихся, но и с другими организациями и лицами, которые могут способствовать удовлетворению особых образовательных потребностей обучающихся с ТНР, оказанию психолого-педагогической и (или) медицинской поддержки в случае необходимости (Центр психолого-педагогической, медицинской и социальной помощи).

2. Индивидуализация образовательных программ дошкольного образования обучающихся с ТНР: предполагает такое построение образовательной деятельности, которое открывает возможности для индивидуализации образовательного процесса и учитывает его интересы, мотивы, способности и психофизические особенности.

3. Развивающее вариативное образование: принцип предполагает, что содержание образования предлагается ребенку через разные виды деятельности с учетом зон актуального и ближайшего развития ребенка, что способствует развитию, расширению как явных, так и скрытых возможностей ребенка.

4. Полнота содержания и интеграция отдельных образовательных областей: в соответствии со Стандартом Программа предполагает всестороннее социально-коммуникативное, познавательное, речевое, художественно-эстетическое и физическое развитие обучающихся посредством различных видов детской активности. Деление Программы на образовательные области не означает, что каждая образовательная область осваивается ребенком по отдельности, в форме изолированных занятий по модели школьных предметов. Между отдельными разделами Программы существуют многообразные взаимосвязи: познавательное развитие обучающихся с ТНР тесно связано с речевым и социально-коммуникативным, художественно-эстетическое - с познавательным и речевым. Содержание образовательной деятельности в каждой области тесно связано с другими областями. Такая организация образовательного процесса соответствует особенностям развития обучающихся с ТНР дошкольного возраста;

5. Инвариантность ценностей и целей при вариативности средств реализации и достижения целей Программы: Стандарт и Программа задают инвариантные ценности и ориентиры, с учетом которых Организация должна разработать свою адаптированную образовательную программу. При этом за Организацией остается право выбора способов их достижения, выбора образовательных программ, учитывающих разнородность состава групп обучающихся, их психофизических особенностей, запросов родителей (законных представителей).

### **1.3.3. Специфические принципы и подходы к формированию АОП ДО для обучающихся с ЗПР:**

1. Принцип социально-адаптирующей направленности образования: коррекция и компенсация недостатков развития рассматриваются в образовательном процессе не как самоцель, а как средство наиболее полной реализации потенциальных возможностей ребенка с ЗПР и обеспечения его самостоятельности в дальнейшей социальной жизни.

2. Этиопатогенетический принцип: для правильного построения коррекционной работы с ребенком необходимо знать этиологию (причины) и патогенез (механизмы) нарушения. У обучающихся с ЗПР, особенно в дошкольном возрасте, при различной локализации нарушений возможна сходная симптоматика. Причины и механизмы, обуславливающие недостатки познавательного и речевого развития различны, соответственно, методы и содержание коррекционной работы должны отличаться.

3. Принцип системного подхода к диагностике и коррекции нарушений: для построения коррекционной работы необходимо разобраться в структуре дефекта, определить иерархию нарушений. Следует различать внутрисистемные нарушения, связанные с первичным дефектом, и межсистемные, обусловленные взаимным влиянием нарушенных и сохранных функций. Эффективность коррекционной работы во многом будет определяться реализацией принципа

системного подхода, направленного на речевое и когнитивное развитие ребенка с ЗПР.

4. Принцип комплексного подхода к диагностике и коррекции нарушений: психолого-педагогическая диагностика является важнейшим структурным компонентом педагогического процесса. В ходе комплексного обследования ребенка с ЗПР, в котором участвуют различные специалисты психолого-медико-педагогической комиссии (далее - ПМПК), собираются достоверные сведения о ребенке и формулируется заключение, квалифицирующее состояние ребенка и характер имеющихся недостатков в его развитии. Не менее важна для квалифицированной коррекции углубленная диагностика в условиях Организации силами разных специалистов. Комплексный подход в коррекционной работе означает, что она будет эффективной только в том случае, если осуществляется в комплексе, включающем лечение, педагогическую и психологическую коррекцию. Это предполагает взаимодействие в педагогическом процессе разных специалистов: учителей-дефектологов, педагогов-психологов, специально подготовленных воспитателей, музыкальных и физкультурных руководителей, а также сетевое взаимодействие с медицинскими учреждениями.

5. Принцип опоры на закономерности онтогенетического развития: коррекционная психолого-педагогическая работа с ребенком с ЗПР строится по принципу "замещающего онтогенеза". При реализации названного принципа следует учитывать положение о соотношении функциональности и стадиальности детского развития. Функциональное развитие происходит в пределах одного периода и касается изменений некоторых психических свойств и овладения отдельными способами действий, представлениями и знаниями. Стадиальное, возрастное развитие заключается в глобальных изменениях детской личности, в перестройке детского сознания, что связано с овладением новым видом деятельности, развитием речи и коммуникации. За счет этого обеспечивается переход на следующий, новый этап развития. Обучающиеся с ЗПР находятся на разных ступенях развития речи, сенсорно-перцептивной и мыслительной деятельности, у них в разной степени сформированы пространственно-временные представления, они неодинаково подготовлены к счету, чтению, письму, обладают различным запасом знаний об окружающем мире. Поэтому программы образовательной и коррекционной работы с одной стороны опираются на возрастные нормативы развития, а с другой - выстраиваются как уровневые программы, ориентирующиеся на исходный уровень развития познавательной деятельности, речи, деятельности обучающихся с ЗПР.

6. Принцип единства в реализации коррекционных, профилактических и развивающих задач: не позволяет ограничиваться лишь преодолением актуальных на сегодняшний день трудностей и требует построения ближайшего прогноза развития ребенка с ЗПР и создания благоприятных условий для наиболее полной реализации его потенциальных возможностей.

7. Принцип реализации деятельностного подхода в обучении и воспитании: предполагает организацию обучения и воспитания с опорой на ведущую деятельность возраста. Коррекционный образовательный процесс организуется на наглядно-действенной основе. Обучающихся с ЗПР обучают использованию различных алгоритмов (картинно-графических планов, технологических карт).

8. Принцип необходимости специального педагогического руководства: познавательная деятельность ребенка с ЗПР имеет качественное своеобразие формирования и протекания, отличается особым содержанием и поэтому нуждается в особой организации и способах ее реализации. Только специально подготовленный педагог, зная закономерности, особенности развития и познавательные возможности ребенка, с одной стороны, и возможные пути и способы коррекционной и компенсирующей помощи ему - с другой, может организовать процесс образовательной деятельности и управлять им. При разработке Программы учитывается, что приобретение дошкольниками с ЗПР социального и познавательного опыта осуществляется как в процессе самостоятельной деятельности ребенка, так и под руководством педагогических работников в процессе коррекционно-развивающей работы.

9. Принцип вариативности коррекционно-развивающего образования: образовательное содержание предлагается ребенку с ЗПР через разные виды деятельности с учетом зон его актуального и ближайшего развития, что способствует развитию, расширению как явных, так и скрытых

возможностей дошкольника.

10. Принцип инвариантности ценностей и целей при вариативности средств реализации и достижения целей Программы: Стандарт и Программа задают инвариантные ценности и ориентиры, с учетом которых Организация должна разработать свою адаптированную образовательную программу. При этом за Организацией остается право выбора способов их достижения, выбора образовательных программ, учитывающих разнородность состава групп обучающихся с ЗПР, их психофизических особенностей, запросов родителей (законных представителей).

#### **1.3.4. Значимые для разработки и реализации АООП ДО характеристики для детей с нарушением зрения**

##### **Особенности развития и особые образовательные потребности слабовидящих детей**

Слабовидение – разные степени нарушения центрального, периферического, цветового зрения, других функций зрительной системы в отдельности или в совокупности, осложняющие стабильное качественное получение и обработку информации с ограничением зрительного восприятия окружающего, вследствие чего человек испытывает трудности в ориентировочно-поисковых, познавательных действиях регуляции и контроля. Среди причин слабовидения у детей доминируют врожденные, часто наследственного характера, аметропии (разные виды нарушений рефракций), врожденные, перинатальные патологии: пороки и аномалия развития органа зрения в результате нарушения эмбриогенеза, а также патологические состояния глаз, являющиеся следствиями эмбриопатий или перенесенных внутриутробно воспалительных процессов (микрофтальм, врожденные деформации глаза и отдельных его структур, катаракта и глаукома, дистрофические изменения сетчатки и недоразвитие или атрофия зрительных нервов).

В настоящее время большой процент слабовидящих дошкольников – это дети с ретинопатией недоношенных.

Все слабовидящие дошкольники относятся к детям с ОВЗ. Для части слабовидящих детей определяется инвалидность по зрению (в зависимости от степени снижения функций – 2-я или 3-я группа инвалидности). Основанием для определения инвалидности является сочетание трех факторов: нарушение функций организма, стойкое ограничение жизнедеятельности, социальная недостаточность.

В группу слабовидящих дошкольников входят дети с разной степенью слабовидения, а, следовательно, разнородность этой группы воспитанников характеризуется разной степенью ограничения в самообслуживании, в способности к самостоятельному передвижению, к деятельности (ее организации и осуществлению). По показателям остроты зрения на лучше видящем глазу в условиях оптической коррекции определяются три степени слабовидения. Слабовидение высокой степени: острота зрения – 0,05–0,09. Слабовидение средней степени: острота зрения – 0,1–0,2. Слабовидение слабой степени: острота зрения – 0,3–0,4. Степень слабовидения усиливается, если наряду со снижением остроты зрения имеет место быть значительное нарушение другой(их) базовой(ых) зрительной(ых) функци(й) – поля зрения (варианты ограничения или скотомы), цветоразличения (полная или частичная цветовая слепота), глазодвигательных функций (нистагм, паралич глазных мышц), светоощущения (повышение или понижение светочувствительности).

На фоне первичной зрительной патологии у значительной части слабовидящих детей возникают и развиваются осложнения в виде:

- снижения функционального состояния сенсорного и/или моторного аппаратов зрительной системы;

- отягощения патологического процесса в виде органических изменений структур глаза или в виде обострения заболевания.

Первая группа осложнений включает амблиопию (рефракционную, анизометропическую, обскурационную) разных степеней, косоглазие. Осложнения этой группы, с одной стороны, ухудшают, затрудняют процесс зрительного восприятия слабовидящих детей окружающего мира, с другой стороны, их степень посредством мероприятий медицинской реабилитации возможно ослабить, что повысит зрительные возможности этой группы детей. К осложнениям второй группы

относятся изменения на глазном дне, в стекловидном теле в виде кровоизлияний, отслойки сетчатки при высокой миопии; смещение хрусталика, повышение внутриглазного давления и др. У слабовидящих дошкольников этой группы крайне важны знание и учет осложнений, т. к. к ним может привести игнорирование в жизнедеятельности детей с определенными клинико-патологическими характеристиками зрения факторов риска, и, как следствие, к значительному ухудшению зрения – вплоть до слепоты.

Характерным для части слабовидящих детей, прежде всего, со слабовидением высокой степени, в младенческом и раннем возрастах выступают трудности проявления врожденных зрительных реакций: поворот глаз или поворот глаз и головы к источнику света, зажмуривание, кратковременное слежение за движущимся в поле зрения объектом, предпочтительное смотрение на лицо, сужение или расширение зрачка на световой стимул, что затрудняет становление акта видения (в норме – первый год жизни), включение сохранных и нарушенных зрительных функций в отражение окружающего, и, тем самым, значительно осложняет развитие в этот период жизни ребенка зрительных ощущений и восприятия, зрения в целом.

Для успешного развития зрения и, следовательно, значительного повышения уровня чувственного отражения окружающего слабовидящим с раннего детства важна ранняя офтальмологическая реабилитация, достигаемая разными средствами, в т. ч. посредством ношения ребенком очков (по назначению врача).

Нарушение зрения в детстве вне зависимости от его степени выступает аномальным фактором, негативно влияющим на развитие ребенка дошкольного возраста. Связано это с ролью зрения «как зонда пространства» (И.М. Сеченов) в чувственном познании ребенком окружающей действительности с формированием целостного образа отражения и с обеспечением ориентировочно-поисковой, информационно-познавательной, регулирующей и контролирующей его функций в разных сферах жизнедеятельности человека. Тифлопсихологией обосновано и доказано, что дети с нарушением зрения развиваются по общим законам с нормально видящими. В то же время для слабовидящих дошкольников характерен ряд особенностей психофизического и личностного развития, обусловленных прямым или косвенным негативным влиянием нарушенного зрения, которые определяют их психолого-педагогическую характеристику. Общей типологической особенностью развития детей с нарушением зрения вне зависимости от степени и характера зрительного дефекта выступает то, что связь с окружающим миром, его познание, личностные проявления, самопознание, освоение и участие в любом виде деятельности и др. происходят на суженной сенсорной основе. Слабовидящие дошкольники наряду с общими типологическими особенностями развития имеют выраженные индивидуальные достижения в общем развитии и в развитии отдельных личностных сфер.

Психолого-педагогической характеристикой слабовидящих дошкольников выступает степень соответствия темпа развития слабовидящего ребенка темпу развития нормально видящих сверстников. Слабовидящим детям свойственно в большей или меньшей степени выраженности отставание по темпу развития от нормально видящих сверстников, что может проявиться в несовпадении периодов освоения этими группами дошкольников:

- *ведущих видов деятельности.* Так, близкое эмоциональное общение со взрослым, характерное для нормально видящего младенца, часто остается для слабовидящего ребенка актуальным и в период раннего детства; предметная деятельность с предметной игрой могут быть востребованы слабовидящим ребенком на протяжении младшего дошкольного возраста, слабовидящий ребенок длительнее осваивает способности к сюжетно-ролевой игре, поэтому временные характеристики ее развития у слабовидящих и нормально видящих дошкольников могут не совпадать;

- *умений и навыков в отдельных сферах личностного развития ребенка.* В сенсорно-перцептивной сфере проявляется отставание в развитии свойств восприятия: скорости, константности, обобщенности, осмысленности, симультантности. В двигательной сфере – отставание в освоении двигательных умений и навыков, их объема и качества. В познавательной сфере – недостаточный темп и объем формирования зрительных представлений как образов памяти об окружающем, отставание в освоении способов познавательной деятельности с точки зрения их

интериоризации. Освоение видов игр слабовидящими дошкольниками происходит замедленными темпами, что связано с недостаточным и бедным запасом знаний и представлений об окружающем, определенными трудностями взаимодействия с предметно-объектным миром, снижением общей и двигательной активности.

По темпу развития слабовидящие дошкольники могут быть максимально приближены к развитию нормально видящих сверстников или отставать от него.

Для слабовидящих детей характерен ряд особенностей личностного развития.

Возможность появления и развития вторичных отклонений (нарушений) в структурных компонентах (интегративные психические и психологические образования) личности. По степени риска развития вторичных нарушений в дошкольном возрасте выделяются три группы психических и психологических образований.

Личностные образования с высокой степенью риска появления и развития вторичных отклонений даже в условиях достаточно сильной, т. е. адекватной потребностям и возможностям слабовидящего ребенка социальной среды: психомоторные, сенсорно-перцептивные, мнемические (представления как образы памяти), коммуникативные. Слабовидение обуславливает возможность развития у дошкольников вторичных нарушений:

- бедность чувственного опыта;
- малый запас и низкое качество зрительных образов-памятей (образов предметов и явлений окружающего мира, экспрессивных образов эмоций, образов сенсорных эталонов, движений и действий), вербализм представлений;
- недостаточность осмысленности чувственного отражения;
- отставание в моторных умениях, недостаточная развитость физических качеств, координации, недостаточное развитие психической структуры «схема тела»;
- пассивность во взаимодействии с физической средой, малый запас предметно-практических умений;
- недостаточный уровень владения неречевыми средствами общения.

Неадекватная позиция взрослых к личностным потребностям слабовидящего ребенка способствует появлению таких вторичных нарушений, как:

- пассивность к новому, нерешительность, недостаточность познавательных интересов и активности, отсутствие или слабое проявление любознательности;
- недостаточная сформированность социальных эталонов, пантомимическая пассивность, неточность движений;
- некоторая стереотипность поведения и речи, слабое проявление реакции на что-либо новое, слабость дифференцированного торможения и реактивной впечатлительности;
- недостаточная развитость внимания;
- недостаточное развитие наглядно-действенной и наглядно-образной форм мышления, трудности овладения умственными действиями и операциями обобщения, сравнения, группировки, классификации, абстрагирования и др.

Личностные образования, для которых риск развития вторичных нарушений вследствие слабовидения практически отсутствует (креативные и нравственные интегративные психические образования), становление и развитие которых определяется социальными факторами и не находится в действии прямого негативного влияния на нарушения зрения. К развитию пассивной личности, личности с нереализованным эмоционально-волевым потенциалом (бедный опыт волевого поведения) приводит неадекватная позиция взрослого социума к возможностям и потребностям ребенка, проявляющаяся в негативных стилях воспитания и, прежде всего, по данным тифлологии относительно слабовидящих, – гиперопека.

*Для слабовидящих детей характерны особенности социально-коммуникативного, познавательного, речевого, физического и художественно-эстетического развития.*

Особенностями социально-коммуникативного развития слабовидящих дошкольников выступают: трудности установления и недостаточный опыт социальных контактов с окружающими, определенная зависимость проявления коммуникативных умений и навыков от активности, адекватности, компетентности окружающего социума, трудности эмоциональной отзывчивости в

общении, трудности освоения двигательного компонента умений и навыков общения, взаимодействия, игровой деятельности, пространственной организации для его поддержания. Особенности социально-коммуникативного развития слабовидящих детей обусловлены и недостаточным запасом представлений и знаний об окружающей действительности, недостаточной социализацией как механизма формирования и функционирования личности. Слабовидящим детям свойственна общая пассивность и сниженный психоэмоциональный тонус.

Особенностями познавательного развития слабовидящих дошкольников выступают: суженный кругозор представлений, их низкое качество с позиции оценивания полноты, дифференцированности, осмысленности, обобщенности образов; малая познавательная активность; речь и уровень речевого развития (его достаточность или недостаточность) оказывают выраженное влияние на познавательную деятельность, ее осмысленность, целостность, последовательность, логичность выбора и осуществления познавательных действий; чувственный этап познания, его компоненты имеют своеобразие в развитии и требуют специального (прямого и опосредованного) педагогического сопровождения – развитие зрительных умений и навыков, зрительного восприятия и представлений, активизация и совершенствование способов осязания, обогащение слухового восприятия, создание востребованной слабовидящим ребенком особой предметной среды, побуждающей его к зрительной сенсорно-перцептивной, познавательной активности; практические умения и способы познавательной деятельности формируются как способом подражания, так и посредством прямого обучения; трудности целостного и полного отражения предметного мира в его организации осложняют развитие познавательных интересов, чувства нового, освоение предметных (причинных, пространственных, логических) связей, что требует от взрослых умелого использования словесных методов обучения и воспитания слабовидящих дошкольников; компенсация трудностей познавательной деятельности обеспечивается и требует целенаправленного развития у слабовидящих дошкольников процессов памяти, мышления, воображения, речи.

Особенностями речевого развития слабовидящих дошкольников выступают: своеобразие и трудности развития чувственно-моторного компонента речи; недостаточная выразительность речи; бедность лексического запаса и трудности освоения обобщающего значения слов; трудности чувственного отражения, малая познавательная активность к окружающей действительности осложняют развитие познавательной функции речи – расширение представлений об окружающем мире, о предметах и явлениях действительности и их отношениях; речи слабовидящего ребенка присуща компенсаторная функция, требующая целенаправленного развития.

Особенностями физического развития слабовидящих детей выступают: недостаточный уровень физического развития (в узком значении) – несоответствие антропометрических показателей (рост, масса тела, окружность грудной клетки) средневозрастным показателям, ослабленное здоровье и недостаточная функциональная деятельность дыхательной, сердечно-сосудистой, опорно-двигательной систем организма, нарушение осанки, недостаточное развитие мышечной системы, низкий уровень физических качеств: ловкости, координации, быстроты реакции, выносливости и др.; бедный двигательный опыт, малый запас двигательных умений и навыков, своеобразие формирования двигательных умений (прямое подражание невозможно), трудности и длительность формирования двигательных навыков (особенно двигательного динамического стереотипа), неточность, недостаточная дифференцированность чувственных образов движений, малый запас двигательных умений, трудности освоения игр большой подвижности; трудности формирования навыков правильной ходьбы; выраженное снижение двигательной активности, недостаточность умений и навыков пространственной ориентировки.

Особенностями художественно-эстетического развития выступают: бедность эстетических переживаний и чувств, своеобразие и трудности созерцания явлений природы, ее предметов и объектов, малый запас и бедный опыт познания с эмоциональным переживанием совершенства, красоты, выразительности и особенностей форм, облика и др. предметов и объектов действительности, трудности формирования представлений о созидательной, художественной деятельности человека, трудности формирования понятий «красивый», «безобразный».

Слабовидящие дошкольники, осваивая и развивая зрительный тип восприятия, характерный

для зрячих, имеют как особенности развития процесса зрительного восприятия, так и особенности его протекания в психической деятельности.

К особенностям развития зрительного восприятия при нарушениях зрения следует отнести:

- медленный темп (в сравнении с нормально видящими сверстниками) развития процесса зрительного восприятия;

- зависимость темпа развития от степени зрительной депривации;

- трудности развития механизмов зрительного восприятия: 2-го уровня функционального механизма (функциональная деятельность высших отделов) вследствие слабости 1-го уровня (зрительные функции); операционного и мотивационного механизмов восприятия;

- объем и качество овладения сенсорными эталонами и их системами, период становления перцептивных действий у детей с нарушением зрения не совпадают с таковыми у нормально видящих. Степень и характер нарушения зрения, выступая негативным фактором, обуславливают разную временную характеристику длительности (растянутость), малый объем и низкое качество составляющих операционный механизм восприятия;

- отставание и специфичность формирования представлений как образов памяти: сенсорных, предметных, пространственных, социальных;

- неравномерность развития разных сторон зрительного восприятия, обеспечивающих ориентировочно-поисковую, информационно-познавательную, регулирующую и контролирующую деятельность, обусловленная характером нарушения зрения;

- бедность чувственного опыта;

- возникновение особых сенсорно-перцептивных потребностей;

- трудности и длительность развития свойств восприятия, их низкий уровень и качество;

- несовершенство зрительных образов в условиях их спонтанного формирования;

- выраженная зависимость развития (успешность, отставание) зрительного восприятия от социальных факторов, прежде всего, от коррекционно-педагогического сопровождения и его соответствия особым сенсорным и образовательным потребностям ребенка с нарушением зрения.

Особенностями процесса зрительного восприятия у детей с нарушением зрения выступают:

- низкая скорость и объем зрительного восприятия, их определенная зависимость от степени слабости и/или структурной сложности объекта восприятия;

- трудности формирования полного, точного, детализированного образа восприятия, его осмысления и категоризации, особенно сложного по структуре и пространственной ориентации;

- низкий уровень всех типов сенсорно-перцептивных действий (действий идентификации, приравнивания к эталону, перцептивного моделирования), что снижает способность к тонкой и точной дифференциации воспринимаемого;

- преобладание сукцессивности над симультантностью построения зрительного образа;

- потребность в актуализации кратковременной памяти при воссоздании и оперировании зрительным образом;

- потребность в дополнительной мотивации к зрительной перцептивной деятельности;

- успешность процесса восприятия (точность и быстрота опознания) от оптико-физических характеристик объекта восприятия, условий, в которых решается задача на зрительное восприятие;

- успешность процесса зрительного восприятия от психоэмоционального состояния ребенка, обусловленного ситуацией решения задачи на зрительное восприятие или сочетанными зрительной депривацией нарушениями психической деятельности.

Социализация слабовидящего ребенка зависит от ряда факторов:

- особенностей социальной среды и условий жизнедеятельности в семье, ее воспитательного потенциала;

- адекватности отношения взрослого социума ребенка к нарушению зрения, возможностям (реальным и потенциальным) и потребностям (настоящим и будущим) слабовидящего дошкольника, той роли, которая ему отводится во взаимодействии, в познании;

- профессиональной поддержки семьи по вопросам развития и воспитания слабовидящих детей;

- соответствия образовательной среды в ДОО особым образовательным потребностям

слабовидящего дошкольника в ее составляющих: сфера общения (область межличностных отношений) в системе координат «взрослый – слабовидящий ребенок», «слабовидящий ребенок – взрослый», сфера организации и обеспечения освоения слабовидящим дошкольником различных видов деятельности, сфера создания развивающей предметно-практической среды;

- уровня и направленности коррекционно-компенсаторного сопровождения развития слабовидящего дошкольника.

К особым образовательным потребностям слабовидящих дошкольников относятся потребности:

- в системном повышении функциональных возможностей детского организма в условиях ОВЗ, целенаправленном поддержании его здоровья, охране и развитии органов чувственного отражения в условиях слабовидения, поддержании и повышении психоэмоционального тонуса, бодрости, эмоционального благополучия;

- организованном сенсорном развитии, обогащении чувственного опыта мировосприятия, целенаправленном развитии умений и навыков зрительной сенсорно-перцептивной деятельности с освоением умений формирования полимодальных и осмысленных зрительных образов картины мира;

- использовании в жизнедеятельности оптической коррекции, максимально повышающей функциональные возможности нарушенного зрения, а в познавательной деятельности – и современных тифлотехнических средств, улучшающих качество оптофизических характеристик визуально воспринимаемого материала;

- целенаправленной активизации и развитии ориентировочно-поисковой, информационно-познавательной, регулирующей и контролирующей роли зрения в жизнедеятельности, актуализации деятельности сохранных сенсорных систем и развитии компенсаторной функции речи, повышении роли памяти, мышления, воображения в формировании и осмыслении картины мира;

- накоплении позитивного опыта, умений и навыков общения (субъект-субъектные отношения) с взрослыми и сверстниками с преодолением трудностей социальной перцепции и практического взаимодействия с партнером по общению в совместной деятельности, обусловленных недостаточной ролью зрения в оценке происходящего, с развитием коммуникативных умений и навыков;

- владении взрослым социумом средствами общения, учитывающими трудности визуального отражения окружающего слабовидящими детьми;

- развитию умений и навыков взаимодействия со сверстниками в разных видах деятельности;

- расширении опыта, освоении умений и навыков взаимодействия с предметным миром, его познание с формированием адекватных образов, развитием картины мира, освоением предметных связей (родовых, причинных, структурных, пространственных, логических) в условиях суженой сенсорной сферы;

- развитию объема движений с повышением двигательной активности, освоением опыта уверенного, безбоязненного передвижения в пространстве, опыта ходьбы с преодолением препятствий; развитию и при необходимости коррекции двигательного умения и навыка правильной ходьбы с формированием двигательного динамического стереотипа; формировании двигательных умений и навыков методами и приемами, учитывающими особенности освоения движений в условиях трудностей дистантного отражения движений окружающих; развитию точности воспроизведения, ритмичности, скоординированности, плавности освоенных движений; развитию зрительно-моторной координации в системах «глаз-рука», «глаз-нога»;

- целенаправленном развитии предметно-практических умений и навыков осуществления разных видов деятельности (игровой, продуктивной, познавательной, трудовой, двигательной с предметами) с обучением отдельным действиям, способам захвата орудий действия, развитием зрительно-моторной координации, регулирующей и контролирующей роли зрения в выполнении практических действий, с актуализацией и развитием осязания как средства компенсации трудностей зрительной ориентировки на микроплоскости в условиях слабовидения;

- особой предметно-пространственной организации образовательного пространства с обеспечением доступности (безбарьерная среда) слабовидящим дошкольникам (с учетом степени



слабовидения) самостоятельного и успешного освоения разных его сред;

- поддержании и развитии активности, самостоятельности в образовательном пространстве в соответствии с возрастными и типологическими особенностями, обусловленными нарушением зрения, степенью слабовидения, с освоением опыта инициативности; развитии чувства нового, познавательных интересов и любознательности;

- коррекционно-педагогическом сопровождении специалистом становления зрительного восприятия с развитием зрительных адекватных точных, полных, дифференцированных, целостных, обобщенных и осмысленных образов восприятия окружающего, формирования представлений как образов памяти (предметных, пространственных, сенсорных, социальных), освоении умений и компенсаторных способов чувственного познания и взаимодействия с окружающим миром, умений и навыков пространственной и социально-бытовой ориентировки;

- расширении знаний, представлений, опыта практического освоения социальных и предметно-пространственных сред жизнедеятельности человека.

### **Особенности развития и особые образовательные потребности дошкольников с амблиопией и косоглазием**

У детей этой группы выражено становление зрительной системы как доминантной в сенсорной организации ребенка, что характерно для нормально видящих: познание и ориентировка в окружающей действительности на основе зрительного восприятия в соответствии с возрастными возможностями. Причины появления зрительных расстройств в раннем и дошкольном возрасте носят комплексный характер: имеет значительность наследственность, характер роста и развития ребенка, состояние его здоровья, гигиенические условия для зрения, аккомодационная нагрузка.

Зрительные возможности детей этой группы не определяются слабовидением, т. к. у ребенка имеется «благополучный глаз» с остротой зрения в условиях оптической коррекции от 0,5 и выше, вплоть до 1,0. Кроме этого, у подавляющего числа детей с ФРЗ сохранна на каждый глаз другая базовая функция – поле зрения. Сохранность двух базовых зрительных функций позволяет детям этой группы достаточно успешно, в сравнении со слабовидящими, осваивать зрительные умения и навыки. Основными клиническими формами зрительных расстройств являются нарушения рефракции: гиперметропия, миопия, астигматизм, миопический астигматизм, анизометропия, которые поддаются оптической коррекции; разные виды косоглазия: монолатеральное, билатеральное, постоянное содружественное сходящееся, непостоянное сходящееся, расходящееся, альтернирующее; нарушение бинокулярного зрения (монокулярное, монокулярное альтернирующее, одновременное зрение); амблиопии разных видов: рефракционная, анизометропическая, истерическая, дисбинокулярная с косоглазием разных степеней и другие варианты функционального несовершенства зрительной системы. У дошкольников этой группы выявляются разные степени аметропий: слабая (до 3,0) и средняя (от 3,0 до 6,0). Дети могут иметь разные степени амблиопии:

- слабая степень – острота зрения не ниже 0,4;
- средняя степень – острота зрения 0,3-0,2;
- высокая (тяжелая) степень – острота зрения 0,1-0,05;
- очень высокая (тяжелая) степень – острота зрения от 0,04 и ниже.

Для этой группы детей с нарушением зрения характерна положительная динамика в улучшении функционального механизма зрительного восприятия – осязаемое и наблюдаемое развитие базовых зрительных функций при моно- или бинокулярном зрении вследствие лечебно-восстановительного процесса, возрастного созревания зрительной системы и развития сохраненных и нарушенных функций зрения, стабилизации их показателей в условиях системного и целенаправленного развития триединства механизмов зрительного восприятия. Основное условие достижения такого эффекта – единство лечебно-восстановительной работы (осуществляется в условиях ДОО), коррекционно-развивающей работы тифлопедагога и образовательной деятельности специалистов с решением задач активизации зрения, зрительных функций ребенка, повышения его зрительных умений и навыков, развития зрительного восприятия.

Дети этой группы могут находиться на разных этапах лечения амблиопии и косоглазия: на этапе плеоптического лечения – повышение остроты зрения амблиопичного глаза, развитие

моторного компонента зрения, достижение ортофории; на этапе ортоптического лечения – развитие фузии, восстановление бинокулярных механизмов; на этапе развития стереоскопического зрения, его механизмов.

Особенностью этой группы выступает и то, что значительная часть детей получает окклюзионное лечение (в большинстве случаев – «выключение» из акта видения благополучного глаза), в условиях которого окружающее воспринимается ребенком амблиопичным глазом (амблиопия – стойкое снижение остроты зрения), вследствие чего ребенок может испытывать определенные, в том числе значительные, трудности в использовании сниженного зрения в построении зрительных образов, в зрительном контроле движений, действий.

У детей с функциональными расстройствами зрения на фоне разных клинических форм (косоглазие, аметропии, амблиопии), разного характера нарушения (монокулярное, одновременное, бинокулярное) имеют место быть особенности развития и протекания зрительного восприятия, определенные трудности пространственного видения, зрительно-моторной координации. Однако, его уровень (темп развития, качество свойств и прежде всего скорость и осмысленность) всегда выше, чем у слабовидящих дошкольников, что связано с относительно высокими (от 0,5 до 1,0) показателями остроты зрения «рабочего» глаза при амблиопии или лучше видящего глаза при аметропии (в условиях оптической коррекции), что позволяет ребенку достаточно успешно накапливать зрительный опыт с формированием достаточно точных зрительных образов окружающего в раннем и дошкольном детстве, опираться и использовать его в условиях окклюзии хорошо видящего глаза.

Характерным для этой группы детей выступает и то, что часто зрительные расстройства подобного вида возникают и проявляются на фоне общего раннего (во внутриутробный и/или пренатальный периоды) поражения детского организма, проявляющегося полисистемной хронической патологией: функциональное снижение зрения, функциональные нарушения костно-мышечной системы и соединительной ткани, заболевания ЦНС, речевые нарушения.

Дошкольникам с ФРЗ в целом по общему уровню развития свойственны возрастные характеристики, однако, выявляются и особенности психофизического развития, обусловленные прямым или косвенным негативным влиянием нарушенных зрительных функций. Общей типологической особенностью развития детей с нарушением зрения вне зависимости от степени и характера зрительного дефекта выступает то, что связь с окружающим миром, его познание, личностные проявления, самопознание, освоение и участие в любом виде деятельности и др. происходят на суженной сенсорной основе. Дошкольники с ФРЗ наряду с общими типологическими особенностями развития имеют индивидуальные достижения в общем развитии и в развитии отдельных личностных сфер.

Психолого-педагогической характеристикой дошкольников с ФРЗ выступает степень соответствия общего темпа развития ребенка с ФРЗ с темпом развития нормально видящих сверстников. Детям этой группы свойственно в большей или меньшей степени выраженности некоторое отставание в развитии от нормально видящих сверстников, что может проявиться в несовпадении периодов освоения этими группами дошкольников:

- умений и навыков зрительной сенсорно-перцептивной деятельности – отставание в развитии зрительного восприятия, его различных сторон;

- в двигательной сфере – отставание в освоении двигательных умений и навыков, их объема и качества;

- в познавательной сфере – недостаточный темп и объем формирования зрительных представлений как образов памяти об окружающем, отставание в освоении способов познавательной деятельности с точки зрения их интериоризации;

- освоение разных видов игр дошкольниками с ФРЗ происходит замедленными темпами, что связано с обедненным запасом представлений об окружающем, определенными трудностями взаимодействия с предметно-объектным миром, снижением общей и двигательной активностей, трудностями развития зрительно-моторной координации и др.

Для детей характерен ряд особенностей личностного развития.

Возможность появления и развития вторичных отклонений (нарушений) в структурных компонентах (интегративных психических и психологических образованиях) личности. Выявляются три группы образований по степени риска возникновения в них вторичных нарушений в дошкольном возрасте у детей с нарушением зрения.

Личностные образования с высокой степенью риска появления и развития вторичных отклонений даже в условиях достаточно сильной, т. е. адекватной потребностям и возможностям ребенка с нарушением зрения социальной среды: психомоторные, сенсорно-перцептивные, мнемические (представления как образы памяти), коммуникативные. Нарушение зрения обуславливает возможность развития у дошкольников вторичных нарушений типа:

- бедность чувственного опыта;
- недостаточный запас и несовершенные зрительные образы-памяти (образы предметов и явлений окружающего мира, экспрессивные образы эмоций, образы сенсорных эталонов, движений и действий);
- недостаточность осмысленности чувственного отражения;
- отставание в моторных умениях, недостаточная развитость физических качеств, координации, зрительно-моторной координации, недостаточное развитие психической структуры «схема тела»;
- недостаточный запас, неточность предметно-практических умений;
- недостаточный уровень владения неречевыми средствами общения.

Личностные образования с риском возможного развития вторичных нарушений, что обусловлено бедностью чувственного опыта вследствие зрительной депривации и слабости социальной среды, игнорирующей потребности (настоящие и будущие) ребенка, обусловленные нарушением зрения: мотивационные, аффективные, темпераментные, регуляторные, интеллектуальные, рефлексивные. Неадекватная позиция взрослых к личностным потребностям ребенка с нарушением зрения может привести к появлению таких вторичных нарушений, как:

- определенная пассивность к новому, нерешительность, недостаточность познавательных интересов и активности, любознательности, мимики, жестов, пантомимики;
- трудность развития зрительно-моторных образований, неточность движений;
- недостаточность опыта саморегуляции движений, действий;
- недостаточное развитие наглядно-образных форм мышления;
- определенные трудности развития образа «Я».

Личностные образования, для которых риск развития вторичных нарушений вследствие нарушения зрения практически отсутствует: креативные и нравственные интегративные психические образования, становление и развитие которых определяются социальными факторами и не находятся в действии прямого негативного влияния зрительной депривации. К развитию пассивной личности с нереализованным эмоционально-волевым потенциалом (бедный опыт волевого поведения) приводит неадекватная позиция взрослого социума к возможностям и потребностям ребенка с нарушением зрения, проявляющаяся в негативных стилях воспитания, прежде всего, по данным тифлологии – гиперопека ребенка с нарушением зрения.

### **1.3.5. Значимые для разработки и реализации АОП ДО характеристики для детей с ТНР**

Обучающиеся с тяжелыми нарушениями речи (далее - ТНР) представляют собой сложную разнородную группу, характеризующуюся разной степенью и механизмом нарушения речи, временем его возникновения, разнородным уровнем психофизического развития. Это определяет различные возможности детей в овладении навыками речевого общения.

Дошкольники с ТНР овладевают грамматическими формами словоизменения, словообразования, типами предложений, как правило, в той же последовательности, что и при нормальном речевом развитии. Своеобразие овладения грамматическим строем речи детьми с ТНР проявляется в более медленном темпе усвоения, в дисгармонии развитии морфологической и синтаксической системы языка, семантических формально-языковых компонентов, в искажении общей картины речевого развития.

При включении ребенка с речевыми нарушениями в образовательный процесс дошкольной образовательной организации обязательным условием является организация его систематического, адекватного, непрерывного психолого-медико-педагогического сопровождения.

Дети с тяжелыми нарушениями речи – это особая категория детей с нарушениями всех компонентов речи при сохранном слухе и первично сохранном интеллекте. К группе детей с тяжелыми нарушениями речи относятся дети с фонетико-фонематическим недоразвитием речи при дислалии, ринологии, легкой степени дизартрии; с общим недоразвитием речи всех уровней речевого развития при дизартрии, ринологии, алалии и т.д., у которых имеются нарушения всех компонентов языка.

Активное усвоение фонетико-фонематических, лексических и грамматических закономерностей начинается у детей в 1,5-3 года и, в основном, заканчивается в дошкольном детстве. Речь ребенка формируется под непосредственным влиянием речи окружающих его взрослых и в большой степени зависит от достаточной речевой практики, культуры речевого окружения, от воспитания и обучения.

Фонетико-фонематическое недоразвитие речи проявляется в нарушении звукопроизношения и фонематического слуха.

Общее недоразвитие речи проявляется в нарушении различных компонентов речи: звукопроизношения фонематического слуха, лексико-грамматического строя разной степени выраженности. Речь ребёнка оценивается по четырем уровням развития речи.

На I уровне речевого развития у ребёнка наблюдается полное отсутствие или резкое ограничение словесных средств общения. Словарный запас состоит из отдельных лепетных слов, звуковых или звукоподражательных комплексов, сопровождающихся жестами и мимикой;

на II уровне речевого развития в речи ребенка присутствует короткая аграмматичная фраза, словарь состоит из слов простой слоговой структуры (чаще существительные, глаголы, качественные прилагательные), но, наряду с этим, произносительные возможности ребенка значительно отстают от возрастной нормы;

на III уровне речевого развития в речи ребенка появляется развернутая фразовая речь с выраженными элементами лексико-грамматического и фонетико-фонематического недоразвития;

на IV уровне речевого развития при наличии развернутой фразовой речи наблюдаются остаточные проявления недоразвития всех компонентов языковой системы.

Заикание - нарушение темпо-ритмической организации речи, обусловленное судорожным состоянием мышц речевого аппарата.

Таким образом, ТНР выявляется у детей дошкольного возраста со следующими речевыми нарушениями – дислалия, ринология, дизартрия, алалия, детская афазия, неврозоподобное заикание (по клинко-педагогической классификации речевых нарушений).

К тяжёлым нарушениям речи (ТНР) относится общее недоразвитие речи.

Общее недоразвитие речи (ОНР) – это различные сложные речевые расстройства, при которых у детей нарушено формирование всех компонентов речевой системы, относящихся к её звуковой и смысловой стороне, при нормальном слухе и интеллекте.

Общее недоразвитие может наблюдаться при наиболее сложных формах детской речевой патологии : алалии, афазии, дизартрии, ринологии.

Выделяют четыре уровня общего недоразвитие речи (ОНР)

У детей с ОНР 1 уровня фразовая речь не сформирована. В общении дети пользуются лепетными словами, однословными предложениями, дополненными мимикой и жестами, смысл которых вне ситуации непонятен. Словарный запас у детей с ОНР 1 уровня резко ограничен; в основном включает отдельные звуковые комплексы, звукоподражания и некоторые обиходные слова. При ОНР 1 уровня также страдает импрессивная речь: дети не понимают значения многих слов и грамматических категорий. Имеет место грубое нарушение слоговой структуры слова: чаще дети воспроизводят только звукокомплексы, состоящие из одного-двух слогов. Артикуляция нечеткая, произношение звуков неустойчивое, многие из них оказываются недоступными для произношения. Фонематические процессы у детей с ОНР 1 уровня носят зачаточный характер: фонематический слух грубо нарушен, для ребенка неясна и невыполнима задача фонематического анализа слова.

В речи детей с ОНР 2 уровня, наряду с лепетом и жестами, появляются простые предложения, состоящие из 2-3 слов. Однако, высказывания бедны и однотипны по содержанию; чаще выражают предметы и действия. При ОНР 2 уровня отмечается значительное отставание качественного и количественного состава словаря от возрастной нормы: дети не знают значения многих слов, заменяя их похожими по смыслу. Грамматический строй речи не сформирован: дети не правильно употребляют падежные формы, испытывают трудности в согласовании частей речи, употреблении единственного и множественного числа, предлогов и т. д. У детей с ОНР 2 уровня по-прежнему редуцируется произношение слов с простой и сложной слоговой структурой, стечением согласных. Звукопроизношение характеризуется множественными искажениями, заменами и смещениями звуков. Фонематическое восприятие при ОНР 2 уровня отличается выраженной недостаточностью; к звуковому анализу и синтезу дети не готовы.

Дети с ОНР 3 уровня пользуются развернутой фразовой речью, но в речи используют преимущественно простые предложения, затрудняясь в построении сложных. Понимание речи приближено к норме, затруднения составляет понимание и усвоение сложных грамматических форм (причастных и деепричастных оборотов) и логических связей (пространственных, временных, причинно-следственных отношений). Объем словарного запаса у детей с ОНР 3 уровня значительно увеличивается: дети употребляют в речи практически все части речи (в большей степени – существительные и глаголы, в меньшей – прилагательные и наречия); типично неточное употребление названий предметов. Дети допускают ошибки в использовании предлогов, согласовании частей речи, употреблении падежных окончаний и ударений. Звуконаполняемость и слоговая структура слов страдает только в трудных случаях. При ОНР 3 уровня звукопроизношение и фонематическое восприятие по-прежнему нарушены, но в меньшей степени.

При ОНР 4 уровня дети испытывают специфические затруднения в звукопроизношении и повторении слов со сложным слоговым составом, имеют низкий уровень фонематического восприятия, допускают ошибки при словообразовании и словоизменении. Словарь у детей с ОНР 4 уровня достаточно разнообразен, однако дети не всегда точно знают и понимают значение редко встречающихся слов, антонимов и синонимов, пословиц и поговорок и т. д. В самостоятельной речи дети с ОНР 4 уровня испытывают трудности в логическом изложении событий, часто пропускают главное и «застревают» на второстепенных деталях, повторяют ранее сказанное.

### **13.6. Значимые для разработки и реализации АООП ДО характеристики для детей с ЗПР**

Под термином «задержка психического развития» понимаются синдромы отставания развития психики в целом или отдельных ее функций (моторных, сенсорных, речевых, эмоционально-волевых), замедление темпа реализации закодированных в генотипе возможностей. Это понятие употребляется по отношению к детям со слабо выраженной органической или функциональной недостаточностью центральной нервной системы (ЦНС). У рассматриваемой категории детей нет специфических нарушений слуха, зрения, опорно-двигательного аппарата, речи. Они не являются умственно отсталыми. МКБ-10 объединяет этих детей в группу «Дети с общими расстройствами психологического развития» (F84).

У большинства детей с ЗПР наблюдается полиморфная клиническая симптоматика: незрелость сложных форм поведения, недостатки мотивации и целенаправленной деятельности на фоне повышенной истощаемости, сниженной работоспособности, энцефалопатических расстройств. В одних случаях у детей страдает работоспособность, в других - произвольность в организации и регуляции деятельности, в-третьих - мотивационный компонент деятельности. У детей с ЗПР часто наблюдаются инфантильные черты личности и социального поведения.

Патогенетической основой ЗПР является перенесенное органическое поражение центральной нервной системы, ее резидуально-органическая недостаточность или функциональная незрелость. У таких детей замедлен процесс функционального объединения различных структур мозга, своевременно не формируется их специализированное участие в реализации процессов восприятия, памяти, речи, мышления.

Неблагоприятные условия жизни и воспитания детей с недостаточностью ЦНС приводят к еще большему отставанию в развитии. Особое негативное влияние на развитие ребенка может оказывать ранняя социальная депривация.

Многообразие проявлений ЗПР обусловлено тем, что локализация, глубина, степень повреждений и незрелости структур мозга могут быть различными. Развитие ребенка с ЗПР проходит на фоне сочетания дефицитарных функций и/или функционально незрелых с сохранными.

Особенностью рассматриваемого нарушения развития является неравномерность (мозаичность) нарушений ЦНС. Это приводит к парциальной недостаточности различных психических функций, а вторичные наслоения, чаще всего связанные с социальной ситуацией развития, еще более усиливают внутригрупповые различия [13; 24; 27; 30; 36; 46; 49; 51].

В соответствии с классификацией *К.С. Лебединской* традиционно различают четыре основных варианта ЗПР [26].

*Задержка психического развития конституционального происхождения* (гармонический психический и психофизический инфантилизм). В данном варианте на первый план в структуре дефекта выступают черты эмоционально-личностной незрелости. Инфантильность психики часто сочетается с инфантильным типом телосложения, с «детскостью» мимики, моторики, преобладанием эмоциональных реакций в поведении. Снижена мотивация в интеллектуальной деятельности, отмечается недостаточность произвольной регуляции поведения и деятельности.

*Задержка психического развития соматогенного генеза* у детей с хроническими соматическими заболеваниями. Детей характеризуют явления стойкой физической и психической астении. Наиболее выраженным симптомом является повышенная утомляемость и истощаемость, низкая работоспособность.

*Задержка психического развития психогенного генеза.* Вследствие раннего органического поражения ЦНС, особенно при длительном воздействии психотравмирующих факторов, могут возникнуть стойкие сдвиги в нервно-психической сфере ребенка. Это приводит к невротическим и неврозоподобным нарушениям, и даже к патологическому развитию личности. На первый план выступают нарушения в эмоционально-волевой сфере, снижение работоспособности, несформированность произвольной регуляции. Дети не способны к длительным интеллектуальным усилиям, страдает поведенческая сфера.

*Задержка церебрально-органического генеза.* Этот вариант ЗПР, характеризующийся первичным нарушением познавательной деятельности, является наиболее тяжелой и стойкой формой, при которой сочетаются черты незрелости и различные по степени тяжести повреждения ряда психических функций. Эта категория детей в первую очередь требует квалифицированного комплексного подхода при реализации воспитания, образования, коррекции. В зависимости от соотношения явлений эмоционально-личностной незрелости и выраженной недостаточности познавательной деятельности внутри этого варианта И.Ф. Марковской выделены две группы детей [31]. В обоих случаях страдают функции регуляции психической деятельности: при первом варианте развития в большей степени страдают звенья регуляции и контроля, при втором - звенья регуляции, контроля и программирования.

Этот вариант ЗПР характеризуется замедленным темпом формирования познавательной и эмоциональной сфер с их временной фиксацией на более ранних возрастных этапах, незрелостью мыслительных процессов, недостаточностью целенаправленности интеллектуальной деятельности, ее быстрой истощаемостью, ограниченностью представлений об окружающем мире, чрезвычайно низкими уровнями общей осведомленности, социальной и коммуникативной компетентности, преобладанием игровых интересов в сочетании с низким уровнем развития игровой деятельности.

И.И. Мамайчук выделяет **четыре основные группы детей с ЗПР:**

1. *Дети с относительной сформированностью психических процессов, но сниженной познавательной активностью.* В этой группе наиболее часто встречаются дети с ЗПР вследствие психофизического инфантилизма и дети с соматогенной и психогенной формами ЗПР.

2. *Дети с неравномерным проявлением познавательной активности и продуктивности.* Эту группу составляют дети с легкой формой ЗПР церебрально-органического генеза, с выраженной ЗПР соматогенного происхождения и с осложненной формой психофизического инфантилизма.



3. *Дети с выраженным нарушением интеллектуальной продуктивности, но с достаточной познавательной активностью.* В эту группу входят дети с ЗПР церебрально-органического генеза, у которых наблюдается выраженная дефицитарность отдельных психических функций (памяти, внимания, гнозиса, праксиса).

4. *Дети, для которых характерно сочетание низкого уровня интеллектуальной продуктивности и слабо выраженной познавательной активности.* В эту группу входят дети с тяжелой формой ЗПР церебрально-органического генеза, обнаруживающие первичную дефицитность в развитии всех психических функций: внимания, памяти, гнозиса, праксиса и пр., а также недоразвитие ориентировочной основы деятельности, ее программирования, регуляции и контроля. Дети не проявляют устойчивого интереса, их деятельность недостаточно целенаправленна, поведение импульсивно, слабо развита произвольная регуляция деятельности. Качественное своеобразие характерно для эмоционально-волевой сферы и поведения.

Таким образом, ЗПР – это сложное полиморфное нарушение, при котором страдают разные компоненты эмоционально-волевой, социально-личностной, познавательной, коммуникативно-речевой, моторной сфер. Все перечисленные особенности обуславливают низкий уровень овладения детьми с ЗПР коммуникативной, предметной, игровой, продуктивной, познавательной, речевой, а в дальнейшем – учебной деятельностью.

### **Психологические особенности детей раннего возраста с задержкой психомоторного и речевого развития**

Отклонения в развитии ребенка с последствиями раннего органического поражения центральной нервной системы можно выявить уже в раннем детстве. Однако по отношению к детям данной возрастной категории *клинический диагноз не формулируется относительно интеллектуальных и речевых нарушений, не формулируется непосредственно психолого-педагогическое и логопедическое заключение.* Можно констатировать лишь общую задержку психомоторного и речевого развития.

Основными задачами образовательной деятельности являются: создание условий для становления функциональных систем в соответствии с онтогенезом, стимуляция познавательного и речевого развития, профилактика отклонений в психомоторном, сенсорном, когнитивном и речевом развитии.

**Ранний возраст** - особый период становления органов и систем, формирования их функций, прежде всего функций мозга. Для раннего детства характерен целый ряд особенностей.

*Во-первых*, это чрезвычайно быстрый темп развития, которое имеет скачкообразный характер. В критические периоды у ребенка могут наблюдаться некоторые особенности в поведении, снижение работоспособности, функциональные расстройства. Отсутствие скачков в развитии ребенка может служить признаком отклоняющегося развития.

*Другой* особенностью является неустойчивость и незавершенность формирующихся навыков и умений. Под влиянием неблагоприятных факторов (стресс, перенесенное заболевание, отсутствие целенаправленного педагогического воздействия) может произойти потеря ранее наработанных навыков, т. е. наблюдается явление ретардации.

*Неравномерность* развития психики ребенка раннего возраста объясняется тем, что созревание различных функций происходит в различные сроки; для каждой из них существуют свои сензитивные периоды. В целом ранний возраст является сензитивным для развития эмоциональной сферы ребенка, всех видов восприятия (сенсорно-перцептивной деятельности), произвольной памяти и речи. Становление этих процессов происходит в рамках общения и предметной деятельности при активном взаимодействии с взрослым. Именно в раннем возрасте закладывается фундамент для развития личности ребенка, его мышления и речи.

*Еще одной особенностью* раннего детства является взаимосвязь и взаимозависимость состояния здоровья, состояния нервно-психической сферы и физического развития ребенка. Негативные или позитивные изменения в состоянии здоровья малыша напрямую влияют на состояние его нервно-психической сферы.

В раннем возрасте ярко проявляется *высокая степень ориентировочных реакций на окружающее*. Сенсорные потребности вызывают высокую двигательную активность, а состояние двигательной сферы во многом определяет возможности ребенка в познании окружающего мира. Известно, что при сенсорной эмоциональной депривации существенно замедляется темп развития ребенка.

Ребенка раннего возраста характеризует *повышенная эмоциональность*. Раннее формирование положительных эмоций - залог полноценного становления личности ребенка, коммуникативной и познавательной активности.

Задержку психомоторного и речевого развития могут вызвать различные неблагоприятные факторы, воздействующие на развивающийся мозг в перинатальном и раннем постнатальном периодах. Дифференциальная диагностика в раннем возрасте затруднена. При различной локализации нарушений может наблюдаться сходная симптоматика (например, *недоразвитие речи* у слабослышащего, умственно отсталого ребенка, ребенка-алалика). Замедленный темп развития может касаться одной или нескольких функций, сочетаться или не сочетаться с различными неврологическими нарушениями. В связи с разными формами и разной степенью выраженности органического повреждения ЦНС сроки созревания разных структур задерживаются в разной мере, а значит, и сензитивные периоды для развития тех или иных функций имеют временной разброс. Оценка уровня психомоторного развития ребенка в раннем и дошкольном возрасте должна проводиться очень осторожно. При этом следует учитывать особенности развития общей и мелкой моторики, сенсорно-перцептивной деятельности, речи, эмоционального развития и коммуникативного поведения.

### **Психолого-педагогическая характеристика и показатели задержки психомоторного и речевого развития детей второго года жизни**

Задержка психического развития может быть диагностирована у ребенка не ранее трехлетнего возраста. Поэтому обычно в этом возрастном периоде речь идет об общей задержке психомоторного и речевого развития с большей выраженностью отставания психических функций. У детей с последствиями раннего органического поражения ЦНС в силу незрелости нервной системы на втором году жизни наблюдается дисфункция созревания двигательных и общих психических функций. Перечислим некоторые проявления такой задержки:

- задержка в развитии локомоторных функций: ребенок начинает ходить на 1-3 месяца позже, чем здоровые дети;
- так называемые «тупиковые» движения, бессмысленные раскачивания, тормозящие формирование локомоторных навыков;
- недостаточность познавательной активности, снижение ориентировочно-исследовательской реакции;
- недостатки внимания, когда ребенок не может длительно сосредоточиться на предмете;
- отсутствие или недостаточность подражания взрослым;
- запаздывание появления первых слов, недопонимание обращенной речи, запаздывание реакции на имя;
- действия с предметами отличаются некоторой стереотипностью, вялостью, ребенок дольше задерживается на уровне примитивных, бесцельных манипуляций;
- выраженные затруднения в приобретении навыков опрятности и самообслуживания: ребенок не может пользоваться ложкой, сам не подносит ее ко рту, самостоятельно не ест;
- склонность к уединению, уход от контакта с взрослым;
- снижение привязанности к матери;
- частое раздражение, трудно поддающееся успокоению;
- нарушения сна и бодрствования.

Наличие перечисленных признаков указывает на вероятность интеллектуальных и эмоциональных нарушений у ребенка и задержку психоречевого развития [7; 30].

### **Психолого-педагогическая характеристика и показатели задержки психомоторного и речевого развития детей третьего года жизни**



Характерными признаками отставания в развитии ребенка к *трехлетнему* возрасту являются следующие:

- недоразвитие речи; запаздывание самостоятельной фразовой речи при относительно сохранном понимании обращенной речи;
- недоразвитие навыков самообслуживания;
- снижение познавательной активности;
- недостатки познавательных процессов (восприятия, памяти, внимания);
- недоразвитие предметно-практической деятельности;
- несформированность возрастных форм поведения.

В данном возрастном периоде задержка психического развития ребенка может проявляться в недоразвитии психомоторных и речевых функций. Это негативно отражается на развитии сенсорно-перцептивной, интеллектуальной, игровой деятельности ребенка.

Недоразвитие речи затрудняет общение со взрослыми и со сверстниками, влияет на формирование представлений об окружающем мире.

Уже в этом возрасте можно увидеть признаки той или иной формы ЗПР. Например, у детей с последствиями раннего органического поражения ЦНС наблюдаются:

- отставание психомоторных функций, наглядно проявляющееся в недостатках мелкой моторики, пространственной организации движений, моторной памяти, координационных способностей;
  - задержка в формировании фразовой речи, затруднения в понимании многоступенчатых инструкций, грамматических форм слов, ограниченность словарного запаса, выраженные недостатки слоговой структуры слова и звуконаполняемости, нарушения фонематической стороны речи;
  - недостаточность свойств внимания: слабая вработываемость, отвлекаемость, объем внимания и способность к переключению снижены.

Последствия воздействия неблагоприятных психогенных и соматогенных факторов проявляются в недоразвитии ориентировочной основы познавательной деятельности:

- снижение познавательной активности;
- негативные эмоциональные реакции при выполнении заданий, в процессе общения со взрослыми и сверстниками;
- повышенная утомляемость, истощаемость.

### **Психологические особенности детей дошкольного возраста с задержкой психического развития**

В дошкольном возрасте проявления задержки становятся более выраженными и проявляются в следующем:

*Недостаточная познавательная активность нередко в сочетании с быстрой утомляемостью и истощаемостью.* Дети с ЗПР отличаются пониженной, по сравнению с возрастной нормой, умственной работоспособностью, особенно при усложнении деятельности.

*Отставание в развитии психомоторных функций, недостатки общей и мелкой моторики, координационных способностей, чувства ритма.* Двигательные навыки и техника основных движений отстают от возрастных возможностей, страдают двигательные качества: быстрота, ловкость, точность, сила движений. Недостатки психомоторики проявляются в незрелости зрительно-слухо-моторной координации, произвольной регуляции движений, недостатках моторной памяти, пространственной организации движений.

*Недостаточность объема, обобщенности, предметности и целостности восприятия,* что негативно отражается на формировании зрительно-пространственных функций и проявляется в таких продуктивных видах деятельности, как рисование и конструирование.

Более *низкая способность,* по сравнению с нормально развивающимися детьми того же возраста, к приему и переработке перцептивной информации, что наиболее характерно для детей с ЗПР церебрально-органического генеза. В воспринимаемом объекте дети выделяют гораздо меньше признаков, чем их здоровые сверстники. Многие стороны объекта, данного в непривычном ракурсе (например, в перевернутом виде), дети могут не узнать, они с трудом выделяют объект из фона.

Выражены трудности при восприятии объектов через осязание: удлиняется время узнавания осязаемой фигуры, есть трудности обобщения осязательных сигналов, словесного и графического отображения предметов.

У детей с другими формами ЗПР выраженной недостаточности сенсорно-перцептивных функций не обнаруживается. Однако, в отличие от здоровых сверстников, у них наблюдаются эмоционально-волевая незрелость, снижение познавательной активности, слабость произвольной регуляции поведения, недоразвитие и качественное своеобразие игровой деятельности.

*Незрелость мыслительных операций.* Дети с ЗПР испытывают большие трудности при выделении общих, существенных признаков в группе предметов, абстрагировании от несущественных признаков, при переключении с одного основания классификации на другой, при обобщении. Незрелость мыслительных операций сказывается на продуктивности наглядно-образного мышления и трудностях формирования словесно-логического мышления. Детям трудно устанавливать причинно-следственные связи и отношения, усваивать обобщающие понятия. При нормальном темпе психического развития старшие дошкольники способны строить простые умозаключения, могут осуществлять мыслительные операции на уровне словесно-логического мышления (его конкретно-понятийных форм). Незрелость функционального состояния ЦНС (слабость процессов торможения и возбуждения, затруднения в образовании сложных условных связей, отставание в формировании систем межанализаторных связей) обуславливает бедный запас конкретных знаний, затрудненность процесса обобщения знаний, скудное содержание понятий. У детей с ЗПР часто затруднен анализ и синтез ситуации. Незрелость мыслительных операций, необходимость большего, чем в норме, количества времени для приема и переработки информации, несформированность антиципирующего анализа выражается в неумении предвидеть результаты действий как своих, так и чужих, особенно если при этом задача требует выявления причинно-следственных связей и построения на этой основе программы событий.

*Задержанный темп формирования мнестической деятельности, низкая продуктивность и прочность запоминания,* особенно на уровне слухоречевой памяти, отрицательно сказывается на усвоении получаемой информации.

Отмечаются недостатки всех свойств внимания: неустойчивость, трудности концентрации и его распределения, сужение объема. Задерживается формирование такого интегративного качества, как *саморегуляция*, что негативно сказывается на успешности ребенка при освоении образовательной программы.

*Эмоциональная сфера дошкольников с ЗПР* подчиняется общим законам развития, имеющим место в раннем онтогенезе. Однако сфера социальных эмоций в условиях стихийного формирования не соответствует потенциальным возрастным возможностям.

*Незрелость эмоционально-волевой сферы и коммуникативной деятельности* отрицательно влияет на поведение и межличностное взаимодействие дошкольников с ЗПР. Дети не всегда соблюдают дистанцию со взрослыми, могут вести себя навязчиво, бесцеремонно, или, наоборот, отказываются от контакта и сотрудничества. Трудно подчиняются правилам поведения в группе, редко завязывают дружеские отношения со своими сверстниками. Задерживается переход от одной формы общения к другой, более сложной. Отмечается меньшая предрасположенность этих детей к включению в свой опыт социокультурных образцов поведения, тенденция избегать обращения к сложным формам поведения. У детей с психическим инфантилизмом, психогенной и соматогенной ЗПР наблюдаются нарушения поведения, проявляющиеся в повышенной аффектации, снижении самоконтроля, наличии патохарактерологических поведенческих реакций.

*Задержка в развитии и своеобразие игровой деятельности.* У дошкольников с ЗПР недостаточно развиты все структурные компоненты игровой деятельности: снижена игровая мотивация, с трудом формируется игровой замысел, сюжеты игр бедные, примитивные, ролевое поведение неустойчивое, возможны соскальзывания на стереотипные действия с игровым материалом. Содержательная сторона игры обеднена из-за недостаточности знаний и представлений об окружающем мире. Игра не развита как совместная деятельность, дети не умеют строить коллективную игру, почти не пользуются ролевой речью. Они реже используют предметы-заместители, почти не проявляют творчества, чаще предпочитают подвижные игры, свойственные

младшему возрасту, при этом затрудняются в соблюдении правил. Отсутствие полноценной игровой деятельности затрудняет формирование внутреннего плана действий, произвольной регуляции поведения, т. о. своевременно не складываются предпосылки для перехода к более сложной - учебной деятельности.

*Недоразвитие речи носит системный характер. Особенности речевого развития детей с ЗПР обусловлены своеобразием их познавательной деятельности и проявляются в следующем:*

- отставание в овладении речью как средством общения и всеми компонентами языка;
- низкая речевая активность;
- бедность, недифференцированность словаря;
- выраженные недостатки грамматического строя речи: словообразования, словоизменения, синтаксической системы языка;
- слабость словесной регуляции действий, трудности вербализации и словесного отчета;
- задержка в развитии фразовой речи, неполноценность развернутых речевых высказываний;
- недостаточный уровень ориентировки в языковой действительности, трудности в осознании звуко-слогового строения слова, состава предложения;
- недостатки устной речи и несформированность функционального базиса письменной речи обуславливают особые проблемы при овладении грамотой;
- недостатки семантической стороны, которые проявляются в трудностях понимания значения слова, логико-грамматических конструкций, скрытого смысла текста.

Для дошкольников с ЗПР характерна неоднородность нарушенных и сохранных звеньев в структуре психической деятельности, что становится особенно заметным к концу дошкольного возраста. В отсутствие своевременной коррекционно-педагогической помощи к моменту поступления в школу дети с ЗПР не достигают необходимого уровня психологической готовности за счет незрелости мыслительных операций и снижения таких характеристик деятельности, как познавательная активность, целенаправленность, контроль и саморегуляция.

Вышеперечисленные особенности познавательной деятельности, речи, эмоционально-волевой сферы обуславливают слабость функционального базиса, обеспечивающего дальнейшую учебную деятельность детей с ЗПР *в коммуникативном, регулятивном, познавательном, личностном компонентах*. А именно на этих компонентах основано формирование универсальных учебных действий в соответствии с ФГОС начального общего образования. Важнейшей задачей является формирование этого функционального базиса для достижения целевых ориентиров дошкольного образования и формирования полноценной готовности к началу школьного обучения.

#### ***Особые образовательные потребности дошкольников с задержкой психического развития***

В ФГОС ДО отмечается, что образовательная и коррекционная работа в группах комбинированной и компенсирующей направленности, а также в условиях инклюзивного образования, должна учитывать особенности развития и ***специфические образовательные потребности и возможности*** каждой категории детей.

***Особые образовательные потребности*** детей с ОВЗ определяются как ***общими, так и специфическими*** недостатками развития, а также иерархией нарушений в структуре дефекта (Н.В. Бабкина [4]; Н.Ю. Борякова [8]).

Вышеперечисленные особенности и недостатки обуславливают особые образовательные потребности дошкольников с ЗПР, заключающиеся в следующем:

- ранне выявление недостатков в развитии и получение специальной психолого-педагогической помощи на дошкольном этапе образования;
- обеспечение коррекционно-развивающей направленности в рамках всех образовательных областей, предусмотренных ФГОС ДО: развитие и целенаправленная коррекция

недостатков развития эмоционально-волевой, личностной, социально-коммуникативной, познавательной и двигательной сфер;

- обеспечение преемственности между дошкольным и школьным образованием как условия непрерывности коррекционно-развивающего процесса;

- осуществление индивидуально-ориентированной психолого-медико-педагогической помощи с учетом особенностей психофизического развития и индивидуальных возможностей в соответствии с рекомендациями психолого-медико-педагогической комиссии и психолого-медико-педагогического консилиума;

- обеспечение особой пространственной и временной организации среды с учетом функционального состояния ЦНС и ее нейродинамики (быстрой истощаемости, низкой работоспособности);

- создание щадящий, комфортный, здоровьесберегающий режим жизнедеятельности детей и образовательных нагрузок;

- изменение объема и содержания образования, его вариативность; восполнение пробелов в овладении образовательной программой ДОО; вариативность освоения образовательной программы;

- индивидуально-дифференцированный подход в процессе усвоения образовательной программы;

- формирование, расширение, обогащение и систематизация представлений об окружающем мире, включение освоенных представлений, умений и навыков в практическую и игровую деятельности;

- постоянная стимуляция познавательной и речевой активности, побуждение интереса к себе, окружающему предметному миру и социальному окружению;

- разработка и реализация групповых и индивидуальных программ коррекционной работы; организация индивидуальных и групповых коррекционно-развивающих занятий с учетом индивидуально-типологических особенностей психофизического развития, актуального уровня развития, имеющихся знаний, представлений, умений и навыков и ориентацией на зону ближайшего развития;

- изменение методов, средств, форм образования; организация процесса обучения с учетом особенностей познавательной деятельности (пошаговое предъявление материала, дозированная помощь взрослому, использование специальных методов, приемов и средств, способствующих как общему развитию, так коррекции и компенсации недостатков в развитии);

- приоритетность целенаправленного педагогического руководства на начальных этапах образовательной и коррекционной работы, формирование предпосылок для постепенного перехода ребенка к самостоятельной деятельности;

- обеспечение планового мониторинга развития ребенка с целью создания оптимальных образовательных условий с целью своевременной интеграции в общеобразовательную среду;

- развитие коммуникативной деятельности, формирование средств коммуникации, приемов конструктивного взаимодействия и сотрудничества с взрослыми и сверстниками, социально одобряемого поведения; разви
- развитие всех компонентов речи, речезыковой компетентности; разви
- целенаправленное развитие предметно-практической, игровой, продуктивной, экспериментальной деятельности и предпосылок к учебной деятельности с ориентацией на формирование их мотивационных, регуляционных, операциональных компонентов; целен
- обеспечение взаимодействия и сотрудничества с семьей воспитанника; грамотное психолого-педагогическое сопровождение и активизация ее ресурсов для формирования социально активной позиции; оказание родителям (законным представителям) консультативной и методической помощи по вопросам обучения и воспитания ребенка с ЗПР. обесп

#### **1.4. Планируемые результаты**

В соответствии со Стандартом специфика дошкольного детства и системные особенности дошкольного образования делают неправомерными требования от ребенка дошкольного возраста конкретных образовательных достижений. Поэтому результаты освоения Программы представлены в виде целевых ориентиров дошкольного образования и представляют собой возрастные характеристики возможных достижений ребенка с ОВЗ к концу дошкольного образования.

Реализация образовательных целей и задач Программы направлена на достижение целевых ориентиров дошкольного образования, которые описаны как основные характеристики развития ребенка с ОВЗ. Они представлены в виде изложения возможных достижений обучающихся на разных возрастных этапах дошкольного детства.

##### **1.4.1. Целевые ориентиры реализации АООП ДО для слабовидящих и обучающихся с пониженным зрением (амблиопией и косоглазием, функциональными расстройствами и нарушениями зрения)**

*Целевые ориентиры в младенческом возрасте.* К концу первого полугодия жизни у слабовидящего ребенка на основе сформированных адаптационно-компенсаторных механизмов:

- 1) обнаруживает потребность в общении с педагогическим работником, родителями (законными представителями): проявляет интерес и положительные эмоции в ответ на обращения педагогического работника, родителей (законных представителей), на их прикосновения, старается удерживать взор на приближенном к глазам лице педагогического работника, улыбаться в ответ на улыбку педагогического работника, родителей (законных представителей), сам инициирует общение, привлекая их с помощью голосовых проявлений, движений, охотно включается в эмоциональные игры;
- 2) проявляет поисковую и познавательную активность по отношению к предметному окружению: удерживает взор и проявляет интерес к игрушкам и другим предметам, попадающим в поле зрения, с интересом прислушивается к издаваемым игрушками звукам, выполняет в таких ситуациях зрительные поисковые действия, проявляет интерес к ярким светящимся игрушкам, попадающим в поле зрения, но находящимся на удаленном расстоянии от глаз, стремится захватить видимую игрушку, находящуюся в поле зрения деятельности рук, проявляет способность следить за перемещениями игрушки и других предметов; проявляет положительные эмоции, радуется в ситуациях взаимодействия с предметным миром, проявляет инициативность, стремится захватывать игрушки и предметы, обследовать и действовать с ними, проявляет предпочтения в зрительном выборе игрушек, удивляется подмене или исчезновению игрушки из поля зрения;
- 3) владеет двигательными навыками (поднимает и удерживает голову, переворачивается), проявляет

зрительно-двигательную активность, играет с ручками, ножками, стремится их рассматривать.

***К концу первого года жизни адаптационно-компенсаторные механизмы слабовидящего ребенка следующие:***

1) активно проявляет потребность в эмоциональном общении, поиске разнообразных впечатлений, чувствительность к эмоциям и смыслам слов педагогических работников, избирательное отношение к знакомым и посторонним людям, проявляет интерес и положительные эмоции в ситуациях общения с педагогическим работником "глаза в глаза", внимательно следит за проявлениями партнера по общению;

2) проявляет активность в действиях с предметами и объектами действительности: использует зрение и осязание в обследовании, сосредотачивает взор на предмете и объекте восприятия; проявляет инициативу, предпочтение в выборе игрушек, в том числе и на основе зрительных впечатлений, проявляет потребность и способность к зрительному отыскиванию предметов и объектов в ближайшем окружении, интересуется и манипулирует предметами окружения, пытается подражать действиям педагогических работников, проявляет инициативу и настойчивость в желании получить игрушку, доступную для зрительного восприятия;

3) во взаимодействии с педагогическим работником, родителями (законными представителями) пользуется доступными вербальными и невербальными средствами общения: мимикой, жестами, голосовыми проявлениями (лепечет, произносит первые слова), смотрит на педагогического работника, родителей (законных представителей) и стремится привлечь его внимание, положительно и с интересом реагирует на выражения их лица, на яркие, четко очерченные черты (детали) лица, выраженные просодические стороны речи говорящего с ним человека, стремится привлечь к совместным действиям с предметами, в совместных действиях следит, внимательно наблюдает за движениями и действиями рук педагогического работника, различает поощрение и порицание;

4) охотно слушает детские стишки, песенки, игру на музыкальных инструментах, проявляет умения и интерес к действиям с ними, проявляет интерес к ярко иллюстрированным книгам, с интересом и умело их перелистывает, проявляет способность и интерес к рассматриванию картинок, по оптофизическим характеристикам соответствующих состоянию зрения, по просьбе педагогического работника может показать названный предмет, пытается сам использовать яркие фломастеры.

5) проявляет умения во владении освоенными навыками самообслуживания, проявляет умения в социально-бытовой и пространственной ориентировке с опорой на зрение в поиске, выборе, использовании предметов самообслуживания, проявляет умения приспосабливать движения рук (руки), положения пальцев к конструктивным особенностям предметов самообслуживания; стремится подражать педагогическим работником в действиях с предметами самообслуживания;

6) проявляет двигательные умения и двигательную активность: свободно изменяет позу, сидит, ползает, встает на ножки, переступает ногами, ходит самостоятельно или при поддержке педагогических работников, родителей (законных представителей), проявляет способность к целесообразности движений, их предметной направленности, регулирует движения в пространстве в ситуации преодоления препятствия (перешагнуть, обойти, переползти);

7) проявляет зрительный способ поведения.

### ***Целевые ориентиры в раннем возрасте***

К трем годам на основании адаптационно-компенсаторных механизмов у ребенка появляется способность использовать зрение в отражении окружающего с опорой на ориентировочно-поисковую, информационно-познавательную, регулирующую и контролирующую функции зрительной деятельности:

1) интересуется окружающими предметами, активно их рассматривает; проявляет интерес к полимодальным впечатлениям: зрение в сочетании со слуховыми и осязательными впечатлениями. Использует специфические, культурно фиксированные предметные действия с помощью педагогического работника, проявляет знания назначений бытовых предметов, игрушек ближайшего окружения. Демонстрирует умения в действиях с игрушками. Проявляет избирательное отношение к предметам;

- 2) стремится к общению и воспринимает смыслы в знакомых ситуациях общения с педагогическим работником, активно подражает им в речи и звукопроизношениях. Зрительно узнает близких окружающих. Положительно относится к совместным с педагогическим работником или родителями (законными представителями) действиям, проявляет интерес к его действиям, способен к зрительному подражанию, опираясь на зрительное восприятие, ищет поддержки и оценки со стороны педагогического работника, родителей (законных представителей), принимающих участие в совместной деятельности;
- 3) владеет активной и пассивной речью: понимает речь педагогических работников, родителей (законных представителей), может обращаться с вопросами и просьбами, знает названия окружающих предметов и игрушек, способен узнавать их по слову, проявляет понимание связи слов с воспринимаемым им зрительно предметом и объектом, использует вербальные и невербальные средства общения;
- 4) проявляет интерес к другим детям, к их проявлениям и действиям;
- 5) любит слушать стихи, песни, короткие сказки, рассматривать книгу, двигаться в пространстве под музыку, проявляет живой эмоциональный отклик на эстетические впечатления от зрительного, слухового восприятия, на результат игровых действий с игрушками;
- 6) владеет свободной ходьбой с перемещением под контролем зрения в знакомом и в малознакомом пространствах, использует зрение при преодолении препятствий, активен в ходьбе для удовлетворения своих жизненных потребностей. При ходьбе на основе контроля зрения способен: сохранять, изменять направление движения и достигать цель. Крупная и мелкая моторика рук, зрительно-моторная координация обеспечивают формирование двигательного компонента различных видов деятельности.

***Целевые ориентиры на этапе завершения освоения адаптированной основной образовательной программы дошкольного образования***

К концу обучения по образовательным программам дошкольного образования на основании адаптационно-компенсаторных механизмов у слабовидящего ребенка появляется:

- 1) умение использовать самостоятельно или с помощью педагогического работника культурные способы деятельности, проявляет известную инициативность и самостоятельность в игре, общении, познании, самообслуживании, конструировании и других видах детской активности, осваиваемых в условиях нарушенного зрения. Способен выбирать себе род занятий, зрительно и осмысленно ориентируясь в предметно-пространственной организации мест активного бодрствования. Обладает опытом выбора участников для совместной деятельности и установления с ними позитивных деловых отношений;
- 2) положительное отношение к миру, другим людям и самому себе, обладает чувством собственного достоинства. Проявляет интерес и обладает опытом участия в совместных играх с детьми. Проявляет положительное отношение к практическому взаимодействию с другими детьми и педагогическим работником в познавательной, трудовой и других видах деятельности. Способен активно и результативно взаимодействовать с участниками по совместной деятельности, освоенной на уровне практических умений и навыков, с осуществлением регуляции и контроля действий собственных и партнеров, с использованием вербальных и невербальных средств общения. Способен сопереживать неудачам и радоваться успехам других, адекватно проявляет свои чувства, в том числе чувство веры в себя;
- 3) способность к воображению, которое реализуется в разных видах деятельности: познавательной, продуктивной, двигательной, в игре. Ребенок владеет разными формами и видами игры, различает условную и реальную ситуации, следует игровым правилам, использует компенсаторные возможности для организации и поддержания игровой ситуации, умеет регулировать и контролировать игровые действия. Обладает опытом инициатора в организации игр с другими детьми;
- 4) владение устной речью, использование ее как компенсаторной роли в жизнедеятельности, высказывание своих мыслей и желаний, использование речи для выражения чувств, алгоритмизации

деятельности, описания движений и действий, построения речевого высказывания в ситуации общения, владение лексическим значением слов, правильное обозначение предметов и явлений, действий признаков предметов, признаков действий; выделение звуков в словах, у ребенка складываются предпосылки грамотности;

5) у ребенка развита крупная и мелкая моторика. Он владеет навыками свободной, уверенной ходьбы, мобилен в знакомых предметно-пространственных зонах. Владеет основными произвольными движениями, умениями и навыками выполнения физических упражнений (доступных по медицинским показаниям). Владеет схемой тела с формированием умений и навыков ориентировки "от себя". Проявляет развитые физические качества, координационные способности. Владеет умениями и навыками пространственной ориентировки на основе и под контролем зрения. Развита моторика рук, их мышечная сила;

6) может следовать социальным нормам поведения и правилам в разных видах деятельности, во взаимоотношениях с педагогическим работником и другими детьми, может соблюдать правила безопасного поведения и личной гигиены. Ребенок проявляет настойчивость в выполнении освоенных предметно-практических действий по самообслуживанию;

7) проявляет познавательный интерес и любознательность, задает вопросы педагогическим работником и обучающимся, интересуется причинно-следственными связями. Владеет компенсаторными способами познавательной и других видов деятельности. У ребенка развито зрительное восприятие как познавательный процесс, он проявляет способность к осмысленности и обобщенности восприятия, построению смысловой картины окружающей реальности. Обладает начальными знаниями о себе, о природном и социальном мире, в котором он живет. Знаком с произведениями детской литературы, проявляет интерес и умения слушать литературные произведения (чтение педагогическим работником, аудиозаписи), интерес к рассматриванию иллюстраций, их понимание, обладает элементарными представлениями о предметно-объектной картине мира, природных и социальных явлениях.

Степень реального развития этих характеристик и способности слабовидящего ребенка их проявлять к моменту перехода на следующий уровень образования могут существенно варьироваться у разных обучающихся в силу разной степени и характера нарушения зрения, различий в условиях жизни и индивидуально-типологических особенностей развития конкретного слабовидящего ребенка. Слабовидящие обучающиеся могут иметь качественно неоднородные уровни речевого, двигательного, познавательного и социального развития личности, разный уровень компенсации трудностей чувственного развития. Поэтому целевые ориентиры адаптированной основной образовательной программы Организации должны конкретизироваться с учетом оценки реальных возможностей обучающихся этой группы.

#### **1.4.2. Целевые ориентиры реализации АООП ДО для обучающихся с ТНР**

В соответствии с особенностями психофизического развития ребенка с ТНР планируемые результаты освоения Программы предусмотрены в ряде целевых ориентиров.

##### ***Целевые ориентиры освоения Программы детьми младшего дошкольного возраста с ТНР:***

1) способен к устойчивому эмоциональному контакту с педагогическим работником и обучающимися;

2) проявляет речевую активность, способность взаимодействовать с окружающими, желание общаться с помощью слова, стремится к расширению понимания речи;

3) понимает названия предметов, действий, признаков, встречающихся в повседневной речи;

4) пополняет активный словарный запас с последующим включением его в простые фразы;

5) понимает и выполняет словесные инструкции, выраженные простыми по степени сложности синтаксическими конструкциями;

6) различает значения бытовой лексики и их грамматические формы;

7) называет действия, предметы, изображенные на картинке, выполненные персонажами сказок или другими объектами;

8) участвует в элементарном диалоге (отвечает на вопросы после прочтения сказки, используя слова, простые предложения, состоящие из двух - трех слов, которые могут добавляться жестами);



- 9) рассказывает двустишья;
- 10) использует слова, простые предложения, состоящие из двух - трех слов, которые могут сопровождаться жестами;
- 11) произносит простые по артикуляции звуки;
- 12) воспроизводит звуко-слоговую структуру двухсложных слов, состоящих из открытых, закрытых слогов;
- 13) выполняет отдельные ролевые действия, носящие условный характер, участвует в разыгрывании сюжета: цепочки двух - трех действий;
- 14) соблюдает в игре элементарные правила;
- 15) осуществляет перенос сформированных ранее игровых действий в различные игры;
- 16) проявляет интерес к действиям других обучающихся, может им подражать;
- 17) замечает несоответствие поведения других обучающихся требованиям педагогического работника;
- 18) выражает интерес и проявляет внимание к различным эмоциональным состояниям человека;
- 19) показывает по словесной инструкции и может назвать два - четыре основных цвета и две - три формы;
- 20) выбирает из трех предметов разной величины "самый большой" ("самый маленький");
- 21) усваивает сведения о мире людей и рукотворных материалах;
- 22) считает с соблюдением принципа "один к одному" (в доступных пределах счета);
- 23) знает реальные явления и их изображения: контрастные времена года (лето и зима) и части суток (день и ночь);
- 24) эмоционально положительно относится ко всем видам детской деятельности, ее процессу и результатам;
- 25) владеет некоторыми операционально-техническими сторонами изобразительной деятельности, пользуется карандашами, фломастерами, кистью, мелом, мелками;
- 26) планирует основные этапы предстоящей работы с помощью педагогического работника;
- 27) с помощью педагогического работника и самостоятельно выполняет ритмические движения с музыкальным сопровождением;
- 28) осваивает различные виды движения (бег, лазанье, перешагивание);
- 29) обладает навыками элементарной ориентировки в пространстве, (движение по сенсорным дорожкам и коврикам, погружение и перемещение в сухом бассейне);
- 30) действует в соответствии с инструкцией;
- 31) выполняет по образцу, а затем самостоятельно простейшие построения и перестроения, физические упражнения в соответствии с указаниями инструктора по физической культуре (воспитателя);
- 32) стремится принимать активное участие в подвижных играх;
- 33) выполняет орудийные действия с предметами бытового назначения с незначительной помощью педагогического работника;
- 34) с незначительной помощью педагогического работника стремится поддерживать опрятность во внешнем виде, выполняет основные культурно-гигиенические действия, ориентируясь на образец и словесные просьбы педагогического работника.

### ***Целевые ориентиры освоения Программы детьми среднего дошкольного возраста с ТНР***

К концу данного возрастного этапа ребенок:

- 1) проявляет мотивацию к занятиям, попытки планировать (с помощью педагогического работника) деятельность для достижения какой-либо (конкретной) цели;
- 2) понимает и употребляет слова, обозначающие названия предметов, действий, признаков, состояний, свойств, качеств;
- 3) использует слова в соответствии с коммуникативной ситуацией;
- 4) различает разные формы слов (словообразовательные модели и грамматические формы);
- 5) использует в речи сложносочиненные предложения с сочинительными союзами;
- 6) пересказывает (с помощью педагогического работника) небольшую сказку, рассказ, с помощью

- педагогического работника рассказывает по картинке;
- 7) составляет описательный рассказ по вопросам (с помощью педагогического работника), ориентируясь на игрушки, картинки, из личного опыта;
  - 8) владеет простыми формами фонематического анализа;
  - 9) использует различные виды интонационных конструкций;
  - 10) выполняет взаимосвязанные ролевые действия, изображающие социальные функции людей, понимает и называет свою роль;
  - 11) использует в ходе игры различные натуральные предметы, их модели, предметы-заместители;
  - 12) передает в сюжетно-ролевых и театрализованных играх различные виды социальных отношений;
  - 13) стремится к самостоятельности, проявляет относительную независимость от педагогического работника;
  - 14) проявляет доброжелательное отношение к детям, педагогическим работникам, оказывает помощь в процессе деятельности, благодарит за помощь;
  - 15) занимается различными видами детской деятельности, не отвлекаясь, в течение некоторого времени (не менее 15 мин.);
  - 16) устанавливает причинно-следственные связи между условиями жизни, внешними и функциональными свойствами в животном и растительном мире на основе наблюдений и практического экспериментирования;
  - 17) осуществляет "пошаговое" планирование с последующим словесным отчетом о последовательности действий сначала с помощью педагогического работника, а затем самостоятельно;
  - 18) имеет представления о времени на основе наиболее характерных признаков (по наблюдениям в природе, по изображениям на картинках); узнает и называет реальные явления и их изображения: времена года и части суток;
  - 19) использует схему для ориентировки в пространстве;
  - 20) владеет ситуативной речью в общении с другими детьми и с педагогическим работником, элементарными коммуникативными умениями, взаимодействует с окружающими, используя речевые и неречевые средства общения;
  - 21) может самостоятельно получать новую информацию (задает вопросы, экспериментирует);
  - 22) в речи употребляет все части речи, кроме причастий и деепричастий, проявляет словотворчество;
  - 23) сочиняет небольшую сказку или историю по теме, рассказывает о своих впечатлениях, высказывается по содержанию литературных произведений (с помощью педагогического работника и самостоятельно);
  - 24) изображает предметы с деталями, появляются элементы сюжета, композиции;
  - 25) положительно эмоционально относится к изобразительной деятельности, ее процессу и результатам, знает материалы и средства, используемые в процессе изобразительной деятельности, их свойства;
  - 26) знает основные цвета и их оттенки;
  - 27) сотрудничает с другими детьми в процессе выполнения коллективных работ;
  - 28) внимательно слушает музыку, понимает и интерпретирует выразительные средства музыки, проявляя желание самостоятельно заниматься музыкальной деятельностью;
  - 29) выполняет двигательные цепочки из трех - пяти элементов;
  - 30) выполняет общеразвивающие упражнения, ходьбу, бег в заданном темпе;
  - 31) описывает по вопросам педагогического работника свое самочувствие, может привлечь его внимание в случае плохого самочувствия, боли;
  - 32) самостоятельно умывается, следит за своим внешним видом, соблюдает культуру поведения за столом, одевается и раздевается, ухаживает за вещами личного пользования.

### ***Целевые ориентиры на этапе завершения освоения Программы***

К концу данного возрастного этапа ребенок:

- 1) обладает сформированной мотивацией к школьному обучению;
- 2) усваивает значения новых слов на основе знаний о предметах и явлениях окружающего мира;
- 3) употребляет слова, обозначающие личностные характеристики, многозначные;
- 4) умеет подбирать слова с противоположным и сходным значением;
- 5) правильно употребляет основные грамматические формы слова;
- 6) составляет различные виды описательных рассказов (описание, повествование, с элементами рассуждения) с соблюдением цельности и связности высказывания, составляет творческие рассказы;
- 7) владеет простыми формами фонематического анализа, способен осуществлять сложные формы фонематического анализа (с постепенным переводом речевых умений во внутренний план), осуществляет операции фонематического синтеза;
- 8) осознает слоговое строение слова, осуществляет слоговой анализ и синтез слов (двухсложных с открытыми, закрытыми слогами, трехсложных с открытыми слогами, односложных);
- 9) правильно произносит звуки (в соответствии с онтогенезом);
- 10) владеет основными видами продуктивной деятельности, проявляет инициативу и самостоятельность в разных видах деятельности: в игре, общении, конструировании;
- 11) выбирает род занятий, участников по совместной деятельности, избирательно и устойчиво взаимодействует с детьми;
- 12) участвует в коллективном создании замысла в игре и на занятиях;
- 13) передает как можно более точное сообщение другому, проявляя внимание к собеседнику;
- 14) регулирует свое поведение в соответствии с усвоенными нормами и правилами, проявляет кооперативные умения в процессе игры, соблюдая отношения партнерства, взаимопомощи, взаимной поддержки;
- 15) отстаивает усвоенные нормы и правила перед ровесниками и педагогическим работником, стремится к самостоятельности, проявляет относительную независимость от педагогического работника;
- 16) использует в играх знания, полученные в ходе экскурсий, наблюдений, знакомства с художественной литературой, картинным материалом, народным творчеством, историческими сведениями, мультфильмами;
- 17) использует в процессе продуктивной деятельности все виды словесной регуляции: словесного отчета, словесного сопровождения и словесного планирования деятельности;
- 18) устанавливает причинно-следственные связи между условиями жизни, внешними и функциональными свойствами в животном и растительном мире на основе наблюдений и практического экспериментирования;
- 19) определяет пространственное расположение предметов относительно себя, геометрические фигуры;
- 20) владеет элементарными математическими представлениями: количество в пределах десяти, знает цифры 0, 1 - 9, соотносит их с количеством предметов, решает простые арифметические задачи устно, используя при необходимости в качестве счетного материала символические изображения;
- 21) определяет времена года, части суток;
- 22) самостоятельно получает новую информацию (задает вопросы, экспериментирует);
- 23) пересказывает литературные произведения, составляет рассказ по иллюстративному материалу (картинкам, картинам, фотографиям), содержание которых отражает эмоциональный, игровой, трудовой, познавательный опыт обучающихся;
- 24) составляет рассказы по сюжетным картинкам и по серии сюжетных картинок, используя графические схемы, наглядные опоры;
- 25) составляет с помощью педагогического работника небольшие сообщения, рассказы из личного опыта;
- 26) владеет предпосылками овладения грамотой;
- 27) стремится к использованию различных средств и материалов в процессе изобразительной деятельности;
- 28) имеет элементарные представления о видах искусства, понимает доступные произведения

искусства (картины, иллюстрации к сказкам и рассказам, народная игрушка), воспринимает музыку, художественную литературу, фольклор;

29) проявляет интерес к произведениям народной, классической и современной музыки, к музыкальным инструментам;

30) сопереживает персонажам художественных произведений;

31) выполняет основные виды движений и упражнения по словесной инструкции педагогических работников: согласованные движения, а также разноименные и разнонаправленные движения;

32) осуществляет элементарное двигательное и словесное планирование действий в ходе спортивных упражнений;

33) знает и подчиняется правилам подвижных игр, эстафет, игр с элементами спорта;

34) владеет элементарными нормами и правилами здорового образа жизни (в питании, двигательном режиме, закаливании, при формировании полезных привычек).

### **1.4.3. Целевые ориентиры реализации Программы для обучающихся с ЗПР**

Освоение обучающимися с ЗПР основного содержания АОП ДО, реализуемой в образовательной организации, возможно при условии своевременно начатой коррекционной работы. Однако полиморфность нарушений при ЗПР, индивидуально-типологические особенности обучающихся предполагают значительный разброс вариантов их развития.

Особенности образовательной и коррекционно-развивающей работы с детьми с ЗПР состоят в необходимости индивидуально-дифференцированного подхода, снижения темпа обучения, структурной простоты содержания занятий, циклического возврата к уже изученному материалу и обогащения его новым содержанием, определения целевых ориентиров для каждого этапа образовательной деятельности с учетом возможностей конкретной группы и каждого ребенка. В связи с этим, рабочие программы педагогических работников в одинаковых возрастных группах могут существенно различаться.

***Целевые ориентиры освоения Программы детьми второго года жизни, отстающими в психомоторном и речевом развитии***

По отношению к детям раннего возраста, речь идет об общей задержке психомоторного и речевого развития с большей выраженностью отставания психических функций. В условиях целенаправленной коррекции в зависимости от недостатков и особенностей развития можно определить два варианта планируемых результатов:

1. Первый вариант предполагает значительную положительную динамику и преодоление отставания в развитии в результате образовательной деятельности и целенаправленной коррекционной работы: ребенок уверенно самостоятельно ходит, переступая через барьеры, поднимается и спускается по лестнице, держась за поручень, может подпрыгивать, держась за руки педагогического работника; использует предметы по назначению: пользуется ложкой для приема пищи, копает лопаткой, черкает карандашом, нанизывает кольца на пирамидку без учета величины, вкладывает в отверстия вкладыши, используя практические пробы и примеривание;

осваивает многие действия с предметами: поворачивает ручку двери, нажимает на кнопку звонка, на выключатель, листает страницы книги;

осваивает предметно-игровые действия - по подражанию сооружает из кубиков постройку из 2 - 3 элементов, катает машинку, кормит куклу;

включается в процесс одевания, пытается натянуть шапку, штаны;

активно общается и сотрудничает с педагогическим работником, использует мимику, жесты, интонации звукоподражания и слова простой слоговой структуры;

ребенок хорошо понимает обращенную речь, выполняет простые инструкции, активный словарь расширяется, называет предметы обихода, игрушки, пытается объединять слова во фразы, но не изменяет их грамматических форм;

проявляет интерес к окружающим предметам и явлениям, практически соотносит два предмета по цвету, форме, величине; узнает и показывает изображения знакомых игрушек и предметов на картинках, методом практических проб и примеривания пытается найти решение наглядно-

практической задачи, усваивает полученный опыт.

2. Второй вариант означает наличие недостатков в развитии и предполагает их дальнейшую профессиональную коррекцию:

проявляет потребность в эмоциональном общении, реагирует на интонации и некоторые обращения педагогического работника, проявляет избирательное отношение к близким и посторонним людям; использует указательный жест и понимает несколько жестов: указательный, "до свидания", "иди ко мне", "нельзя"; реагирует на имя - поворачивается, когда его зовут; различает интонацию поощрения и порицания педагогического работника своих действий;

в целом коммуникативная активность снижена, требуется стимулирующее воздействие педагогического работника, во взаимодействии с педагогическим работником пользуется паралингвистическими средствами общения: мимикой, жестами, интонацией; может произносить серии одинаковых слогов и повторять за педагогическим работником некоторые звукоподражания и односложные слова, которые уже умеет произносить, иногда повторяет знакомые двусложные слова, состоящие из лепетных, одинаковых слогов; по просьбе педагогического работника может показать названный знакомый предмет ближайшего обихода, выполнить простейшие инструкции; познавательная активность недостаточная, но с помощью педагогического работника обследует разнообразные предметы, манипулирует ими, пытается подражать действиям педагогических работников;

непродолжительно слушает детские стишки, песенки, игру на музыкальных инструментах, рассматривает картинки игрушки, интерес к такой деятельности быстро пропадает;

проявляет двигательную активность, но техническая сторона основных движений страдает, часто требуется поддержка педагогического работника, отмечается общая моторная неловкость, изменяет позу, сидит, ползает, ходит самостоятельно, но не всегда сохраняет равновесие, выполняет знакомые движения по просьбе и подражанию педагогическому работнику, поворачивается к источнику звука;

пьет из чашки, ест самостоятельно (руками).

### ***Целевые ориентиры освоения Программы детьми третьего года жизни, отстающими в психомоторном и речевом развитии***

К трем годам в условиях целенаправленной коррекции ребенок может приблизиться к следующим целевым ориентирам:

1. Первый вариант предполагает значительную положительную динамику и преодоление отставания в развитии в результате образовательной деятельности и целенаправленной коррекционной работы: ребенок адаптируется в условиях группы, готов к положительным эмоциональным контактам с педагогическим работником и другими детьми, стремится к общению с педагогическим работником, подражает движениям и действиям, жестам и мимике, сотрудничает с педагогическим работником в предметно-практической и игровой деятельности, проявляет интерес к другим детям, наблюдая за их действиями, подражает им, стремится к совместному участию в подвижных играх, в действиях с игрушками, начинает проявлять самостоятельность в некоторых бытовых и игровых действиях, стремится к результату в своих действиях, осваивает простейшие культурно-гигиенические навыки и навыки самообслуживания;

проявляет интерес к окружающим предметам, активно действует с ними, исследует их свойства, выполняет орудийные действия - использует бытовые предметы с учетом их функций, может использовать предметы в качестве орудий в проблемных ситуациях, овладевает поисковыми способами в предметной деятельности - практическими пробами и примериванием (вкладыши предметные и геометрические фигуры, "Почтовый ящик" - 4 основных формы), величине (ориентируясь на недифференцированные параметры: большой - маленький), идентифицирует цвет предмета с цветом образца-эталона, знает и называет два - четыре цвета, ориентируется в количестве (один - много), выполняет действия со знакомыми предметами на основе зрительного соотнесения;

в плане речевого развития: активно реагирует на простую и 2 - 3-х-звенную словесную инструкцию педагогического работника, связанную с конкретной ситуацией, способен к слуховому

сосредоточению и различению знакомых неречевых звуков; понимает названия предметов обихода, игрушек, частей тела человека и животных, глаголов единственного числа настоящего времени и повелительного наклонения, прилагательных, обозначающих некоторые свойства предметов; понимает некоторые грамматические формы слов (родительный и дательный падеж существительных, простые предложные конструкции), активно употребляет существительные (допускаются искажения звуко-слоговой структуры и звуконаполняемости, искажения, замены и пропуски звуков), обозначающие предметы обихода, игрушки, части тела человека и животных, некоторые явления (ночь, солнышко, дождь, снег), включается в диалог - отвечает на вопросы педагогического работника, пользуется элементарной фразовой речью (допускаются искажения фонетические и грамматические, использование дополняющих паралингвистических средств), стремится повторять за педагогическим работником предложения из двух - трех слов, двустипшия, речевое сопровождение включается в предметно-практическую деятельность;

эмоционально реагирует на музыку, воспроизводит темп в движениях под музыку, простейшие "повторные" ритмы, проявляет интерес к изобразительным средствам, осваивает элементарные изобразительные навыки (точки, дугообразные линии), может сосредоточиться и слушать стихи, песни, короткие сказки, эмоционально на них реагировать, рассматривает картинки, проявляет интерес к красочным иллюстрациям, сотрудничает с педагогическим работником в продуктивных видах деятельности (лепке, аппликации, изобразительной деятельности, конструировании);

с удовольствием двигается - ходит, бегает в разных направлениях, стремится осваивать различные виды движения (подпрыгивает, лазает, перешагивает); способен подражать движениям педагогических работников в плане общей и мелкой моторики; осваивает координированные движения рук при выполнении простых действий с игрушками (кубиками, пирамидкой) и предметами обихода (чашкой, ложкой, предметами одежды).

2. Второй вариант:

использует предметы по назначению, но самостоятельные бытовые действия технически несовершенны: плохо пользуется ложкой, редко пытается надеть предметы одежды, чаще ждет помощи педагогического работника;

осваивает действия с предметами: поворачивает ручку двери, нажимает на кнопку звонка, на выключатель, листает страницы книги, нанизывает кольца на пирамидку, но делает это неловко, часто без учета величины, вкладывает в отверстия вкладыши, используя многочисленные практические пробы и примеривание, однако эти действия недостаточно продуктивны и результативны;

осваивает предметно-игровые действия - по подражанию и с помощью педагогического работника сооружает из кубиков постройку, катает машинку, кормит куклу, но самостоятельно чаще ограничивается простыми манипуляциями с предметами, быстро теряет к ним интерес;

коммуникативная активность снижена, но по инициативе педагогического работника включается в сотрудничество, использует мимику, жесты, интонации, но они недостаточно выразительны, редко обращается с просьбой, включается в диалог, в совместную деятельность с другими детьми по своей инициативе не включается;

ребенок понимает обращенную речь, ориентируется в ситуации, но выполняет только несложные инструкции, активный словарь ограничен, выражены недостатки слоговой структуры слова и звуконаполняемости, пытается объединять слова во фразы, но затрудняется в словоизменении;

интерес к окружающим предметам и явлениям снижен, требуется стимуляция со стороны педагогического работника;

действуя практическим способом, соотносит 2 - 3 предмета по цвету, форме, величине; узнает, показывает и называет изображения знакомых игрушек и предметов на картинках, при этом часто требуется помощь педагогического работника;

методом проб и ошибок пытается найти решение наглядно-практической задачи, но затрудняется действовать по зрительному соотнесению;

ребенок уверенно самостоятельно ходит, переступает через барьеры, поднимается и спускается по лестнице, держась за поручень, может подпрыгивать, держась за руки педагогического работника,

затрудняется в прыжках на одной ноге, не удерживает равновесие, стоя и в движении; мелкая моторика развита слабо, затруднены тонкие движения, не сформирован "пинцетный захват", не любит играть с мозаикой, графомоторные навыки не развиты (ребенок ограничивается бесцельным черканием и изображением каракуль).

***Целевые ориентиры освоения Программы детьми дошкольного возраста с ЗПР к 5 годам:***

1. Социально-коммуникативное развитие: ребенок адаптируется в условиях группы. Взаимодействует с педагогическим работником в быту и в различных видах деятельности. Стремится к общению с другими детьми в быту и в игре под руководством родителей (законных представителей), педагогического работника. Эмоциональные контакты с педагогическим работником и другими детьми становятся более устойчивыми. Сам вступает в общение, использует вербальные средства. В игре соблюдает элементарные правила, осуществляет перенос сформированных ранее игровых действий в самостоятельные игры, выполняет ролевые действия, носящие условный характер, участвует в разыгрывании сюжета цепочки действий, способен к созданию элементарного замысла игры, активно включается, если воображаемую ситуацию создают родители (законные представители), педагогические работники. Замечает несоответствие поведения других обучающихся требованиям педагогического работника. Выражает интерес и проявляет внимание к различным эмоциональным состояниям человека. Осваивает культурно-гигиенические навыки и навыки самообслуживания, соответствующие возрастным возможностям, ориентируясь на образец и словесные просьбы, стремится поддерживать опрятность во внешнем виде с незначительной помощью педагогического работника. Использует предметы домашнего обихода, личной гигиены, действует с ними с незначительной помощью педагогического работника.

2. Речевое развитие: ребенок понимает и выполняет словесную инструкцию педагогического работника из нескольких звеньев. Различает на слух речевые и неречевые звучания, узнает знакомых людей и обучающихся по голосу, дифференцирует шумы. Понимает названия предметов обихода, игрушек, частей тела человека и животных, глаголов, обозначающих движения, действия, эмоциональные состояния человека, прилагательных, обозначающих некоторые свойства предметов. Понимает многие грамматические формы слов (косвенные падежи существительных, простые предложные конструкции, некоторые приставочные глаголы). Проявляет речевую активность, употребляет существительные, обозначающие предметы обихода, игрушки, части тела человека и животных, некоторые явления природы. Называет действия, предметы, изображенные на картинке, персонажей сказок. Отражает в речи элементарные сведения о мире людей, природе, об окружающих предметах. Отвечает на вопросы после прочтения сказки или просмотра мультфильма с помощью не только отдельных слов, но и простых распространенных предложений несложных моделей, дополняя их жестами. Речевое сопровождение включается в предметно-практическую деятельность. Повторяет двустихья и простые потешки. Произносит простые по артикуляции звуки, легко воспроизводит звуко-слоговую структуру двух-трехсложных слов, состоящих из открытых, закрытых слогов, с ударением на гласном звуке.

3. Познавательное развитие: ребенок может заниматься интересным для него делом, не отвлекаясь, в течение 5 - 10 минут. Показывает по словесной инструкции и может назвать до пяти основных цветов и две - три плоскостных геометрических фигуры, а также шар и куб (шарик, кубик), некоторые детали конструктора. Путем практических действий и на основе зрительного соотнесения сравнивает предметы по величине, выбирает из трех предметов разной величины "самый большой" ("самый маленький"), выстраивает сериационный ряд, строит матрешек по росту. На основе не только практической, но и зрительной ориентировки в свойствах предметов подбирает предметы по форме, величине, идентифицирует цвет предмета с цветом образца-эталона, называет цвета спектра, геометрические фигуры (круг, квадрат, треугольник, прямоугольник, овал).

Усваивает элементарные сведения о мире людей, природе, об окружающих предметах, складывается первичная картина мира. Узнает реальные явления и их изображения: контрастные времена года (лето и зима) и части суток (день и ночь).

Различает понятия "много", "один", "по одному", "ни одного", устанавливает равенство групп предметов путем добавления одного предмета к меньшему количеству или убавления одного

предмета из большей группы. Учится считать до 5 (на основе наглядности), называет итоговое число, осваивает порядковый счет.

Ориентируется в телесном пространстве, называет части тела: правую и левую руку, направления пространства "от себя", понимает и употребляет некоторые предлоги, обозначающие пространственные отношения предметов: на, в, из, под, над. Определяет части суток, связывая их с режимными моментами, но иногда ошибается, не называет утро-вечер.

4. Художественно-эстетическое развитие: ребенок рассматривает картинки, предпочитает красочные иллюстрации. Проявляет интерес к изобразительной деятельности, эмоционально положительно относится к ее процессу и результатам. Осваивает изобразительные навыки, пользуется карандашами, фломастерами, кистью, мелками. Сотрудничает с педагогическим работником в продуктивных видах деятельности (лепке, аппликации, изобразительной деятельности, конструировании). Появляется элементарный предметный рисунок.

Может сосредоточиться и слушать стихи, песни, мелодии, эмоционально на них реагирует. Воспроизводит темп и акценты в движениях под музыку. Прислушивается к окружающим звукам, узнает и различает голоса обучающихся, звуки различных музыкальных инструментов. С помощью педагогического работника и самостоятельно выполняет музыкально-ритмические движения и действия на шумовых музыкальных инструментах. Подпевает при хоровом исполнении песен.

5. Физическое развитие: ребенок осваивает все основные движения, хотя их техническая сторона требует совершенствования. Практически ориентируется и перемещается в пространстве. Выполняет физические упражнения по показу в сочетании со словесной инструкцией инструктора по физической культуре (воспитателя). Принимает активное участие в подвижных играх с правилами. Осваивает координированные движения рук при выполнении действий с конструктором, крупной мозаикой, предметами одежды и обуви.

### ***Целевые ориентиры на этапе завершения освоения Программы детьми с ЗПР к 7 - 8 годам***

1. Социально-коммуникативное развитие: осваивает внеситуативно-познавательную форму общения с педагогическим работником и проявляет готовность к внеситуативно-личностному общению, проявляет готовность и способность к общению с другими детьми, способен к адекватным межличностным отношениям, проявляет инициативу и самостоятельность в игре и общении, способен выбирать себе род занятий, участников по совместной деятельности, демонстрирует достаточный уровень игровой деятельности: способен к созданию замысла и развитию сюжета, к действиям в рамках роли, к ролевому взаимодействию, к коллективной игре, появляется способность к децентрации, оптимизировано состояние эмоциональной сферы, снижается выраженность дезадаптивных форм поведения; способен учитывать интересы и чувства других, сопереживать неудачам и радоваться успехам других, адекватно проявляет свои чувства, старается конструктивно разрешать конфликты, оценивает поступки других людей, литературных и персонажей мультфильмов, способен подчиняться правилам и социальным нормам во взаимоотношениях с педагогическим работником и другими детьми, может соблюдать правила безопасного поведения и личной гигиены, проявляет способность к волевым усилиям, совершенствуется регуляция и контроль деятельности, произвольная регуляция поведения, обладает начальными знаниями о себе и социальном мире, в котором он живет, овладевает основными культурными способами деятельности, обладает установкой положительного отношения к миру, к разным видам труда, другим людям и самому себе, обладает чувством собственного достоинства, стремится к самостоятельности, проявляет относительную независимость от педагогического работника, проявляет интерес к обучению в школе, готовится стать учеником.

2. Познавательное развитие: повышается уровень познавательной активности и мотивационных компонентов деятельности, задает вопросы, проявляет интерес к предметам и явлениям окружающего мира, улучшаются показатели развития внимания (объема, устойчивости, переключения и другое), произвольной регуляции поведения и деятельности, возрастает продуктивность слухоречевой и зрительной памяти, объем и прочность запоминания словесной и наглядной информации, осваивает элементарные логические операции не только на уровне наглядного мышления, но и в словесно-логическом плане (на уровне конкретно-понятийного



мышления), может выделять существенные признаки, с помощью педагогического работника строит простейшие умозаключения и обобщения, осваивает приемы замещения и наглядного моделирования в игре, продуктивной деятельности, у ребенка сформированы элементарные пространственные представления и ориентировка во времени, ребенок осваивает количественный и порядковый счет в пределах десятка, обратный счет, состав числа из единиц, соотносит цифру и число, решает простые задачи с опорой на наглядность.

3. Речевое развитие: стремится к речевому общению, участвует в диалоге, обладает значительно возросшим объемом понимания речи и звукопроизносительными возможностями, осваивает основные лексико-грамматические средства языка, употребляет все части речи, усваивает значения новых слов на основе знаний о предметах и явлениях окружающего мира, обобщающие понятия в соответствии с возрастными возможностями, проявляет словотворчество, умеет строить простые распространенные предложения разных моделей, может строить монологические высказывания, которые приобретают большую цельность и связность: составлять рассказы по серии сюжетных картинок или по сюжетной картинке, на основе примеров из личного опыта, умеет анализировать и моделировать звуко-слоговой состав слова и состав предложения, владеет языковыми операциями, обеспечивающими овладение грамотой, знаком с произведениями детской литературы, проявляет к ним интерес, знает и умеет пересказывать сказки, рассказывать стихи.

4. Художественно-эстетическое развитие:

а) музыкальное развитие:

способен эмоционально реагировать на музыкальные произведения, знаком с основными культурными способами и видами музыкальной деятельности;

способен выбирать себе род музыкальных занятий, адекватно проявляет свои чувства в процессе коллективной музыкальной деятельности и сотворчества;

проявляет творческую активность и способность к созданию новых образов в художественно-эстетической деятельности.

б) художественное развитие:

ребенок осваивает основные культурные способы художественной деятельности, проявляет инициативу и самостоятельность в разных ее видах;

у ребенка развит интерес и основные умения в изобразительной деятельности (рисование, лепка, аппликация), в конструировании из разного материала (включая конструкторы, модули, бумагу, природный и иной материал);

использует в продуктивной деятельности знания, полученные в ходе экскурсий, наблюдений, знакомства с художественной литературой, картинным материалом, народным творчеством.

5. Физическое развитие: у ребенка развита крупная и мелкая моторика, движения рук достаточно координированы, рука подготовлена к письму, подвижен, владеет основными движениями, их техникой, может контролировать свои движения и управлять ими, достаточно развита моторная память, запоминает и воспроизводит последовательность движений, обладает физическими качествами (сила, выносливость, гибкость и другое), развита способность к пространственной организации движений, слухо-зрительно-моторной координации и чувству ритма, проявляет способность к выразительным движениям, импровизациям.

10.4.3.5. Необходимыми условиями реализации Программы являются: соблюдение преемственности между всеми возрастными дошкольными группами, а также единство требований к воспитанию ребенка в дошкольной образовательной организации и в условиях семьи.

Целевые ориентиры Программы выступают основаниями преемственности дошкольного и начального общего образования за счет обеспечения равных стартовых возможностей на начальных этапах обучения в общеобразовательной организации. Развитие функционального базиса для формирования предпосылок универсальных учебных действий (далее - УУД) в коммуникативной, познавательной и регулятивной сферах является важнейшей задачей дошкольного образования.

10.4.3.6. На этапе завершения дошкольного образования специалисты и психолого-педагогический консилиум (далее - ППк) Организации вырабатывают рекомендации для ПМПк по организации дальнейшего обучения в соответствии с требованиями Стандарта. В зависимости от того, на каком возрастном этапе с ребенком дошкольного возраста начиналась коррекционно-развивающая работа,

от характера динамики развития, успешности коррекции и компенсации его недостатков происходит уточнение и дифференциация образовательных потребностей обучающихся, что становится основой для дифференциации условий дальнейшего образования и содержания коррекционно-развивающей работы, выработки рекомендаций по дальнейшему индивидуальному учебному плану. При разработке таких рекомендаций необходимо ориентироваться на современную психолого-педагогическую типологию задержки психического развития. Она выделяет три группы обучающихся с ЗПР по наиболее значимым и обобщенным психологическим качествам, определяющим феноменологию задержанного психического развития и особые образовательные потребности обучающихся с ЗПР при поступлении в образовательную организацию. Для соотнесения параметров развития выпускников дошкольных образовательных организаций рекомендуется анализировать и дифференцировать параметры познавательной деятельности, организационного и продуктивного компонента деятельности, коммуникации и обучаемости.

10.4.3.7. При анализе результативности коррекционно-образовательной работы на этапе ее завершения и выработки рекомендаций при определении дальнейшего обучения следует руководствоваться описанием следующих групп, обучающихся:

1. Характерные особенности группы А (обучающиеся с ЗПР), которым может быть рекомендована федеральная адаптированная образовательная программа начального общего образования для обучающихся с задержкой психического развития вариант (вариант 7.1) (далее - ФАОП НОО (вариант 7.1)).

Познавательная деятельность: общее интеллектуальное развитие: по уровню и структуре - приближение к возрастной норме. Познавательная активность: по общему уровню - близкая к норме, неустойчивая, поверхностная, с признаками избирательности.

Организация и продуктивность мыслительной деятельности: саморегуляция и целенаправленность: недостаточная сформированность, неустойчивость мотивационного компонента продуктивности (ослабление контроля, колебания целенаправленности). Умственная работоспособность: достаточная - при наличии адекватной внутренней (интерес) или внешней мотивации, возможна пресыщаемость в субъективно сложных видах деятельности.

Коммуникация: в условиях учебной деятельности: при понимании и способности к усвоению норм и правил коммуникации в учебной обстановке, неустойчивое их соблюдение в связи с мотивационной и личностной незрелостью, недостатками произвольной саморегуляции. Вне учебной деятельности: демонстрируют навыки спонтанной, инициативной, но недостаточно упорядоченной и поверхностной коммуникации, порождаемой преимущественно эмоциональными стимулами.

2. Характерные особенности группы В (обучающиеся с ЗПР), которым может быть рекомендована федеральная адаптированная образовательная программа начального общего образования обучающихся с задержкой психического развития вариант (вариант 7.2) (далее - ФАОП НОО (вариант 7.2)).

Познавательная деятельность: общее интеллектуальное развитие: неравномерное по структуре, общий уровень - в границах низкой нормы или ниже нормы. Познавательная активность: сниженная, избирательная, поверхностная.

Организация и продуктивность мыслительной деятельности: саморегуляция и целенаправленность: недостаточная сформированность, неустойчивость мотивационного компонента в сочетании с "органической" деконцентрацией внимания, дефицитом произвольной активности, склонностью к аффективной дезорганизации деятельности. Умственная работоспособность: пониженная, неравномерная - в связи с неустойчивостью мотивации, сочетающейся с повышенной истощаемостью, пресыщаемостью и когнитивными затруднениями.

Коммуникация: в условиях учебной деятельности: при потенциальной способности к пониманию правил коммуникации в учебной обстановке, затрудненное и (или) неустойчивое усвоение и воспроизводство адекватных коммуникативных эталонов. Вне учебной деятельности: проявления инициативы и спонтанности в коммуникациях ограничены и носят, преимущественно, реактивный и малопродуктивный характер при обедненном репертуаре и невысоком качестве коммуникативных средств.

Обучаемость: когнитивный и мотивационный ресурсы обучаемости вариативны, но в целом ограничены. Зона ближайшего развития ребенка, входящего в данную группу, уточняется и корректируется в процессе обучения.

3. Характерные особенности группы С (обучающиеся с ЗПР), которым может быть рекомендована ФАОП НОО (вариант 7.2) при условии индивидуализации специальных образовательных условий.

Познавательная деятельность: общее интеллектуальное развитие: по уровню и структуре - приближение к легкой умственной отсталости. Познавательная активность: сниженная, ситуационная, быстро угасающая.

Организация и продуктивность мыслительной деятельности: саморегуляция и целенаправленность: несформированность устойчивых форм саморегуляции и произвольной активности. Умственная работоспособность: низкая, неравномерная - в связи с когнитивными нарушениями, сниженной мотивацией, деконцентрацией внимания, инертностью, истощаемостью и быстрой пресыщаемостью.

Коммуникация: в условиях учебной деятельности: выраженные трудности понимания правил коммуникации, преимущественное усвоение их на уровне стереотипов, часто реализуемых без учета контекста ситуации. Вне учебной деятельности: на фоне выраженного дефицита адекватных средств как вербальной, так и невербальной коммуникации, и низкой способности к пониманию смыслов и контекстов ситуаций взаимодействия с окружающими, речевая и поведенческая активность ребенка либо резко ограничена, либо хаотична, неконтролируема и не соотносима с содержанием задач коммуникации.

Обучаемость: когнитивный и мотивационный ресурсы обучаемости существенно ограничены. Зона ближайшего развития ребенка, входящего в данную группу, определяется в процессе диагностического обучения.

### **1.5. Развивающее оценивание качества образовательной деятельности по Программе**

Оценивание качества образовательной деятельности, осуществляемой Организацией по Программе, представляет собой важную составную часть данной образовательной деятельности, направленную на ее усовершенствование.

Концептуальные основания такой оценки определяются требованиями Федерального закона от 29 декабря 2012 г. N 273-ФЗ "Об образовании в Российской Федерации" <2>, а также Стандарта, в котором определены государственные гарантии качества образования.

<2> Собрание законодательства Российской Федерации, 2012, N 53, ст. 5798; 2022, N 41, ст. 6959.

10.5.1. Оценивание качества, то есть оценивание соответствия образовательной деятельности, реализуемой Организацией, заданным требованиям Стандарта и Программы в дошкольном образовании обучающихся с ОВЗ, направлено в первую очередь на оценивание созданных Организацией условий в процессе образовательной деятельности.

Программой не предусматривается оценивание качества образовательной деятельности Организации на основе достижения детьми с ОВЗ планируемых результатов освоения Программы.

10.5.2. Целевые ориентиры, представленные в Программе:

не подлежат непосредственной оценке;

не являются непосредственным основанием оценки как итогового, так и промежуточного уровня развития обучающихся с ОВЗ;

не являются основанием для их формального сравнения с реальными достижениями обучающихся с ОВЗ;

не являются основой объективной оценки соответствия, установленным требованиям образовательной деятельности и подготовки обучающихся;

не являются непосредственным основанием при оценке качества образования.

Степень реального развития обозначенных целевых ориентиров и способности ребенка их проявлять к моменту перехода на следующий уровень образования могут существенно варьировать у разных обучающихся в силу различий в условиях жизни и индивидуальных особенностей развития конкретного ребенка.

10.5.3. Программа строится на основе общих закономерностей развития личности обучающихся

дошкольного возраста, с ОВЗ с учетом сенситивных периодов в развитии. Обучающиеся с различными недостатками в физическом и (или) психическом развитии могут иметь качественно неоднородные уровни двигательного, речевого, познавательного и социального развития личности, поэтому целевые ориентиры Программы Организации должны учитывать не только возраст ребенка, но и уровень развития его личности, степень выраженности различных нарушений, а также индивидуально-типологические особенности развития ребенка.

10.5.4. Программой предусмотрена система мониторинга динамики развития обучающихся, динамики их образовательных достижений, основанная на методе наблюдения и включающая:

- 1) педагогические наблюдения, педагогическую диагностику, связанную с оценкой эффективности педагогических действий с целью их дальнейшей оптимизации;
- 2) детские портфолио, фиксирующие достижения ребенка в ходе образовательной деятельности;
- 3) карты развития ребенка с ОВЗ;
- 4) различные шкалы индивидуального развития ребенка с ОВЗ.

10.5.5. Программа предоставляет Организации право самостоятельного выбора инструментов педагогической и психологической диагностики развития обучающихся, в том числе, его динамики.

10.5.6. В соответствии со Стандартом дошкольного образования и принципами Программы оценка качества образовательной деятельности по Программе:

- 1) поддерживает ценности развития и позитивной социализации ребенка раннего и дошкольного возраста с ОВЗ;
- 2) учитывает факт разнообразия путей развития ребенка с ОВЗ в условиях современного общества;
- 3) ориентирует систему дошкольного образования на поддержку вариативных организационных форм дошкольного образования для обучающихся с ОВЗ;
- 4) обеспечивает выбор методов и инструментов оценивания для семьи, образовательной организации и для педагогических работников Организации в соответствии: разнообразия вариантов развития обучающихся с ОВЗ в дошкольном детстве; разнообразия вариантов образовательной и коррекционно-реабилитационной среды;

разнообразия местных условий в разных регионах и муниципальных образованиях Российской Федерации;

- 5) представляет собой основу для развивающего управления программами дошкольного образования для обучающихся с ОВЗ на уровне Организации, учредителя, региона, страны, обеспечивая тем самым качество основных образовательных программ дошкольного образования в разных условиях их реализации в масштабах всей страны.

10.5.7. Система оценки качества реализации Программы дошкольного образования обучающихся с ОВЗ на уровне Организации должна обеспечивать участие всех участников образовательных отношений и в то же время выполнять свою основную задачу - обеспечивать развитие системы дошкольного образования в соответствии с принципами и требованиями Стандарта.

10.5.8. Программой предусмотрены следующие уровни системы оценки качества:

диагностика развития ребенка раннего и дошкольного возраста с ОВЗ, используемая как профессиональный инструмент педагогического работника с целью получения обратной связи от собственных педагогических действий и планирования дальнейшей индивидуальной работы с детьми с ОВЗ по Программе;

внутренняя оценка, самооценка Организации;

внешняя оценка Организации, в том числе независимая профессиональная и общественная оценка.

10.5.9. На уровне образовательной организации система оценки качества реализации Программы решает задачи:

повышения качества реализации программы дошкольного образования;

реализации требований Стандарта к структуре, условиям и целевым ориентирам основной образовательной программы дошкольной организации;

обеспечения объективной экспертизы деятельности Организации в процессе оценки качества адаптированной программы дошкольного образования обучающихся с ОВЗ;

задания ориентиров педагогическим работникам в их профессиональной деятельности и перспектив

развития самой Организации;

создания оснований преемственности между дошкольным и начальным общим образованием обучающихся с ОВЗ.

10.5.10. Важнейшим элементом системы обеспечения качества дошкольного образования в Организации является оценка качества психолого-педагогических условий реализации, адаптированной основной образовательной программы, и именно психолого-педагогические условия являются основным предметом оценки в предлагаемой системе оценки качества образования на уровне Организации, что позволяет выстроить систему оценки и повышения качества вариативного, развивающего дошкольного образования в соответствии со Стандартом посредством экспертизы условий реализации Программы. Ключевым уровнем оценки является уровень образовательного процесса, в котором непосредственно участвует ребенок с ОВЗ, его семья и педагогический коллектив Организации.

10.5.11. Система оценки качества дошкольного образования:

должна быть сфокусирована на оценивании психолого-педагогических и других условий реализации Программы в Организации в пяти образовательных областях, определенных Стандартом;

учитывает образовательные предпочтения и удовлетворенность дошкольным образованием со стороны семьи ребенка;

исключает использование оценки индивидуального развития ребенка в контексте оценки работы Организации;

исключает унификацию и поддерживает вариативность форм и методов дошкольного образования; способствует открытости по отношению к ожиданиям ребенка с ОВЗ, семьи, педагогических работников, общества и государства;

включает как оценку педагогическими работниками Организации собственной работы, так и независимую профессиональную и общественную оценку условий образовательной деятельности в дошкольной образовательной организации;

использует единые инструменты, оценивающие условия реализации программы в Организации, как для самоанализа, так и для внешнего оценивания.

### 1.5.1. Развивающее оценивание качества образовательной деятельности у обучающихся с нарушением зрения.

#### Схема тифлопедагогического обследования ребенка 3-х – 4-х лет (младшая группа)

#### Осязание и мелкая моторика

Выявляемые параметры	Диагностические задания	Используемый материал
<b>Осязание</b> - Определение материала (по образцу);  - Различение свойств поверхности (по образцу).	-«Эта матрешка деревянная. Потрогай ее и найди такую же на ощупь».  -«Найди каждому кругу пару. Пощу-пай пальчиками круги и найди та-кие же».	-Набор игрушек из разного ма-териала (деревянные, резино-вые, пластмассовые).  - Набор кругов разной поверх-ности: гладкие, бархатные, ко-лючие и т.д.
<b>Выполнение действий</b> - Всей рукой;	- «Возьми игрушку»;	- Любая знакомая игрушка.

<p>- Отдельными пальцами.</p> <p><b>Графомоторные навыки</b></p> <p>- Проведение прямой линии;</p> <p>- Соединение точек (по образцу);</p> <p>- Рисование дорожек: прямых, извилистых.</p>	<p>- «Нажми на кнопку средним пальцем, указательным, большим, мизинцем, безымянным».</p> <p>- «Нарисуй всем шарикам ниточки».</p> <p>- «Если ты правильно соединишь все точки, то здесь получится картинка. Посмотри, я соединю эту точку с этой. А теперь ты...».</p> <p>- « Нарисуй, как едут машины по дорогам».</p>	<p>- Настольная лампа с кнопочным выключателем или игрушка с кнопками.</p> <p>- Лист бумаги с изображением воздушных шариков без ниточек, карандаши.</p> <p>- Лист бумаги с точечным изображением домика, карандаши.</p> <p>- Лист бумаги с изображением машин и дорог, карандаши.</p>
--	---	--

### Зрительное восприятие

Выявляемые параметры	Диагностические задания	Используемый материал
<p><b>Цвет</b></p> <p>- Различение основных цветов (локализация и соотнесение);</p> <p>- Различение и название цвета окружающих предметов.</p>	<p>Локализация: «покажи кукле все шарик зеленого цвета, как на картинке».</p> <p>Соотнесение: «Возьми все игрушки того же цвета, как на карточке».</p> <p>-«Найди пирамидку названного цвета», «Какого цвета игрушка?».</p>	<p>-Изображение куклы с шариками разных оттенков зеленого, карточка образец зеленого цвета;</p> <p>- Набор карточек: красного, желтого, зеленого, синего цвета, черного и белого; игрушки.</p> <p>-Одноцветные пирамидки ( названных цветов); набор предметных изображений разного цвета или игрушки.</p>

<p><b>Форма</b></p> <p>- Различение и называние геометрических фигур и тел;</p> <p>- Соотнесение формы предмета с геометрическим эталоном;</p> <p>- Дифференциация близких по форме геометрических фигур.</p> <p><b>Величина</b></p> <p>- Различение величины окружающих предметов;</p> <p>- Обозначение в речи величины предметов;</p> <p>- Выстраивание предметного ряда по величине.</p> <p><b>Восприятие изображений</b></p> <p>- Различение предметных изображений;</p>	<p>- «Назови фигуру (игрушку)», «Найди такую же фигуру (игрушку)».</p> <p>- «Положи фигуру рядом с предметом такой же формы».</p> <p>- «Разложи в тарелочки печенье похожее на квадраты».</p> <p>- «Возьми большой (маленький) мяч, покажи высокую (низкую) елочку, прокати машинку по длинной (короткой) дорожке».</p> <p>- «Сравни игрушки и скажи, какой это мячик по размеру, а этот; эта машинка какая, а эта?».</p> <p>- «Положи круги рядом красиво от большого до маленького».</p>	<p>- Набор плоскостных геометрических фигур (круг, квадрат, треугольник) и объемных геометрических тел (куб, шар).</p> <p>- Набор игрушек и плоскостных геометрических фигур.</p> <p>- Набор прямоугольных и квадратных печенья, изображение тарелок.</p> <p>- Набор игрушек: большой и маленький мяч, высокая и низкая елочка, короткая и длинная полоска, машинка.</p> <p>- Набор игрушек двух размеров: больших и маленьких.</p> <p>- Набор кругов разной величины (3-4 шт.)</p> <p>- Предметные картинки.</p> <p>- Простое одноплановое сюжетное изображение известных детям животных.</p>
--	--	--

<p><b>Восприятие сложных изображений</b></p> <p>- Складывание предметов из геом. фигур;</p> <p>- Заполнение отсутствующих деталей;</p> <p>- Соотношение части и целого.</p> <p><b>Особенность и восприятия</b></p> <p>- Объем зрительного внимания.</p>	<p>- «Посмотри на картинку и скажи, что на ней нарисовано? Сложи такую же»</p> <p>- «Почини картинку и поставь вырезанные кусочки на свои места».</p> <p>- «Попробуй сложить все кусочки вместе так, чтобы получилась целая картинка».</p> <p>- «К тебе в гости пришли игрушки. Назови их. Закрой глаза. Найди те игрушки, которые приходили к тебе в гости».</p>	<p>- Образец предметной картинка, состоящая из геометрических фигур, геометрические фигуры.</p> <p>- Предметная картинка с отсутствующими деталями.</p> <p>- Разрезная картинка, состоящая из трех частей.</p> <p>- Пять игрушек, три из которых предъявляют в начале и две добавляются в конце задания.</p>
---	---	--

### Ориентировка в пространстве

Выявляемые параметры	Диагностические задания	Используемый материал
<p><b>Ориентировка в пространственных признаках</b></p> <p>- Ориентировка на себе;</p> <p>- Ориентировка «от себя»;</p> <p>- Ориентировка в процессе передвижения.</p> <p><b>Ориентировка на микрорельефе</b></p> <p>- Ориентировка на листе бумаги;</p>	<p>- «Покажи, где у тебя голова, спина и т.д.»;</p> <p>«Возьми кубик в правую (левую) руку»;</p> <p>«Топни правой (левой) ногой».</p> <p>- «Покажи флажком направо (налево), вперед (назад), вверх (вниз).</p> <p>- «Иди вперед. На столе лежит кубик. Возьми его и принеси. Найди игрушку, которая стоит слева (справа) от тебя».</p> <p>- «Разложи игрушки на листе справа, слева, сверху, внизу, посередине».</p>	<p>- 2 кубика средней величины.</p> <p>- Флажок.</p> <p>- Кубик, игрушки.</p> <p>- Набор игрушек небольшой величины и светло-зеленый лист бума-</p>



<p>- Моделирование пространственных отношений;</p> <p>- Ориентировка по плану;</p> <p>- Использование пространственной терминологии.</p>	<p>- «Поставь игрушки так же, как на столе», «Поставь красный кубик на зеленый».</p> <p>- «Поставь игрушки, как на картинке».</p> <p>- «Какая эта рука (нога)? В какую сторону ты показываешь флажком?»</p>	<p>ги.</p> <p>-Набор игрушек средней величины.</p> <p>- Картинка-план, игрушки.</p>
--	---	---

### Социально-бытовая ориентировка

Выявляемые параметры	Диагностические задания	Используемый материал
<p>- Представление о себе и окружающих людях;</p> <p>- Понимание и обозначение в речи предметов повседневного пользования;</p> <p>- Представление о труде взрослых;</p> <p>- Ориентированность в окружающем мире;</p> <p>- Владение навыками социального поведения.</p>	<p>- «Назови свое имя, фамилию», «Как зовут твою маму, твоего папу?».</p> <p>- «Что это? Для чего нужен этот предмет? или: «Что можно с ним делать?» «Покажи, что можно делать с этим предметом».</p> <p>- «Что сейчас делает няня, воспитатель?»</p> <p>- «Посмотри в окно. Какое сейчас время года? Как ты догадался?» - «Что сейчас – утро или вечер? Как ты догадался?» - «Посмотри, вот кукла, мишка, машина. Как о них можно сказать одним словом?».</p> <p>- «Назови ласково игрушку (мишку, куклу, зайчика)», «Поблагодари за по-</p>	<p>- Игрушки и предметы повседневного пользования ребенка.</p> <p>- Набор игрушек.</p> <p>- Набор игрушек.</p>

	мощь, угощение.	
--	-----------------	--

### Схема тифлопедагогического обследования ребенка 4-х – 5-ти лет(средняя группа)

#### Осязание и мелкая моторика

Выявляемые параметры	Диагностические задания	Используемый материал
<p><b>Знание</b></p> <p>о пальцах рук</p> <p>- Представления о назначении рук и пальцев.</p> <p><b>Осязание</b></p> <p>- Обследование игрушки двумя руками в определенной последовательности;</p> <p>- Определение материала;</p> <p>- Различение свойств поверхности.</p> <p><b>Выполнение действий</b></p> <p>- Всей рукой;</p> <p>- Отдельными пальцами.</p> <p><b>Графомоторные навыки</b></p> <p>- Проведение прямой линии, линий разных по длине;</p>	<p>- «Спрячь мизинец (указательный, средний, безымянный, большой палец) в кулаке другой руки».</p> <p>- «Назови игрушку. Назови все части и детали игрушки».</p> <p>- «Выбери деревянные (металлические, пластмассовые и т.д.) предметы».</p> <p>- «Найди предмет с такой же поверхностью, как эта».</p> <p>- «Открой коробку, закрой»;</p> <p>- «Сложи палочки в коробочку двумя пальцами».</p> <p>- «Нарисуй на шляпке гриба сверху вниз прямые линии, а на ножке – слева направо», «Нарисуй в первой иголке нитку, во второй иголке – короче, а в третьей иголочке – длиннее».</p>	<p>- Игрушка с четко выраженными признаками.</p> <p>- Набор игрушек из разного материала (деревянные, резиновые, пластмассовые).</p> <p>- Предметы с разной поверхностью.</p> <p>- Коробочка с набором счетных палочек.</p> <p>- Лист бумаги с изображением гриба, иголок без ниток, карандаши.</p>

<p>- Соединение точек;</p>	<p>- «Если ты правильно соединишь все точки, то здесь получится картинка. Соедини эту точку с этой. А теперь эту точку с этой ...».</p>	<p>- Лист бумаги с точечным изображением домика, карандаши.</p>
<p>- Рисование дорожек: прямых, извилистых;</p>	<p>- «Нарисуй внутри дорожки такие же линии как сами дорожки».</p>	<p>- Лист бумаги с изображением дорожек, карандаши.</p>

- Рисование геометрических фигур.	- «Нарисуй в круг, квадрат, треугольник».	- Лист бумаги, карандаши.
-----------------------------------	---	---------------------------

### Зрительное восприятие

Выявляемые параметры	Диагностические задания	Используемый материал
<p><b>Цвет</b></p> <p>- Различение основных цветов (локализация и соотнесение);</p> <p>- Различение и название цвета окружающих предметов;</p> <p>- Составление цветоряда.</p> <p><b>Форма</b></p> <p>- Различение и название геометрических фигур и тел;</p> <p>- Соотнесение формы предмета с геометрическим эталоном;</p> <p>- Дифференциация близких по форме геометрических фигур.</p> <p><b>Величина</b></p>	<p>- Локализация: «Покажи все красные цветы».</p> <p>- Соотнесение: «Покажи рыбок такого цвета».</p> <p>- «Какого цвета игрушка (картинка)?».</p> <p>- «Разложи в домики окошки. В первый домик самое светлое, во второй- чуть потемнее, в третий – еще темнее в четвертый – самое темное.</p> <p>- «Назови фигуру (тело)», «Покажи фигуру (тело), которую я назову».</p> <p>- «Покажи игрушку, похожую на квадрат, круг, прямоугольник, треугольник».</p> <p>- «Рассмотри кораблик и покажи, где на нем квадраты, а где прямоуголь-</p>	<p>- Предметная картинка цветов в вазе.</p> <p>- Предметная картинка с изображением рыбок и карточки-образцы.</p> <p>- Набор предметных изображений разного цвета или игрушки.</p> <p>- Картинка с изображением домов и набор окон желтого цвета 4-ехоттенков.</p> <p>- Набор плоскостных геометрических фигур (круг, квадрат, треугольник, овал, прямоугольник) и объемных геометрических тел (куб, шар, цилиндр).</p> <p>- Набор игрушек.</p> <p>- Предметная картинка кораблика, состоящий из геометрических фигур.</p>

<p>- Различение величины окружающих предметов;</p> <p>- Обозначение в речи величины предметов;</p>	<p>ники».</p> <p>- «Возьми большой (маленький) мяч, покажи высокую (низкую) елочку, прокати машинку по длинной (короткой) дорожке, покажи широкую (узкую) ленточку».</p> <p>- «Сравни игрушки и скажи, какой это мячик по размеру, а этот?», «Сравни дерево и куст, дерево по высоте ка-</p>	<p>- Набор игрушек: большой и маленький мяч, высокая и низкая елочка, короткая и длинная полоска, машинка, ленточки разной ширины.</p> <p>- Набор игрушек или предметных картинок разных по величине.</p>
<p>- Выстраивание предметного ряда по величине.</p> <p><b>Восприятие изображений</b></p> <p>- Различение предметных изображений;</p> <p>- Различение одноплановых сюжетных изображений;</p> <p>Различение сюжетных 2-плановой.</p> <p><b>Восприятие сложных изображений</b></p> <p>- Складывание предметов из геом. фигур;</p> <p>- Заполнение отсутствующих деталей;</p>	<p>- «Разложи стаканчики по величине в ряд: от маленького к большому».</p> <p>- «Назови что нарисовано на картинке? Какие предметы спрятались?».</p> <p>- «Рассмотри картинку. Кто на ней нарисован?»</p> <p>- «Рассмотри картинку. Кто на ней нарисован? Кто ближе? Кто дальше?»</p> <p>- «Посмотри на картинку и скажи, что на ней нарисовано? Сложи такую же»</p> <p>- «Почини картинку и поставь вырезанные кусочки на свои места».</p>	<p>- Набор стаканчиков (3-5 шт.).</p> <p>- Предметные картинки и изображения предметов в разных модах: силуэты, контуры, зашумленные, наложенные.</p> <p>- Простое одноплановое сюжетное изображение известных детям животных.</p> <p>- Сюжетная картинка с 2-плановой перспективой.</p> <p>- Образец предметной картинка, состоящая из геометрических фигур, геометрические фигуры.</p>

<p>Соотношение части и целого.</p> <p><b>Особенность и воспри-ятия</b></p> <p>Объем зрительного внимания;</p> <p>-</p> <p>Избирательность;</p> <p>-</p> <p>Переключение и распределение (найти отличия);</p>	<p>«Попробуй сложить все кусочки вместе так, чтобы получилась целая картинка».</p> <p>«Посмотри внимательно на картин-ки (игрушки) и запомни их. Вспомни игрушки и расставь их».</p> <p>- «Посмотри и назови предметы на картинках. Посмотри и скажи, что из-менилось?»</p> <p>- «Посмотри внимательно на картин-ки (игрушки) и найди отличия».</p>	<p>Предметная картинка с отсутствующими деталями.</p> <p>Разрезная картинка, состоящая из четырех частей.</p> <p>- 5-6 предметных картинок (иг-рушки), 4-ре из которых предьяв-ляются сразу.</p> <p>- 5 картинок, четыре из которых предьявляются сразу.</p> <p>- Предметные картинки двух объ-ектов (две игрушки), имеющие 1-3отличия.</p>
--	---	---

### Ориентировка в пространстве

Выявляемые параметры	Диагностические задания	Используемый материал
<p><b>Ориентировка в пространственных признаках</b></p> <p>-Ориентировка на себе;</p> <p>- Ориентировка «от се-бя»;</p> <p>- Ориентировка в процес-се передвижения.</p> <p><b>Ориентировка</b></p>	<p>-«Покажи и назови, что у тебя впереди (грудь), сзади (спина), вверху (голова) внизу (ноги), справа и слева (руки)», «Подними правую (левую) руку», «Топ-ни правой (левой) ногой».</p> <p>- «Расположи игрушки, как я скажу: слева, справа от себя, сзади, впереди.</p> <p>- «Иди до названного объекта».</p>	<p>- Набор игрушек.</p> <p>- Игрушки-ориентиры.</p> <p>- Лист бумаги.</p> <p>- Набор мебели, макет комнаты.</p>

<p>на</p> <p><b>микроплоскост</b></p> <p>и-</p> <p>на листе</p> <p>бумаги;</p> <p>-</p> <p>Моделирование пространственных отношений;</p> <p>- Ориентировка по плану;</p> <p>-</p> <p>Взаимоположение предметов;</p> <p>- Использование пространственной терминологии.</p>	<p>- «Покажи на листе верхнюю сторону, нижнюю, правую, левую, середину».</p> <p>- «Помоги кукле расставить мебель: поставь диван справа, стол посередине и т.д.».</p> <p>- «Расставь игрушки на полки, как на схеме».</p> <p>- «Рассмотри внимательно карточку и найди среди других такую же».</p> <p>- «Какая эта рука (нога). Где у тебя расположена спина (грудь)? В какую сторону едет машина? В какую сторону ты бросаешь мяч?»</p>	<p>Картинка-план, игрушки, макет полки.</p> <p>Набор из 4-ех карточек, две из которых одинаковые, на карточке – три предмета.</p> <p>- Машинка, мяч.</p>
---	--	--

## Социально-бытовая ориентировка

Выявляемые параметры	Диагностические задания	Используемый материал
<p>- Представление о себе и окружающих людях;</p> <p>- Понимание и обозначение в речи предметов повседневного пользования;</p> <p>- Представление о труде взрослых;</p> <p>- Представление об элементарных социально-бытовых ситуациях;</p> <p>- Ориентированность в окружающем мире;</p> <p>- Владение навыками социального поведения.</p>	<p>- «Назови свое имя, фамилию»,</p> <p>«Как зовут твою маму, твоего папу?»»,</p> <p>« Ты знаешь свой адрес? Назови его».</p> <p>- «Найди предметы мебели. Расскажи, зачем нужен стол, стул, шкаф?».</p> <p>«Расскажи о своей одежде. Зачем нужна одежда?».</p> <p>- «Что делает в детском саду, воспитатель, няня, повар, медсестра?».</p> <p>- «Расскажи, что делают дети в группе? А что делают в кабинете у врача? И т.д.</p> <p>- «Какое время года на картинке? Как ты догадался?»</p> <p>«Какое время года наступит после...»</p> <p>«Выбери игрушки, посуду, одежду, мебель, овощи, фрукты, обувь».</p> <p>- «Поздоровайся с игрушками».</p> <p>- «Попроси о помощи».</p> <p>- «Поблагодари за помощь».</p> <p>- « Предложи свою помощь».</p>	<p>- Игрушки.</p> <p>-Картинки с изображением времен года, набор предметных изображений.</p> <p>- Игрушки.</p>



# Схема тифлопедагогического обследования ребенка 5-ти – 6-ти лет (старшая группа)

## Осязание и мелкая моторика

Выявляемые параметры	Диагностические задания	Используемый материал
<p><b>Знание о пальцах рук</b></p> <ul style="list-style-type: none"> <li>- Расположение и названия каждого пальца;</li> <li>- Представление о назначении рук.</li> </ul> <p><b>Осязание</b></p> <ul style="list-style-type: none"> <li>- Обследование игрушки двумя руками в определенной последовательности;</li> <li>- Определение материала;</li> <li>- Различение свойств поверхности.</li> </ul> <p><b>Графомоторные навыки</b></p> <ul style="list-style-type: none"> <li>- Проведение прямой линии, линий разных подлине;</li> <li>- Соединение точек;</li> </ul>	<p>- «Покажи и назови каждый палец на руке».</p> <p>- «Помоги другу застегнуть рубашку. Объясни, как ты это сделал?»</p> <p>- «Назови игрушку. Назови все части и детали игрушки».</p> <p>-«Выбери деревянные (металлические, пластмассовые и т.д.) предметы».</p> <p>-«Найди предмет с такой же поверхностью, как эта».</p> <p>- «Заштрихуй все лепестки у цветка в разных направлениях», «Нарисуй, как из тучи капает дождь. Первая струя любой длины, вторая – короче, третья – длиннее, еще длиннее, теперь самую короткую».</p> <p>- «Если ты правильно соединишь все точки, то здесь получится картинка. Соедини точки по порядку прямыми линиями».</p>	<p>- Игрушка с четко выраженными признаками.</p> <p>- Набор игрушек из разного материала (деревянные, резиновые, пластмассовые).</p> <p>- Предметы с разной поверхностью.</p> <p>- Лист бумаги с изображением цветка, тучи, карандаши.</p> <p>- Лист бумаги с точечным изображением собаки, карандаши.</p>

<p>- Рисование дорожек: прямых, извилистых;</p> <p>- Рисование геометрических фигур.</p>	<p>- «Продолжи и нарисуй все дорожки до конца».</p> <p>- «Нарисуй в прямоугольнике круг, квадрат, треугольник, овал, прямоугольник».</p>	<p>- Лист бумаги с началом дорожек, карандаши.</p> <p>- Лист бумаги, карандаши.</p>
--	--	---

### Зрительное восприятие

Выявляемые параметры	Диагностические задания	Используемый материал
<p><b>Цвет</b></p> <p>- Различение основных цветов (локализация и соотношение);</p> <p>- Различение и название цвета окружающих предметов;</p> <p>- Составление цветоряда.</p> <p><b>Форма</b></p> <p>- Различение и название геометрических фигур и тел;</p> <p>- Соотнесение формы предмета с геометрическим</p>	<p>-Соотнесение: «Покажи картинку одинакового цвета».</p> <p>- Локализация: «Посмотри на мячик и покажи котенку такие синие мячи».</p> <p>-«Какого цвета игрушка (предмет)?».</p> <p>- «Разложи шляпки грибов от светло-оранжевого до темного, а ножки для грибов – наоборот».</p> <p>- «Назови фигуру (тело)», «Покажи фигуру (тело), которую я назову».</p> <p>- «Покажи игрушку (картинку), похожую на квадрат, круг,</p>	<p>-Набор картинок красного, желтого, зеленого, синего, черного, белого, коричневого, голубого, оранжевого и серого цветов.</p> <p>- Предметная картинка с изображением мячей синего цвета и котенка и карточка-образец.</p> <p>- Набор предметных изображений разного цвета или игрушки.</p> <p>- Набор плоскостных шляпок и ножек для грибов.</p> <p>- Набор плоскостных геометрических фигур (круг, квадрат, треугольник, овал, прямоугольник) и объемных геометрических тел (куб, шар, цилиндр, конус).</p> <p>- Набор игрушек или картинок.</p>

<p>эталонном;</p> <p>-</p> <p>Дифференциация близких по форме геометрических фигур.</p> <p><b>Величина</b></p> <p>- Различение величины окружающих предметов;</p> <p>- Обозначение в речи величины предметов;</p> <p>- Выстраивание предметного ряда по величине.</p>	<p>прямоугольник, треугольник».</p> <p>- «Первому слону отдай круглые шары, а второму – овальные»</p> <p>- «Покажи и назови предметы, о которых можно сказать «большой и маленький», «высокий и низкий», «короткий и длинный», «широкий и узкий».</p> <p>- «Сравни предметы на картинках по величине и назови величину».</p> <p>- «Разложи предметы по величине в</p>	<p>- Картинка с изображением двух слонов и набор кругов и овалов.</p> <p>- Набор предметов или картинок разной величины.</p> <p>- Набор предметных картинок разных по величине.</p> <p>- Набор предметов разной величины (5-7 шт.).</p>
---	---	---

<p><b>Восприятие изображений</b></p> <ul style="list-style-type: none"> <li>- Различение предметных изображений;</li> <li>- Различение сюжетной 3-плановой.</li> </ul>	<ul style="list-style-type: none"> <li>- «Назови что нарисовано на картинке?». «Какие предметы спрятали на картинке?»</li> <li>- «Рассмотри картинку. Кто на ней нарисован? Кто ближе? Кто дальше? Какие предметы спрятались за другими?»</li> </ul>	<ul style="list-style-type: none"> <li>- Предметные картинки, изображения предметов в разных расстояниях: силуэты, контуры, шумленные, наложенные.</li> <li>- Сюжетная картинка с 3-плановой перспективой.</li> </ul>
<p><b>Восприятие сложных изображений</b></p> <ul style="list-style-type: none"> <li>- Складывание предметов из геом. фигур;</li> <li>- Заполнение отсутствующих деталей;</li> <li>- Соотношение части и целого.</li> </ul>	<ul style="list-style-type: none"> <li>- «Посмотри на картинку и скажи, что на ней нарисовано? Сложи такую же»</li> <li>- «Посмотри и запомни картинку. Попробуй и сложи предмет по памяти».</li> <li>- «Почини картинку и поставь вырезанные кусочки на свои места».</li> <li>- «Попробуй сложить все кусочки вместе так, чтобы получилась целая картинка».</li> </ul>	<ul style="list-style-type: none"> <li>- Образец предметной картинка, состоящая из геометрических фигур, геометрические фигуры.</li> <li>- Предметная картинка с отсутствующими деталями.</li> <li>- Разрезная картинка, состоящая из шести частей.</li> </ul>
<p><b>Особенность и восприятия</b></p> <ul style="list-style-type: none"> <li>- Объем зрительного внимания;</li> <li>- Избирательность;</li> <li>- Переключение и распределение (найти отличия);</li> </ul>	<ul style="list-style-type: none"> <li>- «Посмотри внимательно на картинки (игрушки) и запомни их. Вспомни игрушки и расставь их».</li> <li>- «Посмотри и назови предметы на картинках. Посмотри и скажи, что изменилось?»</li> <li>- «Посмотри внимательно на картинки (игрушки) и найди отличия».</li> </ul>	<ul style="list-style-type: none"> <li>- 7-8 предметных картинок (игрушки), 4-5 из которых предъявляются сразу.</li> <li>- 5-6 картинок, 4-5 из которых предъявляются сразу.</li> <li>- Предметные картинки двух объектов (две игрушки), имеющие 3-4 отличия.</li> </ul>

### Ориентировка в пространстве

Выявляемые параметры	Диагностические задания	Используемый материал
<p><b>Ориентировка в пространственных признаках</b></p> <ul style="list-style-type: none"> <li>- Ориентировка на себе;</li> </ul>	<ul style="list-style-type: none"> <li>- «Назови части своего тела и расскажи,</li> </ul>	

	как они расположены».	
- Ориентировка «от се-бя»;	- «Расположи игрушки, как я скажу: слева, справа от себя, сзади, впереди.	- Набор игрушек.
- Ориентировка «от предмета»;	- «Посади куклу на стол. Положи игрушки около куклы, как я скажу».	- Кукла и игрушки среднего размера
- Ориентировка в процессе передвижения.	- «Иди вперед. Поверни направо ...»	
<b>Ориентировка на микроплоскости</b>		
- Ориентировка на листе бумаги;	- «Покажи на листе верхнюю сторону, нижнюю, правую, левую, середину, углы (верхний правый, нижний левый и т.д.)».	Лист бумаги.
- Моделирование пространственных отношений;	- «Помоги кукле расставить мебель: поставь диван справа, стол посередине и т.д.».	- Набор мебели, макет комнаты.
- Ориентировка по плану;	- «Нарисуй путь ... на плане»	- Картинка-план.
- Взаимоположение предметов;	- «Рассмотри внимательно карточку и найди среди других такую же».	- Набор из 4-ех карточек, две из которых одинаковые, на карточке – 4 предмета.
- Использование пространственной терминологии.	- «Расскажи, как расположены части твоего тела. Назови, где сейчас находится карандаш от тебя».	- Карандаш.

## Социально-бытовая ориентировка

Выявляемые параметры	Диагностические задания	Используемый материал
Представление о себе и окружающих людях;	«Назови свое имя, фамилию», «Как зовут твою маму, твоего папу?», « Назови свой адрес». «Расскажи освоей семье».	
Понимание и обозначение в речи предметов повседневного пользования;	«Выбери предметы, необходимые в домашнем труде. Объясни их назначение. Что надо папе, чтобы починить стул? А что нужно, чтобы приготовить обед».	Игрушки или цветные изображения.
Представление о труде взрослых;	«Люди каких профессий нарисованы? Расскажи, что делает повар, врач, шофер ... Кем работает твоя мама, а твой папа ?»	Лото «Кем быть?», иллюстрации
Представление об элементарных социально-бытовых ситуациях;	«Выбери нужную картинку: тебе нужна помощь врача, ты хочешь купить продукты, тебе нужно постричься ... и т.д.	Набор предметных изображений разных учреждений, магазинов и т.д.
Ориентированность в окружающем мире;	«Посмотри в окно. Какая сейчас часть суток? Что наступит после ...» «Какое время года на картинке? Как ты догадался? Какое время года наступит после...» - «Назови домашних (диких) животных. Почему их так называют?» «Назови общим словом эти предметы. Какой предмет лишний на картинке. Почему?»	-Картинки с изображением времен года, набор предметных изображений.
Владение навыками социального поведения.	«Рассмотри картинку. О чем она рассказывает? Как ты думаешь, правильно поступает герой картины? Как ты поступишь в такой ситуации?Почему?»	Сюжетные картинки различных бытовых ситуаций, например, сцена в транспорте, в магазине

## Схема тифлопедагогического обследования ребенка 6-ти – 7-ми лет (подготовительная группа)

### Осознание и мелкая моторика

Выявляемые параметры	Диагностические задания	Используемый материал
<p><b>Знание о пальцах рук</b></p> <ul style="list-style-type: none"> <li>- Расположение и названия каждого пальца;</li> <li>- Представление о назначении рук.</li> </ul> <p><b>Осязание</b></p> <ul style="list-style-type: none"> <li>- Обследование игрушки двумя руками в определенной последовательности;</li> <li>- Определение материала;</li> <li>- Различение свойств поверхности.</li> </ul> <p><b>Графомоторные навыки</b></p> <ul style="list-style-type: none"> <li>- Проведение прямой линии, линий разных подлине;</li> <li>- Соединение точек;</li> <li>- Рисование дорожек: прямых, извилистых;</li> <li>- Рисование геометрических фигур.</li> </ul>	<p>- «Покажи и назови каждый палец на руке».</p> <p>- «Как руки тебе помогают в работе?»</p> <p>- «Обследуй игрушку. Назови все части детали игрушки».</p> <p>- «Выбери деревянные (металлические, пластмассовые и т.д.) предметы».</p> <p>- «Найди предмет с такой же поверхностью, как эта».</p> <p>- «Заштрихуй крылья у бабочки в разных направлениях», «Нарисуй, как из тучи капает дождь. Обведи самую длинную стрелу, теперь стрелу – короче, самую короткую, длиннее».</p> <p>- «Если ты правильно соединишь точки по порядку, то здесь получится картинка».</p> <p>- «Продолжи и нарисуй все дорожки до конца».</p> <p>- «Нарисуй в прямоугольнике круг, квадрат, треугольник, овал, прямоу-</p>	<p>- Игрушка с четко выраженными признаками.</p> <p>- Набор игрушек из разного материала (деревянные, резиновые, пластмассовые).</p> <p>- Предметы с разной поверхностью.</p> <p>- Лист бумаги с изображением бабочки и стрел, карандаши.</p> <p>- Лист бумаги с точечным изображением слона, карандаши.</p> <p>- Лист бумаги с началом дорожек, карандаши.</p> <p>- Лист бумаги, карандаши.</p>

	гольник».	
--	-----------	--

### Зрительное восприятие

Выявляемые параметры	Диагностические задания	Используемый материал
<p><b>Цвет</b></p> <ul style="list-style-type: none"> <li>- Различение основных цветов (локализация и соотношение);</li> <li>- Различение и название цвета окружающих предметов;</li> <li>- Составление цветоряда.</li> </ul> <p><b>Форма</b></p> <ul style="list-style-type: none"> <li>- Различение и название геометрических фигур и тел;</li> <li>- Соотнесение формы предмета с геометрическим эталоном;</li> <li>- Дифференциация близких по форме геометрических фигур.</li> </ul> <p><b>Величина</b></p> <ul style="list-style-type: none"> <li>- Различение величины окружающих предметов;</li> </ul>	<ul style="list-style-type: none"> <li>-Соотнесение: «Покажи вазу такогоже цвета».</li> <li>-Локализация: «Покажи всех оранжевых бабочек».</li> <li>-«Какого цвета игрушка (предмет)?».</li> <li>- «Разложи машинки от светло-фиолетового до темного оттенка.</li> <li>- «Назови фигуру (тело)», «Покажи фигуру (тело), которую я назову».</li> <li>- «Покажи игрушку (картинку), похожую на квадрат, круг, прямоугольник, треугольник».</li> <li>- «Раздели все фигуры на группы».</li> <li>- «Покажи и назови</li> </ul>	<ul style="list-style-type: none"> <li>-Набор предметных картинок всех цветов спектра, а так же черный, белый, серый и коричневый; набор разноцветных карточек.</li> <li>- Предметная картинка с изображением бабочек.</li> <li>- Набор предметных изображений разного цвета или игрушки.</li> <li>- Набор плоскостных машинок (7-10 шт.).</li> <li>- Набор плоскостных геометрических фигур (круг, квадрат, треугольник, овал, прямоугольник) и объемных геометрических тел (куб, шар, цилиндр, конус, призма, кирпичик).</li> <li>- Набор игрушек или картинок.</li> <li>- Набор фигур: квадраты, прямоугольники, круги и квадраты.</li> <li>- Набор предметов или картинок разной величины.</li> </ul>



<p>- Обозначение в речи величины предметов;</p> <p>- Выстраивание предметного ряда по величине.</p>	<p>предметы, о которых можно сказать «большой и маленький», «высокий и низкий», «короткий и длинный», «широкий и узкий».</p> <p>- «Сравни предметы на картинках по величине и назови их величину».</p> <p>- «Разложи предметы по величине в ряд: от маленького к большому».</p>	<p>- Набор предметных картинок разных по величине.</p> <p>- Набор предметов разной величины (7-10 шт.).</p>
<p><b>Восприятие изображений</b></p> <p>- Различение предметных изображений;</p> <p>- Различение многоплановых сюжетных изображений.</p> <p><b>Восприятие сложных изображений</b></p> <p>- Складывание предметов;</p> <p>Заполнение отсутствующих деталей;</p> <p>Соотношение части и целого.</p> <p><b>Особенности восприятия</b></p> <p>Объем зрительного внимания;</p> <p>- Избирательность;</p>	<p>- «Назови что нарисовано на картинке?». «Какие предметы спрятали на картинке?»</p> <p>- «Рассмотри картинку. Кто на ней нарисован? Кто ближе? Кто дальше? Какие предметы спрятались за другими?»</p> <p>- «Посмотри на картинку и скажи, что на ней нарисовано? Сложи такую же»</p> <p>- «Посмотри и запомни картинку. Попробуй и сложи предмет по памяти».</p> <p>- «Почини картинку и поставь вырезанные кусочки на свои места».</p> <p>- «Попробуй сложить все кусочки вместе так, чтобы получилась целая картинка».</p> <p>- «Посмотри внимательно на картинку (игрушки) и запомни их. Вспомни игрушки и расставь их».</p> <p>- «Посмотри и назови предметы на картинках. Посмотри и скажи, что изменилось?»</p>	<p>- Предметные картинки, изображения предметов в разных расстояниях: силуэты, контуры, зашумленные, наложенные.</p> <p>- Сюжетное многоплановое изображение.</p> <p>- Образец предметной картинка, состоящая из геометрических фигур, геометрические фигуры.</p> <p>- Предметная картинка с отсутствующими деталями.</p> <p>- Разрезная картинка, состоящая из восьми частей.</p> <p>- 8-9 предметных картинок (игрушки), 5-6 из которых предъявляются сразу.</p>

<p>- Переключение и распределение (найти отличия);</p>	<p>- «Посмотри внимательно на картинки (игрушки) и найди отличия».</p>	<p>- 6-7 картинок, 5-6 из которых предъявляются сразу.</p> <p>- Предметные картинки двух объектов (две игрушки), имеющие 4-5 отличий, одно из них пространств.</p>
--	--	--

### Ориентировка в пространстве

Выявляемые параметры	Диагностические задания	Используемый материал
<p><b>Ориентировка в пространственных признаках</b></p> <p>- Ориентировка на себе;</p> <p>- Ориентировка «от себя»;</p> <p>- Ориентировка «от предмета»;</p> <p>- Ориентировка на теле напротив сидящего;</p> <p>- Ориентировка в процессе передвижения.</p>	<p>- «Назови части своего тела и расскажи, как они расположены».</p> <p>- «Расположи игрушки, как я скажу: слева, справа от себя, сзади, впереди.</p> <p>- «Посади куклу на стол. Положи игрушки около куклы, как я скажу».</p> <p>- «Покажи, где у меня правая рука, левый глаз, левая нога, правое ухо ...»</p> <p>- «Иди до стола. Поверни направо. Иди до окна ...».</p>	<p>- Набор игрушек.</p> <p>- Кукла и игрушки среднего размера</p> <p>- Лист бумаги.</p>
<p><b>Ориентировка на микроплоскости</b></p> <p>- Ориентировка на листе бумаги;</p> <p>- Моделирование пространственных отношений;</p>	<p>- «Покажи на листе верхнюю сторону, нижнюю, правую, левую, середину, углы (верхний правый, нижний левый и т.д.)».</p> <p>- «Помоги кукле расставить мебель: поставь диван справа, стол посередине, стул между ... и т.д.».</p>	<p>Набор мебели, макет комнаты.</p> <p>- Картинка-план.</p> <p>Набор из 4-х карточек, две из которых одинаковые, на карточке – 5 предметов.</p> <p>- Карандаш, игрушки.</p>

<p>по плану;</p> <p>Взаимоположение предметов;</p> <p>Использование пространственной терминологии.</p>	<p>Ориентировка</p> <p>- «Нарисуй путь ... на плане»</p> <p>карточку</p> <p>- «Рассмотри внимательно и найди среди других такую же».</p> <p>час-</p> <p>- «Расскажи, как расположены</p> <p>сейчас</p> <p>тебя. Назови, где находится карандаш от тебя.</p> <p>Назов</p> <p>игрушку, которая находится справа</p> <p>от ..., между ..., слева от ...».</p>	
--	--	--

### Социально-бытовая ориентировка

Выявляемые параметры	Диагностические задания	Используемый материал
----------------------	-------------------------	-----------------------

Представление о себе окружающих людях;	- «Назови свое имя, фамилию», «Как зовут твою маму, твоего папу?», « Назови свой адрес». «Расскажи освоей семье». « Расскажи о своем друге».	
Понимание и обозначение в речи предметов повседневного пользования;	«Назови предмет и расскажи для чего он нужен».	Игрушки или цветные изображения предметов повседневного пользования.
Представление о труде взрослых;	«Кто кем работает? Что делает человек этой профессии? Какие предметы нужны человеку этой профессии?»	- Лото «Кем быть?», иллюстрации
Представление об элементарных социально-бытовых ситуациях;	«Выбери нужную картинку: тебе нужно купить лекарства, тебе нужна помощь врача, ты хочешь купить про дукты, тебе нужно купить мебель, тебе нужно постричься, твоя мама хочет сшить платье и т.д.»	Набор предметных изображений разных учреждений, магазинов и т.д.
Ориентированность в окружающем мире;	«Посмотри в окно. Какая сейчас часть суток? Что наступит после ...» «Какое время года на картинке? Как ты догадался? Какое время года наступит после...» «Назови домашних, диких животных, зимующих и перелетных птиц. Объясни, почему они так называются?» « Назови предметы общим словом. Какой предмет лишний? Почему?»	Картинки с изображением времен года, набор предметных изображений.
Владение навыками социального поведения.	« Я расскажу тебе о разных ситуациях, а ты должен сказать, как поступишь: твой друг заболел , ты не справляешься с каким-то делом, вы с мамой идете домой, а у мамы тяжелые сумки, у бабушки день рождения ...».	

## 1.5.2. Развивающее оценивание качества образовательной деятельности у обучающихся с ТНР

### КАРТА РАЗВИТИЯ РЕБЕНКА

#### С ТЯЖЕЛЫМИ НАРУШЕНИЯМИ РЕЧИ

Индивидуальная карта развития ребенка с тяжелыми нарушениями речи предназначена для педагогической диагностики развития ребенка с тяжелыми нарушениями речи; мониторинга освоения адаптированной образовательной программы.

Индивидуальная карта развития ребенка разработана на основе планируемых результатов, конкретизирующих целевые ориентиры ФГОС ДО, планируемые результаты ФАОП ДО детей с тяжелыми нарушениям речи/обязательные показатели/ и «Карты развития детей от 3 до 7 лет» (авторы В.К. Загвоздкин, И.Е. Федосова) /дополнительные показатели/.

Условные обозначения:

Н – никогда

И – иногда (изредка)  
 О – обычно (всегда)  
 Начало учебного года – синий  
 Середина учебного года – желтый  
 Конец учебного года – зеленый

ФАМИЛИЯ  
 , ИМЯ  
 РЕБЕНКА

д  
 е  
 п в мал  
 о о бчи  
 л ч к  
 к  
 а

Дата рождения \_\_\_\_\_  
 Дата зачисления в группу \_\_\_\_\_



Шаги развития	Возраст		годы															
			3 От 3 до 4 лет			От 4 до 5 лет				От 5 до 6 лет				От 6 до 7 лет				
М е с я Ц ь	3 6	36	4	4	4	4	5	5	5	5	6	6	6	7	7	7	7	8
		0	3	6	9	2	5	8					7	0	3	6	9	2
		38	4	4	4	5	5	5	5	6	6	6	7	7	7	7	8	8
			1	4	7	0	3	6	9					8	1	4	7	3
	39	4	4	4	5	5	5	6	6	6	7	7	7	7	8	8		
		2	5	8	1	4	7	0					9	2	5	5	1	4

**СОЦИАЛЬНО-КОММУНИКАТИВНОЕ РАЗВИТИЕ**  
**СОБЯЗАТЕЛЬНЫЕ ПОКАЗАТЕЛИ**

1

СО1.  
 способен к устойчивому эмоциональному контакту с педагогическим работником и детьми

СО2.  
 выражает интерес и проявляет внимание к различным эмоциональным состояниям человека

СО3.  
 выполняет

--	--	--	--	--	--	--	--	--	--	--	--	--	--	--	--	--	--	--	--	--	--	--	--	--	--	--	--	--	--	--	--	--	--	--	--	--	--	--	--	--	--	--

орудийные действия с предметами бытового назначения с незначительной помощью педагогического работника							
СО4. с незначительной помощью педагогического работника стремится поддерживать опрятность во внешнем виде, выполняет основные культурно-гигиенические действия, ориентируясь на образец и словесные просьбы педагогического работника							
СО5. выполняет отдельные ролевые действия, носящие условный характер, участвует в разыгрывании сюжета: цепочки двух - трех действий							
СО6. соблюдает в игре							

элементарные правила				
СО7. осуществляет перенос, сформированных ранее игровых действий в различные игры				
СО8. проявляет интерес к действиям других детей, может им подражать				
СО9. замечает несоответствие поведения других детей требованиям педагогического работника				
СО10. выполняет взаимосвязанные ролевые действия, изображающие социальные функции людей, понимает и называет свою роль				
СО11. использует в ходе игры различные натуральные предметы, их модели, предметы-заместители				

<p>СО12. передает в сюжетно- ролевых и театрализов анных играх различные виды социальных отношений</p>				
<p>СО13. стремится к самостоятел ьности, проявляет относительн ую независимос ть от педагогичес кого работника</p>				
<p>СО14. проявляет доброжелат ельное отношение к детям, педагогичес ким работником, оказывает помощь в процессе деятельност и, благодарит за помощь</p>				
<p>СО15. самостоятел ьно умывается, следит за своим внешним видом, соблюдает культуру поведения за столом, одевается и раздевается, ухаживает за вещами</p>				



<p>личного пользования СО16. выбирает род занятий, участников по совместной деятельности, избирательно и устойчиво взаимодействует с детьми</p>				
<p>СО17. участвует в коллективном создании замысла в игре и на занятиях</p>				
<p>СО18. передает как можно более точное сообщение другому, проявляя внимание к собеседнику</p>				
<p>СО19. регулирует свое поведение в соответствии с усвоенными нормами и правилами, проявляет кооперативные умения в процессе игры, соблюдая отношения партнерства, взаимопомощи, взаимной</p>				

поддержки  
 СО20.  
 отстаивает  
 усвоенные  
 нормы и  
 правила  
 перед  
 ровесникам  
 и и  
 педагогичес  
 ким  
 работником,  
 стремится к  
 самостоятел  
 ьности,  
 проявляет  
 относительн  
 ую  
 независимос  
 ть от  
 педагогичес  
 кого  
 работника

СО21.  
 использует  
 в играх  
 знания,  
 полученные  
 в ходе  
 экскурсий,  
 наблюдений  
 , знакомства  
 с  
 художестве  
 нной  
 литературой  
 , картинным  
 материалом,  
 народным  
 творчеством  
 ,  
 исторически  
 ми  
 сведениями,  
 мультфильм  
 ами

СО22.облад  
 ает  
 сформирова  
 нной  
 мотивацией  
 к  
 школьному  
 обучению

## ДОПОЛНИТЕЛЬНЫЕ ПОКАЗАТЕЛИ

### С Эмоционально-личностная сфера

1

С1.1 Говорит о себе в первом лице – «я»								
С1.2. Рассказывает о себе (знает имя, фамилию, возраст, пол, цвет глаз и т.п.)								
С1.3. Четко формулирует свои желания, интересы								
С1.4. Сопереживает героям сказок, рассказов, мультфильмов								
С1.5. Проявляет сочувствие к другим (пытается успокоить, если кто-то огорчен)								
С1.6. Определяет и выражает словами чувства другого ребенка («Аня боится»)								
С1.7. Проявляет чувства стыда								
С1.8. Проявляет чувство гордости (сделал что-								

то лучше  
всех)


C1.9.  
Осознает и  
может  
назвать  
причины  
своих  
чувств («Я  
радуюсь,  
потому  
что...»)

C1.10.  
Понимает  
причины  
основных  
эмоций

C1.11.  
Проявляет  
чувство  
вины, если  
кого-то  
обидел, и  
может  
попросить  
прощения

C1.12.  
Способен  
давать  
оценку  
плохому  
или  
хорошему  
поступку  
другого  
ребенка

C1.13.  
Контролиру  
ет свои  
эмоции  
(гнев,  
радость)

C1.14.  
 Стремится  
действовать  
самостоятель  
но без  
помощи  
взрослого

C1.15.  
Стремится  
подражать  
действиям  
взрослого

<p>C1.16. Выполняет просьбу\задан ие взрослого без контроля с его стороны</p>						
<p>C1.17. Выполняет определённые действия без напоминания взрослого (моет руки перед едой)</p>						
<p>C1.18.Проявля ет настойчивость в достижении результата своих действий</p>						
<p>C1.19. Способен возобновлять прерванные действия</p>						
<p>C1.20. Способен сохранять внимание во время занятий</p>						
<p>C1.21. Проявляет мотивацию к успеху</p>						
<p>C1.22. Переживает неудачу, проигрыш, поражение</p>						
<p>C1.23. Может формулироват ь цель своих действий и фиксировать результат</p>						
<p>C1.24. Проявляет способность к принятию собственных решений</p>						
<p>C1.25. Проявляет</p>						

способность к внутреннему контролю за своим поведением																								
C1.26. Самостоятельно выбирает для себя род занятий																								
C1.27. Проявляет старательность при выполнении работы																								
C1.28. Проявляет способность к самооценке																								
C1.29. Проявляет стремление быть примером для других																								

**С 2 Сфера коммуникации**

C2.1. Проявляет инициативу в установлении контактов с другими																								
C2.2. наблюдает за																								

дей  
ств  
иям  
и  
све  
рст  
ник  
ов и  
под  
раж  
ает  
им

С2.  
3.  
Вы  
дел  
яет  
сре  
ди  
све  
рст  
ник  
ов  
тех,  
с  
кем  
ему  
бол  
ьше  
всег  
о  
нра  
вит  
ся  
общ  
атьс  
я,  
игр  
ать

С2.  
4.  
Дел  
ить  
ся с  
дру  
гим  
и  
дет  
ьми  
игр  
ушк  
ами  
,  
уго

щен  
 ьем  
 С2.  
 5.  
 Ак  
 ивн  
 о  
 вкл  
 юча  
 ется  
 в  
 игр  
 у с  
 дру  
 гим  
 и  
 дет  
 ьми  
 С2.  
 6.  
 Ини  
 ции  
 руе  
 т  
 вза  
 имо  
 дей  
 ств  
 ие  
 со  
 све  
 рст  
 ник  
 ами  
 («Д  
 ава  
 й  
 игр  
 ать,  
 в...  
 !»,  
 «Да  
 вай  
 дел  
 ать!  
 »)  
 С2.  
 7.  
 Соб  
 люд  
 ает  
 пра  
 вил  
 а



игр ы/о чер едь										
С2. 8. Бер ет на себ я опр еде лен ную рол ь в ирг у, мо жет соб люд ать рол ево е соп одч ине ние										
С2. 9. Про явл яет гот овн ост ь ока зат ь пом ощь										
С2. 10. Про явл яет общ ите льн ост ь,										

лег  
ко  
вст  
упа  
ет в  
разг  
ово  
р с  
нез  
нак  
ом  
ым  
и  
люд  
ьми

С2.  
11. Про  
явл  
яет  
спо  
соб  
нос  
ть  
вза  
имо  
дей  
ств  
ова  
ть  
со  
взр  
осл  
ым  
и в  
сов  
мес  
тно  
й  
дея  
тел  
ьно  
сти

С2.  
12. Про  
явл  
яет  
спо  
соб  
нос  
ть  
вст  
раи

ват  
ься  
в  
сов  
мес  
тну  
ю  
дея  
тел  
ьно  
сть  
с  
дру  
гим  
и  
дет  
ьми  
,  
раб  
ота  
ть в  
гру  
ппе

С2.  
13.  
Под  
чин  
яетс  
я  
пра  
вил  
ам  
и  
нор  
мам  
соц  
иал  
ьно  
го  
пов  
еде  
ния

С2.  
14.  
Про  
явл  
яет  
ини  
циа  
тив  
у и  
сам  
ост  
оят

ель  
нос  
ть в  
про  
цес  
се  
дея  
тел  
ьно  
сти

Ш  
аг  
и  
р  
аз  
в  
и  
г  
т  
о  
и  
д  
я  
ы

Возраст

3

От 3 до 4 лет

От 4 до 5 лет

От 5 до 6 лет

От 6 лет

м  
ес  
я  
ц  
ы

36

36	40	43	46	49	52	55	58	61	64	67	70	73	76
38	41	44	47	50	53	56	59	62	65	68	71	74	77
39	42	45	48	51	54	57	60	63	66	69	72	75	75

С2.  
15. Под  
дер  
жив  
ает  
уст  
ойч  
ивы  
е  
дру  
жес  
кие  
связ  
и с  
дру  
гим  
и  
дет  
ьми

С2.  
16. Про  
явл  
яет  
спо  
соб  
нос  
ть

кри  
тик  
ова  
ть/х  
вал  
ить  
све  
рст  
ник  
ов

С2.  
17.  
Про  
явл  
яет  
спо  
соб  
нос  
ть  
рад  
ова  
ться  
усп  
еха  
ми  
дру  
гих

С2.  
18.  
Пр  
ояв  
ляе  
т  
спо  
соб  
нос  
ть  
нах  
оди  
ть  
ко  
мп  
ро  
ми  
сс  
и  
раз  
ре  
ша  
ть  
кон  
фл  
икт  
ы,

соб  
лю  
дая  
пра  
вил  
а  
эти  
ки

**Сфера жизненной практики**

**3**

СЗ.  
1. Сам  
ост  
оят  
ель  
но  
пол  
ьзуе  
тся  
гор  
шко  
м  
СЗ.  
2. Кон  
тро  
лир  
ует  
моч  
ево  
й  
пуз  
ырь  
СЗ.  
3. Кон  
тро  
лир  
ует  
киш  
ечн  
ик  
СЗ.  
4. Зна  
ет и  
наз  
ыва  
ет  
час  
ти  
тел  
а

СЗ. 5. Раз лич ает пра вую и лев ую рук у								
СЗ. 6. Ест и пье т сам ост оят ель но								
СЗ. 7. Пра вил ьно пол ьзуе тся лож кой								
СЗ. 8. Обс луж ива ет себ я за сто лом (кла дет сах ар в чай, сыр на хле б)								
СЗ. 9.								

Пра вил но пол зуе тся вил кой и лож кой									
С3. 10. Сам ост оят ель но мое т рук и, ум ыва ется , чис тит зуб ы, пол зуе тся пол оте нце м									
С3. 11. Пол зуе тся рас чес кой и нос овы м пла тко м									
С3. 12.									



Рас  
стег  
ива  
ет и  
заст  
еги  
вает  
пуг  
ови  
цы/  
мол  
ни  
ю/л  
ипу  
чки

СЗ.  
13.  
Раз  
дев  
аетс  
я и  
оде  
вает  
ся  
сам  
ост  
оят  
ель  
но

СЗ.  
14.  
Акк  
ура  
тно  
скл  
ады  
вает  
и  
уби  
рае  
т  
сво  
ю  
оде  
жду

СЗ.  
15.  
Сам  
ост  
оят  
ель  
но  
завя  
зЫВ

ае шн урк и										
СЗ. 16. Сам ост оят ель но мое т чаш ку, блю дце, тар елк у, лож ки										
СЗ. 17. Мо жет выт ира ть пыл ь, под мет ать пол										
СЗ. 18. Уби рае т за соб ой игр ушк и, под дер жив ае пор ядо к в пом еще										

нии  
гру  
ппы

СЗ.  
19.  
Сам  
ост  
оят  
ель  
но  
гот  
ови  
т к  
зан  
яти  
ям  
сво  
е  
раб  
оче  
е  
мес  
то

СЗ.  
20.  
Сам  
ост  
оят  
ель  
но  
уха  
жив  
ает  
за  
рас  
тен  
иям  
и и  
жив  
отн  
ым  
и  
уго  
лка  
при  
род  
ы

СЗ.  
21.  
Ори  
ент  
иру  
ется  
в

помещений и на территории детского сада

СЗ. 22. Знает основные правила безопасного поведения и соблюдает их

СЗ. 23. Знает функцию светофора и понимает значение его сигналов


ов  
СЗ.  
24.  
Зна  
ет  
нек  
ото  
рые  
дор  
ожн  
ые  
зна  
ки  
(«П  
еше  
ход  
ный  
пер  
ехо  
д»,  
«Ос  
тор  
ожн  
о,  
дет  
и!»)

--	--	--	--	--	--	--	--	--	--	--

**I Познавательное развитие**

**Обязательные показатели**

ПО  
1.  
пок  
азы  
вает  
по  
сло  
вес  
ной  
инс  
тру  
кци  
и и  
мо  
жет  
наз  
ват  
ь  
два  
-  
чет  
ыре  
осн  
овн  
ых  
цвете

--	--	--	--	--	--	--	--	--	--	--

та и две - три формы										
ПО 2. выбирает из трех предметов различной величиныны "самый большой" ("самый маленький")										
ПО 3. отвечает сценария о мире людей и рукоwritten материала										

<p>х ПО 4. счи тает с соб люд ени ем при нци па "од ин к одн ому " (в дос туп ных пре дел ах сче та)</p>									
<p>ПО 5. зна ет реа льн ые явл ени я и их изо бра жен ия: кон тра стн ые вре мен а год а (лет о и зим</p>									

а) и час ти сут ок (де нь и ноч ь)									
ПО б. эмо цио нал ьно пол ожи тел ьно отн оси тся ко все м вид ам дет ско й дея тел ьно сти, ее про цес су и рез ульт ата м									
ПО 7. зан има ется раз лич ны ми вид ами дет									



ско  
й  
дея  
тел  
ьно  
сти,  
не  
отв  
лек  
аяс  
ь, в  
теч  
ени  
е  
нек  
ото  
рог  
о  
вре  
мен  
и  
(не  
мен  
ее  
15  
мин  
.)

ПО  
8.  
уст  
ана  
вли  
вает  
при  
чин  
но-  
сле  
дст  
вен  
ные  
связ  
и  
меж  
ду  
усл  
ови  
ями  
жиз  
ни,  
вне  
шн  
ими  
и  
фун

КЦИ  
она  
льн  
ым  
и  
сво  
йст  
вам  
и в  
жив  
отн  
ом  
и  
рас  
тит  
ель  
ном  
мир  
е на  
осн  
ове  
наб  
люд  
ени  
й и  
пра  
кти  
чес  
ког  
о  
экс  
пер  
име  
нти  
ров  
ани  
я

ПО  
9.  
осу  
щес  
твл  
яет  
"по  
шаг  
ово  
е"  
пла  
нир  
ова  
ние  
с  
пос  
лед

ую  
щи  
м  
сло  
вес  
ны  
м  
отч  
ето  
мо  
пос  
лед  
ова  
тел  
ьно  
сти  
дей  
ств  
ий  
сна  
чал  
ас  
пом  
ощь  
ю  
пед  
агог  
иче  
ско  
го  
раб  
отн  
ика,  
а  
зате  
м  
сам  
ост  
оят  
ель  
но

ПО  
10.  
име  
ет  
пре  
дст  
авл  
ени  
я о  
вре  
мен  
и на  
осн

ове  
наи  
бол  
ее  
хар  
акт  
ерн  
ых  
при  
зна  
ков  
(по  
наб  
люд  
ени  
ям  
в  
при  
род  
е,  
по  
изо  
бра  
жен  
иям  
на  
кар  
тин  
ках)  
;  
узн  
ает  
и  
наз  
ыва  
ет  
реа  
льн  
ые  
явл  
ени  
я и  
их  
изо  
бра  
жен  
ия:  
вре  
мен  
а  
год  
а и  
час  
ти

<p>сут ок ПО 11. исп оль зует схе му для ори ент иро вки в про стр анс тве</p>											
<p>ПО 12. про явл яет мот ива ци ю к зан яти ям, поп ытк и пла нир ова ть (с пом ощь ю пед агог иче ско го раб отн ика) дея тел ьно сть</p>											

для достижения как ой-либо (конкретной) цели  
ПО 13. уст ана вли вает при чин но-сле дст вен ные связ и меж ду усл ови ями жиз ни, вне шн ими и фун кци она льн ым и сво йст вам и в жив отн ом


<p>и рас тит ель ном мир е на осн ове наб люд ени й и пра кти чес ког о экс пер име нти ров ани я</p>								
<p>ПО 14. опр еде ляе т про стр анс тве нно е рас пол оже ние пре дме тов отн оси тел ьно себ я, гео мет рич еск</p>								

ие  
фиг  
уры  
ПО  
15.  
вла  
дее  
т  
эле  
мен  
тар  
ны  
ми  
мат  
ема  
тич  
еск  
ими  
пре  
дст  
авл  
ени  
ями  
:  
кол  
иче  
ств  
о в  
пре  
дел  
ах  
дес  
яти,  
зна  
ет  
циф  
ры  
0, 1  
- 9,  
соо  
тно  
сит  
их с  
кол  
иче  
ств  
ом  
пре  
дме  
тов,  
реш  
ает  
про  
сты

--	--	--	--	--	--	--	--	--	--



<p>е ари фме тич еск ие зада чи уст но, исп оль зую при нео бхо дим ост и в кач еств е сче тно го мат ери ала сим вол иче ски е изо бра жен ия</p>								
<p>ПО 16. опр еде ляе т вре мен а год а, час ти сут ок</p>								
<p>ПО 17.</p>								

сам ост оят ель но пол уча ет нов ую инф орм аци ю (зад ает воп рос ы, экс пер име нти руе т)									
---	--	--	--	--	--	--	--	--	--

**ДОПОЛНИТЕЛЬНЫЕ ПОКАЗАТЕЛИ**

П1. Под бир ает из ряд а кар тин ок с изо бра жен ием пре дме тов две оди нак овы е/по хож ие									
П2. Нах оди ть									

<p>различия между изображениями на картинках</p>											
<p>ПЗ. Запоминает и рассказывает, что изображено на картинках</p>											
<p>П4. Делает последовательные умозаключения по 2-4 картинкам, рассуждает</p>											
<p>П5.</p>											

Проявляет интерес к новым предметам, пытается установить их назначение и принцип действия

П6. Различает понятия «много» - «мало», «один» - «много»

П7. Проводит сравнения «больше», «меньше», «одинаково»

П8. Проводит сравнения (длиннее – короче, толще – тоньше, шире – уже, быстрее – медленнее)

П9. Различает все основные цвета, сортирует предметы по цвету

П10. Различает тактильные свойства предметов (мягкий,

холодный, сухой, колючий)													
П11. Распознает геометрические фигуры (круг, треугольник, квадрат) и формы (куб, шар)													
П12. Экспериментирует с предметами (бьется – не бьется, тонет – не тонет)													
П13. Различает материалы, из которых изготовлены предметы (деревянный, бумажный, металлический, стеклянный)													
П14. Сортирует предметы по категориям (фрукты, посуда, и т.п.)													
П15. Классифицирует													

предметы одновремен но по нескольки м признака м										
П16. Способен выделить «лишний» предмет из множеств а										
П17. Сравнива ет вес предметов (легче – тяжелее)										
П18. Определя ет и называет признаки, назначени е и количеств о (в пределах 5 предметов )										
П19. Определя ет пространс твенное положени е предметов (сверху- снизу, впереди- сзади, справа- слева)										
П20. Распознае т геометрич еские фигуры										

(ромб, овал)																		
П21. Знает свойства геометрических фигур (количество углов, равенство сторон)																		
П22. Пользуется измерительными инструментами (весами, линейкой, термометром, секундомером)																		
Шаги развития	годы	Возраст																
		3	От 3 до 4 лет				От 4 до 5 лет				От 5 до 6 лет				От 6 до 7 лет			
	месяцы	3	36	40	43	46	49	5	5	5	6	6	6	7	7	7	7	8
		6	38	41	44	47	50	5	5	5	6	6	6	7	7	7	8	8
							3	6	9	2	5	8	1	4	7	0	3	
			39	42	45	48	51	5	5	6	6	6	6	7	7	7	8	8
								4	7	0	3	6	9	2	5	5	1	4
П23. Знает понятие «половина»/ «половинка»																		
П24. Способен выделить два или три предмета из множества (взять два или три орешка)																		
П25. Устанавливает количественные связи (может раздать каждому в группе по две конфеты)																		
П26. Считает до 5																		
П27. Знает количественный состав числа 5 (1,1,1,1,1)																		
П28. Понимает значение целого и его частей																		
П29. Знает порядковый счет в пределах 10																		
П30. Может соотносить количество предметов и числа в пределах 10																		
П31. Составляет предметные множества																		

1  
2







П61. Различает агрегатные состояния вещества (жидкость, твердое тело, газ/пар)																			
П62. Знает о существовании круговорота воды в природе, может его описать																			
П63. Знает основные элементы погоды, может ее описать																			
П64. Знает некоторые физические явления (магнетизм, сила тяжести)																			
П65. Знает основные названия животных и растений России																			
П66. Знает и различает по виду основные грибы (белый гриб, лисичка, мухомор)																			
П67. Знает понятие пищевых цепочек и может классифицировать некоторых животных (травоядные, хищники)																			
П68. Знает основные природные закономерности на Земле (жаркий и холодный пояса)																			
П69. Знает о существовании и особенностях людей разных рас																			

Шаги развития	годы	Возраст																	
		От 3 до 4 лет				От 4 до 5 лет				От 5 до 6 лет				От 6 до 7 лет					
3	6	36	40	43	46	4	5	5	5	6	6	6	7	7	7	7	8		
						9	2	5	8	1	4	7	0	3	6	9	2		
		38	41	44	47	5	5	5	5	6	6	6	7	7	7	8	8		
				0	3	6	9	2	5	8	1	4	7	0	3				
				39	42	45	48	5	5	5	6	6	6	7	7	7	8	8	
								1	4	7	0	3	6	9	2	5	5	1	4

П70. Проявляет интерес к техническим игрушкам (различным машинам, роботам), умеет ими пользоваться																			
П71. Может пользоваться простыми																			





инструментами  
(молотком, отверткой,  
ножницами)

П72. Знает названия  
основных средств  
транспорта

П73. Знает назначение  
некоторых технических  
средств (связи,  
бытовой, строительной,  
сельскохозяйственной  
техники)

П74. Пользуется  
стационарным/мобильн  
ым телефоном

П75. Пользуется  
компьютером

П76. Знает название  
своего  
города/поселка/села

П77. Знает название  
улицы, на которой  
живет

П78. Знает название  
столицы России

П79. Знает имена,  
отчества и фамилии  
членов своей семьи

П80. Знает и называет  
некоторые профессии, в  
т.ч. профессии своих  
родителей

П81. Знает основные  
праздники, которые  
отмечаются в России

П82. Знает главные  
достопримечательности  
своего горда/села

П83. Знает флаг, герб,  
гимн России

П84. Знает названия  
крупных городов  
России (не менее 3)

П85. Знает название  
крупных природных  
объектов России (рек,  
озер, гор, морей)

**Р**

## **РЕЧЕВОЕ РАЗВИТИЕ**

### **ОБЯЗАТЕЛЬНЫЕ ПОКАЗАТЕЛИ**

РО1. проявляет  
речевую активность,  
способность  
взаимодействовать с  
окружающими,

желание общаться с помощью слова, стремится к расширению понимания речи																			
PO2. понимает названия предметов, действий, признаков, встречающихся в повседневной речи																			
PO3. пополняет активный словарный запас с последующим включением его в простые фразы																			
PO4. понимает и выполняет словесные инструкции, выраженные простыми по степени сложности синтаксическими конструкциями																			
PO5. различает значения бытовой лексики и их грамматические формы																			
PO6. называет действия, предметы, изображенные на картинке, выполненные персонажами сказок или другими объектами																			
PO7. участвует в элементарном диалоге (отвечает на вопросы после прочтения сказки, используя слова, простые предложения, состоящие из двух - трех слов, которые могут добавляться жестами)																			
PO8. рассказывает двестишь																			
PO9. использует слова, простые предложения, состоящие из двух - трех слов, которые могут сопровождаться жестами																			
PO10. произносит простые по артикуляции звуки																			

PO11. воспроизводит звукословую структуру двухсложных слов, состоящих из открытых, закрытых слогов														
PO12. понимает и употребляет слова, обозначающие названия предметов, действий, признаков, состояний, свойств, качеств														
PO13. использует слова в соответствии с коммуникативной ситуацией														
PO14. различает разные формы слов (словообразовательные модели и грамматические формы)														
PO15. использует в речи сложносочиненные предложения с сочинительными союзами														
PO16. пересказывает (с помощью педагогического работника) небольшую сказку, рассказ, с помощью педагогического работника рассказывает по картинке														
PO17. составляет описательный рассказ по вопросам (с помощью педагогического работника), ориентируясь на игрушки, картинки, из личного опыта														
PO18. владеет простыми формами фонематического анализа														
PO19. использует различные виды интонационных														

конструкций									
PO20. владеет ситуативной речью в общении с другими детьми и с педагогическим работником, элементарными коммуникативными умениями, взаимодействует с окружающими, используя речевые и неречевые средства общения									
PO21. может самостоятельно получать новую информацию (задает вопросы, экспериментирует)									
PO22. в речи употребляет все части речи, кроме причастий и деепричастий, проявляет словотворчество									
PO23. сочиняет небольшую сказку или историю по теме, рассказывает о своих впечатлениях, высказывается по содержанию литературных произведений (с помощью педагогического работника и самостоятельно)									
PO24. усваивает значения новых слов на основе знаний о предметах и явлениях окружающего мира									
PO25. употребляет слова, обозначающие личностные характеристики, многозначные									
PO26. умеет подбирать слова с противоположным и сходным значением									

PO27. правильно употребляет основные грамматические формы слова																			
PO28. составляет различные виды описательных рассказов (описание, повествование, с элементами рассуждения) с соблюдением цельности и связности высказывания, составляет творческие рассказы																			
PO29. владеет простыми формами фонематического анализа, способен осуществлять сложные формы фонематического анализа (с постепенным переводом речевых умений во внутренний план), осуществляет операции фонематического синтеза																			
PO30. осознает слоговое строение слова, осуществляет слоговой анализ и синтез слов (двухсложных с открытыми, закрытыми слогами, трехсложных с открытыми слогами, односложных)																			
PO31. правильно произносит звуки (в соответствии с онтогенезом)																			
PO32. пересказывает литературные произведения, составляет рассказ по иллюстративному материалу (картинкам, картина, фотографиям), содержание которых отражает																			

эмоциональный, игровой, трудовой, познавательный опыт обучающихся																				
РО33. составляет рассказы по сюжетным картинкам и по серии сюжетных картинок, используя графические схемы, наглядные опоры																				
РО34. составляет с помощью педагогического работника небольшие сообщения, рассказы из личного опыта																				
РО35. владеет предпосылками овладения грамотой																				

### ДОПОЛНИТЕЛЬНЫЕ ПОКАЗАТЕЛИ

Р1. Заменяет/сопровождает некоторые свои действия словами																				
Р2. Говорит о том, что видит на картинке																				
Р3. Говорит целыми предложениями из 3-5 слов																				
Р4. Самостоятельно строит рассказ о каком-либо событии																				
Р5. Способен логично продолжить начатый рассказ																				
Р6. Задает вопросы (в т.ч. основной вопрос – «Почему?»)																				
Р7. Понимает заданные вопросы и отвечает на них																				
Р8. Строит сложные предложения																				
Р9. Правильно употребляет имена прилагательные и местоимения																				
Р10. Правильно употребляет множественное число																				
Р11. Пытается объяснить наблюдаемые явления и																				



события															
R12. Использует в речи вежливые обращения, различные интонации, мимику соответственно содержанию															
R13. Правильно использует слова-обобщения (фрукты, овощи, деревья, птицы, посуда, мебель)															
R14. Описывает положения предметов по отношению к себе («передо мной на тумбочке»)															
R15. Правильно согласовывает слова предложениях, используя предлоги															
R16. Свободно использует все части речи															
R17. Свободно использует сложные предложения в разных видах															
R18. Заменяет слова синонимами, подбирает эпитеты															
R19. Понимает разные значения многозначных слов															
R20. Составляет описание предметов по образцу															
R21. Составляет подробный структурированный рассказ по картине/серии картинок															
R22. Рассказывает истории или случаи из жизни в правильной последовательности событий															
R23. Может вести диалог (слушает, реагирует на высказывания, отвечает, задает вопросы)															
R24. Говорит понятно (не только для близких,															





но и для посторонних людей)																			
P25. Отчетливо произносит слова, разделяет их в речи																			
P26. Узнает первый звук в слове																			
P27. Различает звуки в словах																			
P28. Делит слова на слоги																			
P29. Подбирает рифмы к словам																			
P30. Способен следить за сюжетом длинного рассказа, сказки, истории																			
P31. Устанавливает связь между текстом и иллюстрациями в книге																			
P32. Устанавливает связь между историями и собственным опытом («Я тоже видел...», «И у нас было...»)																			
P33. Пересказывает сказки, истории, рассказы																			
P34. Заучивает стихи и читает их перед зрителями (другими детьми и взрослыми)																			
P35. Знает название некоторых детских литературных произведений/любимых сказок и рассказов																			

Шаги развития

	годы			
	месяцы			

Возраст

3 От 3 до 4 От 4 до 5 лет От 5 до 6 лет От 6 до 7 лет

3	3	4	4	4	4	5	5	5	6	64	6	7	7	7	7	8
6	6	0	3	6	9	2	5	8	1		7	0	3	6	9	2
3	3	4	4	4	5	5	5	5	6	65	6	7	7	7	8	8
8	8	1	4	7	0	3	6	9	2		8	1	4	7	0	3
3	3	4	4	4	5	5	5	6	6	66	6	7	7	7	8	8
9	9	2	5	8	1	4	7	0	3		9	2	5	5	1	4

Р36. Пытается читать

Р37. Может узнать по прочитанному взрослым отрывку произведение детской литературы

Р38. Знает имена известных детских писателей и поэтов

57

Р39. Проявляет интерес к буквам, знает и различает начертания некоторых букв

Р40. Пытается писать буквы

Р41. Пытается писать слова

Р42. Подбирает по буквам соответствующие слова

Р43. Знает написание отдельных слов (своего имени, названий некоторых предметов)

Р44. Может писать слова и короткие предложения

**X ХУДОЖЕСТВЕННО-ЭСТЕТИЧЕСКОЕ РАЗВИТИЕ**

**ОБЯЗАТЕЛЬНЫЕ ПОКАЗАТЕЛИ**

ХО1. владеет некоторыми операционально-техническими сторонами изобразительной деятельности, пользуется карандашами, фломастерами, кистью, мелом, мелками

ХО2. планирует основные этапы предстоящей работы с помощью педагогического работника

ХО3. с помощью педагогического работника и самостоятельно выполняет ритмические движения с музыкальным сопровождением

ХО4. изображает предметы с деталями, появляются элементы сюжета, композиции

ХО5. положительно эмоционально относится к изобразительной деятельности, ее процессу и результатам, знает материалы и средства, используемые в процессе изобразительной деятельности, их свойства

ХО6. знает основные цвета и их оттенки

ХО7. сотрудничает с другими детьми в процессе выполнения коллективных работ

ХО8. внимательно слушает музыку, понимает и интерпретирует выразительные средства музыки, проявляя желание самостоятельно заниматься музыкальной деятельностью

ХО9. выполняет двигательные цепочки из трех - пяти элементов

ХО10. стремится к использованию различных средств и материалов в процессе изобразительной деятельности

ХО11. имеет элементарные представления о видах искусства, понимает доступные произведения искусства (картины, иллюстрации к сказкам и рассказам, народная игрушка), воспринимает музыку, художественную литературу, фольклор																				
ХО12. проявляет интерес к произведениям народной, классической и современной музыки, к музыкальным инструментам																				
ХО13. сопереживает персонажам художественных произведений																				
ХО14. использует в процессе продуктивной деятельности все виды словесной регуляции: словесного отчета, словесного сопровождения и словесного планирования деятельности																				
ХО15. владеет основными видами продуктивной деятельности, проявляет инициативу и самостоятельность в разных видах деятельности: в игре, общении, конструировании																				

### ДОПОЛНИТЕЛЬНЫЕ ПОКАЗАТЕЛИ

#### Х1 Музыка и танец

Х1.1. Играет на доступных музыкальных инструментах (бубен, дудочка, ксилофон)																				
Х1.2. Демонстрирует элементарные вокально-хоровые навыки (поет вместе с другими детьми)																				
 Х1.3. Знает названия некоторых музыкальных инструментов																				
Х1.4. Знает основные свойства звуков (высокие-низкие, громкие-тихие)																				
Х1.5. Различает особенности звуков в музыкальном произведении (высоту звучания, динамику)																				
Х1.6. Проявляет способность внимательно слушать музыкальные произведения																				
Х1.7. Узнает знакомые мелодии при повторном их прослушивании																				
Х1.8. Способен повторить знакомую мелодию																				
Х1.9. Проявляет способность к сольному исполнению песен																				
Х1.10. Различает звучания некоторых музыкальных инструментов																				
Х1.11. Различает виды музыкального искусства (народные песни, опера, эстрадные песни)																				
Х1.12. Знает имена некоторых известных композиторов																				
Х1.13. Выполняет заданные движения под музыку (притоптывает, делает повороты туловища в такт)																				
 Х1.14. Произвольно двигается под музыку (фантазийный танец)																				
Х1.15. Двигается под музыку, последовательно повторяя определенные движения																				

X1.16. Выполняет элементы танцев (народных и современных)

X1.17. Выполняет танцевальные движения с различными атрибутами (лентами, цветами, шарами)

X1.18. Выполняет несложные перестроения по схеме танца под руководством взрослого

**X2 Изобразительное искусство, конструирование и моделирование**

X2.1 Рисует простые изобразительные формы карандашами, фломастерами, мелками

X2.2 Подбирает подходящие цвета по образцу

X2.3 Раскрашивает простые изобразительные формы

X2.4 Отображает в рисунке заданную тему (предметы, персонажи, сюжеты)

X2.5 Проявляет способность рисовать по собственному замыслу

X2.6 Рисует красками

X2.7 Раскрашивает сложные изобразительные формы (не выходит за контур)

X2.8 Самостоятельно подбирает цвета, соответствующие изображениям

X2.9 Рисует сложные, насыщенные деталями изображения, отчетливо передавая формы предметов

X2.10 Рисует человека реалистично

X2.11 Рисует с натуры

X2.12 Лепит из пластилина/глины простые заданные формы

X2.13 Лепит из пластилина/глины различные предметы, состоящие из нескольких частей

X2.14 Лепит из пластилина/глины фигурки животных, людей

X2.15 Лепит из пластилина/глины фигурки и предметы, объединяет в композиции

X2.16 Делает простые аппликации из 3-5 готовых форм по образцу

X2.17 Самостоятельно вырезает из бумаги фигуры для аппликации по контуру

X2.18 Самостоятельно делает аппликации из нескольких фигур

X2.19 Делает сложные аппликации в виде узоров

X2.20 Делает аппликации по заданному или задуманному сюжету, самостоятельно подбирая цвета и формы

Шаги развития

годы	
месяцы	

Возраст

	От 3 до 4 лет				От 4 до 5 лет				От 5 до 6 лет				От 6 до 7 лет							
3	3	4	4	4	4	5	5	5	6	6	6	6	6	7	7	7	7	7	7	8
6	6	0	3	6	9	2	5	8	1	7	0	3	6	9	2	6	9	2	6	9
3	3	4	4	4	5	5	5	5	6	6	6	6	6	7	7	7	8	8	8	8
8	8	1	4	7	0	3	6	9	2	8	1	4	7	0	3	6	9	2	6	9

	3	4	4	4	5	5	5	6	6	66	6	7	7	7	8	8
	9	2	5	8	1	4	7	0	3		9	2	5	5	1	4
X2.21 Складывает/дополняет простую мозаику по образцу																
X2.22 Собирает простые пазлы из 6-8 частей																
X2.23 Самостоятельно складывает простую мозаику, подбирая цвета и формы																
X2.24 Складывает сложную мозаику по образцу																
X2.25 Складывает пазлы различной сложности																
X2.26 Складывает сложную мозаику по задуманному рисунку																
X2.27 Строит из кубиков заданные объекты																
X2.28 Строит различные формы и объекты из песка (пирамиду, горку, забор, башню)																
X2.29 Собирает детали простого конструктора в предметы (домик, елочка, самолет)																
X2.30 Собирает из конструктора объекты различной сложности по образцу																
X2.31 Собирает из конструктора различные объекты с использованием схемы для конструирования																
X2.32 Самостоятельно строит композиции из песка (крепость, город)																
X2.33 Конструирует объекты из различных материалов с элементами изобретательства																
X2.34 Знает материалы и инструменты для изобразительного творчества и их особенности																
X2.35 Знает и различает основные жанры изобразительного искусства																

**Ф ФИЗИЧЕСКОЕ РАЗВИТИЕ**


**ОБЯЗАТЕЛЬНЫЕ ПОКАЗАТЕЛИ**

ФО1. осваивает различные виды движения (бег, лазанье, перешагивание)																
ФО2. обладает навыками элементарной ориентировки в пространстве, (движение по сенсорным дорожкам и коврикам, погружение и перемещение в сухом бассейне)																
ФО3. действует в соответствии с инструкцией																
ФО4. выполняет по образцу, а затем самостоятельно простейшие построения и перестроения, физические упражнения в соответствии с указаниями инструктора по физической культуре (воспитателя)																
ФО5. стремится принимать активное участие в подвижных играх																
ФО6. выполняет общеразвивающие упражнения, ходьбу, бег в заданном темпе																
ФО7. описывает по вопросам педагогического работника свое самочувствие, может привлечь его внимание в случае плохого самочувствия, боли																
ФО8. выполняет основные виды движений и упражнения по словесной инструкции педагогических работников: согласованные																



движения, а также разноименные и разнонаправленные движения  
 Ф09.осуществляет элементарное двигательное и словесное планирование действий в ходе спортивных упражнений  
 Ф010.знает и подчиняется правилам подвижных игр, эстафет, игр с элементами спорта  
 Ф011. владеет элементарными нормами и правилами здорового образа жизни (в питании, двигательном режиме, закаливании, при формировании полезных привычек)

### ДОПОЛНИТЕЛЬНЫЕ ПОКАЗАТЕЛИ

- Ф  
1
-  **Крупная моторика**  
 Ф1.1 Координирует движения рук и ног (хлопает в ладоши и притоптывает, марширует)  
 Ф1.2Удерживает равновесие, стоя на одной ноге не менее 15 секунд  
 Ф1.3Может пройти строго по линии, не нарушая ее  
 Ф1.4Может пройти по гимнастической скамейке, сохраняя равновесие  
 Ф1.5Может пройти по прямой линии спиной вперед не менее 4-6 шагов  
 Ф1.6Может уверенно стоять на одной ноге  
 Ф1.7Полностью контролирует свои движения  
 Ф1.8Точно выполняет заданные упражнения во время зарядки  
 Ф1.9Бегает, свободно сохраняя равновесие  
 Ф1.10Лазает по спортивной лестнице вверх и вниз  
 Ф1.11Прыгает, отталкиваясь двумя ногами, с продвижением вперед  
 Ф1.12Пролезает в гимнастический обруч  
 Ф1.13Перепрыгивает через препятствия высотой более 10 см  
 Ф1.14Прыгает через скакалку  
 Ф1.15Прыгает на одной ноге не менее 10 прыжков  
 Ф1.16Прыгает в длину (до 1 метра)  
 Ф1.17Выполняет прыжки на месте и с продвижением вперед  
 Ф1.18Бросает и ловит мяч двумя руками  
 Ф1.19Бросает мяч одной рукой  
 Ф1.20Отбивает мяч о землю  
 Ф1.21Ловит маленький мяч  
 Ф1.22Катается на трехколесном велосипеде  
 Ф1.23Самостоятельно катается на санках с горки  
 Ф1.24Катается на лыжах  
 Ф1.25Катается на коньках/роликах  
 Ф1.26Катается на двухколесном

велосипеде/самокате

Ф1.27 Может плавать без поддержки

Ф1.28 Знает элементы спортивных игр и участвует в них

**Ф 2**  
**Мелкая моторика**

Ф2.1 Вдевает веревку в кольцо

Ф2.2 Разбирает пирамидку и собирает ее с учетом величины колец



Ф2.3 Называет крупные бусины или пуговицы на нитку (шнурок)

Ф2.4 Использует щипковый захват для действий с мелкими предметами

Ф2.5 Складывает мелкие предметы (камешки, пуговицы) в определенном порядке

Ф2.6 Открывает и закрывает задвижки, замки, пользуется ключом

Ф2.7 Закручивает и откручивает мелкие предметы (детали игрушек, конструктора)

Ф2.8 Самостоятельно вдевает шнурки в ботинки/кроссовки

Ф2.9 Нанизывает мелкие бусинки на ниточку

Ф2.10 Рисует прямую линию и круг по образцу



Ф2.11 Проводит прямую линию строго между двумя ограничительными линиями

Ф2.12 Складывает бумагу по заданным линиям

Ф2.13 Режет бумагу ножницами строго вдоль заданной линии

Ф2.14 Может аккуратно обрывать бумагу вдоль заданной линии

**РЕЧЕВАЯ КАРТА**  
**ДИНАМИЧЕСКОГО РАЗВИТИЯ ДЕТЕЙ С НАРУШЕНИЯМИ РЕЧИ**

Ф.И.О. ребенка \_\_\_\_\_

Дата рождения \_\_\_\_\_

Домашний адрес \_\_\_\_\_

Дата поступления в логопедическую группу \_\_\_\_\_

Принят на срок \_\_\_\_\_

**Сведения о родителях (Ф.И.О., место работы, образование, речь)**

Мать \_\_\_\_\_

Отец \_\_\_\_\_

**Анамнез**

Наследственные заболевания \_\_\_\_\_

От какой беременности ребенок \_\_\_\_\_

Возраст матери при рождении ребенка \_\_\_\_\_

Протекание беременности (токсикозы, использование лекарственных препаратов, травмы, заболевания, резус-конфликт)

Течение родов (стремительные, затяжные, со стимулированием, обвитие пуповиной, Кесарево сечение)

Другие причины (асфиксия, гипоксия плода) \_\_\_\_\_

Оценка по шкале Апгар \_\_\_\_\_



Первый крик новорожденного (слабый, громкий, хриплый, после шлепка, после реанимационных мероприятий) \_\_\_\_\_

Вес, рост при рождении \_\_\_\_\_

Первое кормление на \_\_\_\_\_ день. Вскармливание \_\_\_\_\_

Из роддома выписан на \_\_\_\_\_ день

Перенесенные заболевания в первый год жизни: \_\_\_\_\_

### Раннее психомоторное развитие

Удержание головы /1,5 мес./ \_\_\_\_\_ Ползание/5 мес./ \_\_\_\_\_

Сиденье /6мес./ \_\_\_\_\_ Ходьба/1 год/ \_\_\_\_\_

Первые зубы /6-8мес./ \_\_\_\_\_

Правша, левша, амбидекстр \_\_\_\_\_

Характер моторики (излишне подвижен, суетлив, заторможен, неповоротлив, двигательно беспокоен, не координирован в движениях): \_\_\_\_\_

### Раннее речевое развитие

Гуление /3 мес./ \_\_\_\_\_ Слоговой лепет /4-6мес./ \_\_\_\_\_

Первые слова/1год/ \_\_\_\_\_ Первая фраза/1,5года/ \_\_\_\_\_ Отмечались ли грубые искажения звукослоговой структуры слова и аграмматизмы после 3-х лет: \_\_\_\_\_

Использование жестов \_\_\_\_\_

Наличие двуязычия в семье \_\_\_\_\_

Занимался ли ранее с логопедом \_\_\_\_\_

## ЛОГОПЕДИЧЕСКОЕ ОБСЛЕДОВАНИЕ

### ОБЛАСТЬ: СОЦИАЛЬНО-КОММУНИКАТИВНОЕ РАЗВИТИЕ

#### Исследование поведения и эмоциональной сферы ребёнка

1. Особенности коммуникативной сферы	4 года	5 лет	6 лет
В контакт не вступает			
Контакт формальный			
Проявляет негативизм			
Контакт избирательный			
Легко и быстро устанавливает контакт			
Соблюдает правила вежливости			
<b>2. Особенности общения ребёнка с детьми и взрослыми</b>			
Принимает (не принимает) участие в коллективных играх			
Проявляет потребности в общении со сверстниками			
Знает элементарные нормы и правила поведения			
Регулирует своё поведение на основе усвоенных норм			
Выполняет просьбы взрослого			
Активно использует речь в общении со сверстниками (объясняет правила, распределяет роли, задает вопросы);			
Охотно вступает в речевое общение с взрослыми (рассказывает о произошедших событиях, комментирует собственные действия);			
Способен изменять стиль общения с о взрослым или сверстником, в зависимости от ситуации.			

<b>3. Адекватность эмоциональных реакций</b>			
Проявляет волевые усилия в сложных ситуациях			
Проявляет симпатию к окружающим			
Испытывает потребность в самостоятельности			
Осознает свою гендерную принадлежность			
Поведение преимущественно определяется не сиюминутными желаниями и потребностями, а требованиями со стороны взрослых и ценностными представлениями о том, «что такое хорошо и что такое плохо»;			
Адекватно использует вербальные и невербальные средства общения (выразительные движения, жесты и т.д.).			
<b>4. Отношение ребёнка к своей речи</b>			
Осознает, что говорит не правильно и стесняется			
Не замечает своих речевых нарушений			
Соблюдает грамматические и лексические правила в речи			
Соблюдает самоконтроль в произношении.			

### ОБЛАСТЬ: ПОЗНАВАТЕЛЬНОЕ РАЗВИТИЕ

	4 года	5 лет	6 лет
<b>1. Формирование первичных представлений о себе, семье, окружающем мире</b>			
Как тебя зовут?			
Сколько тебе лет?			
Назови свою фамилию.			
Где ты живёшь?			
С кем ты живёшь?			
Как зовут твою маму? Твоего папу?			
Где они работают?			
Как называется твоя любимая игрушка?			
<b>2. Формирование сенсорного развития</b> (Иншакова, стр.201, 203)			
Формирование цвета			
Красный			
Жёлтый			
Зелёный			
Синий			
Чёрный			
Белый			
Коричневый			
Розовый			
Голубой			
Оранжевый			
Сиреневый			
<b>Формирование формы</b> (Иншакова, стр.199 )			
Круг			
Квадрат			
Треугольник			
Прямоугольник			
Овал			

Многоугольник			
<b>3. Формирование зрительно – пространственного гнозиса и праксиса</b>			
Ориентировка во времени			
Времена года			
Дни недели			
Части суток			
Ориентировка в пространстве			
Вверху, внизу			
Вперед, сзади			
Далеко, близко			
Слева, справа			
<b>Вывод:</b> запас общих представлений	низкий, снижен, соответствует возрасту	низкий, снижен, соответствует возрасту	низкий, снижен, соответствует возрасту

## ОБЛАСТЬ: РЕЧЕВОЕ РАЗВИТИЕ

### Двигательные возможности

<b>1. Подвижность рук:</b>		4 года	5 лет	6 лет
Покажи «ушки»				
Покажи «рожки»				
Сложи «кольцо»				
Застёжка				
Шнуровка, бант				
Объем движений		Полный, неполный	Полный, неполный	Полный, неполный
Сопутствующие движения		Есть, нет	Есть, нет	Есть, нет
Наличие леворукости		Да, нет	Да, нет	Да, нет
<b>2. Строение и подвижность артикуляционного аппарата</b>		4 года	5 лет	6 лет
<b>Мимические движения</b>	Поднять брови			
	Надуть-втянуть щёки			
	Сглаженность носогубных складок			
	Асимметрия лица			
<b>Губы:</b> толстые, тонкие, неполное смыкание, шрамы, расщелина,...	Улыбка – трубочка			
	Оскал			
	Вибрация – «тпру»			
<b>Зубы:</b> норма, редкие, неправильной формы, вне челюстной дуги, отсутствуют				
<b>Язык:</b> массивный, маленький, девиация кончика влево/вправо.	Широкий удержание			
	Узкий удержание 5сек.			
	Узкий «Часики»			
	Широкий вверх-вниз			
	Кончиком			

	обвезти губы			
	«Цоканье»			
<b>Объём движений:</b> полный, неполный				
<b>Точность движений:</b> сохранена, нарушена				
<b>Тремор:</b> увеличение гиперкинеза при повторных движениях и удержании позы, синкинезии, слюнотечение				
<b>Прикус:</b> прогнатия, прогения, открытый передний, боковой, перекрёстный				
<b>Твёрдое небо:</b> высокое, узкое, плоское, готическое, расщелина, субмукозная щель				
<b>Мягкое небо:</b> укороченное, раздвоенное, отсутствует, девиация влево/вправо, нарушение функции смыкания				
<b>Уздечка:</b> короткая, укороченная, норма				
<b>Вывод:</b> поражение черепно-мозговой иннервации	отсутствует, отмечается	отсутствует, отмечается	отсутствует, отмечается	отсутствует, отмечается
строение артикуляционного аппарата	нормальное, с отклонениями	нормальное, с отклонениями	нормальное, с отклонениями	нормальное, с отклонениями
артикуляционная моторика	в пределах нормы, отмечаются нарушения органического характера	в пределах нормы, отмечаются нарушения органического характера	в пределах нормы, отмечаются нарушения органического характера	в пределах нормы, отмечаются нарушения органического характера

### Общее звучание речи

<b>Дыхание:</b> свободное, затруднённое, поверхностное, неровное			
<b>Речевой выдох:</b> достаточный, укороченный, речь на вдох			
<b>Голос:</b> норма, высокий, низкий, громкий, тихий, затухающий, монотонный, с носовым оттенком, дисфония			
<b>Темп речи:</b> нормальный, тахилалия, брадилалия, запинки, заикание			
<b>Ритм речи:</b> нормальный, дизартрия, растянутый, скандированный, зависит от проявления гиперкинезов.			
<b>Разборчивость:</b> малопонятная для окружающих, смазанная, несколько снижена, нормальная			
<b>Вывод:</b> просодическая сторона речи	нарушена, сформирована с отклонениями, отклонений не	нарушена, сформирована с отклонениями, отклонений не	нарушена, сформирована с отклонениями, отклонений не

	имеет	имеет	имеет
--	-------	-------	-------

### Состояние звукопроизношения (Косинова, стр.48-53)

Звуки	4 года	5 лет	6 лет
Б-П-М			
В-Ф			
Т-Д-Н			
К-Г-Х			
Й(Е Ё Ю Я)			
С			
СЬ			
З			
ЗЬ			
Ц			
Ш			
Ж			
Щ			
Ч			
Л			
ЛЬ			
Р			
РЬ			
Дифференциация звуков			
<b>Вывод:</b> звукопроизношение	не нарушено, нарушено, полиморфное нарушение	не нарушено, нарушено, полиморфное нарушение	не нарушено, нарушено, полиморфное нарушение

### Слоговая структура слова

#### 1.Повтори:

	4 года	5 лет	6 лет
двухсложные слова со стечением согласных в середине слова <b>(буквы, утка)</b>			
двухсложные слова с закрытым слогом и стечением согласных <b>(компот, кувшин, фонтан)</b>			
трехсложные слова с закрытым слогом <b>(котенок, табурет, самолёт)</b>			
трехсложные слова со стечением согласных <b>(конфеты, калитка)</b>			
трехсложные слова со стечением согласных и закрытым слогом <b>(памятник, автобус, мотоцикл)</b>			
трехсложные слова со стечением согласных <b>(матрёшка, избушка)</b>			
односложные слова со стечением			

согласных в начале и в конце <b>(бант, танк, гном)</b>			
двухсложные слова с двумя стечениями <b>(кнопка, гнезда)</b>			
четырёхсложные слова <b>(черепаха, пуговица, сковорода)</b>			
<b>регулировщик, аквариум, экскаватор, водопроводчик</b>			

## 2. Произношение сложных предложений (Косинова стр.55)

	5 лет	6 лет
Пингвин гуляет с пингвинёнком.		
В аквариуме плавают разноцветные рыбки.		
Мотоциклист догоняет велосипедиста.		
На площади идёт строительство многоэтажного дома.		
Аквалангист ныряет с аквалангом.		

<b>Вывод:</b> слоговая структура слов	4 года	5 лет	6 лет
Не нарушена (N)			
Парафазии (замены звуков, слогов)			
Элизии(пропуски звуков, слогов)			
Итерации (повторение звуков, слогов)			
Контаминации (часть одного слова соединяется с частью другого)			
Персеверации (отсроченное повторение)			
Перестановки звуков, слогов			

## Фонематическое восприятие (повтори, покажи)

(Косинова стр.46)

Речевой материал		4 года	5 лет	6 лет
Па - ба	Ма - ба			
Та - да	На - ня			
Па-ба-па	Да-та-да			
Га-ка-га	Та-тя -та			
Да-та-та	Та-ту-ты			
Бочка - почка				
Крыша - крыса				
Дрова - трава				
Том – дом - ком				
Кот – год - ход				
<b>Анализ:</b> справился с заданием		самостоятельно с помощью педагога не справился	самостоятельно с помощью педагога не справился	самостоятельно с помощью педагога не справился
<b>Вывод:</b> фонематичес		Сохранен	Сохранен	Сохранен

кий слух	Развит недостаточно Нарушен	Развит недостаточно Нарушен	Развит недостаточно Нарушен
----------	--------------------------------	--------------------------------	--------------------------------

### Языковой анализ и синтез

	4 года	5 лет	6 лет
Определение звука в ряду других звуков			
Выделение начального ударного гласного из слов (Аня, Оля, утка, Ира)			
Выделение конечного звука из слова (дом, танк, лес, лимон, зима, коньки)			
Выделение начального согласного из слов (сок, тапки, муха, кошка)			
Отбор картинок с заданным звуком			
Определение место звука <b>К</b> в словах (мак, тыква, кубик, кран, калитка, замок)			
Придумывание слов с заданным звуком			
Сколько звуков в слове: сад, каша, кошка			
<b>Анализ:</b> справился с заданием	самостоятельно с помощью педагога не справился	самостоятельно с помощью педагога не справился	самостоятельно с помощью педагога не справился
<b>Вывод:</b> навыки звукового анализа	Соответствуют возрасту Сформированы недостаточно Не сформированы	Соответствуют возрасту Сформированы недостаточно Не сформированы	Соответствуют возрасту Сформированы недостаточно Не сформированы

### Состояние лексики и грамматического строя

#### 1. Активный словарь (Иншакова, стр. 129)

Обобщающие слова	4 года	5 лет	6 лет
Игрушки			
Посуда			
Одежда			
Обувь			
Овощи			
Фрукты			
Мебель			
Дикие животные			
Домашние животные			
Деревья			

Продукты			
Транспорт			
Инструменты			
Электроприборы			
Ягоды			
Птицы			
Грибы			
Рыбы			
Головные уборы			
Профессии			
<b>Кто как голос подаёт?</b>			
Лягушка			
Кошка			
Корова			
Собака			
Петух			
Утка			
Свинья			
<b>Части целого</b>		<b>(Косинова, стр.10)</b>	
<b>Части тела:</b> лоб, нос, щека, плечо, глаза, живот, руки, ноги, локоть, колено,			
<b>Чайник:</b> носик, доньшко, крышка, ручка.			

<b>Дерево:</b> корни, ветки, ствол, кора, крона, листья			
Назови части машины			

<b>(Косинова, стр.6-7)</b>			
<b>Действия предметов</b>	<b>4 года</b>	<b>5 лет</b>	<b>6 лет</b>
Что делает бабочка?			
Что делает кузнечик?			
Что делает рыба?			
Что делает червяк?			



Варит, жарит, печёт			
Шьёт, вяжет			
Режет, вырезает			
Вышивает, пришивает			
<b>Антонимы</b>			
Большой			
Длинный			
Широкий			
Высокий			
Холодный.			
Сухой			
Чисто			
Твёрдо			
День			
Зима			
Поздно			
Грустно			
Утро			
Враг			
Тупой			
<b>Анализ:</b> справился с заданием	самостоятельно с помощью педагога не справился	самостоятельно с помощью педагога не справился	самостоятельно с помощью педагога не справился
<b>Вывод:</b> объём словарного запаса	Достаточен Соответствует возрасту В пределах обихода Резко ограничен	Достаточен Соответствует возрасту В пределах обихода Резко ограничен	Достаточен Соответствует возрасту В пределах обихода Резко ограничен

## 2.Словоизменение

	4 года	5 лет	6 лет
<b>Употребление существительных в именительном падеже во множественном числе</b>			
Коса-косы			
Муха-мухи			
Окно			
Лист			
Рукав			
Дерево			
Стул			
Стол			

Карандаш			
Книга			
Ведро			
Ручка			
Ухо			
Зеркало			
Дом			
<b>Употребление множественного числа существительных в родительном падеже</b>			
Стулья			
Столы			
Карандаши			
Книги			
Дома			
Ручки			
Уши			
Зеркала			
Вёдра			
<b>Согласование существительных с числительными 1-2-5</b>			
	5 лет	6 лет	
Шар			
Кукла			
Карандаш			
Окно			
Ручка			
<b>Согласование прилагательных с существительными (Косинова, стр.33)</b>			
	5 лет	6 лет	
Голубая -(чашка) Большая - (машина)			
Голубые-... Большое -...			
Голубой- ... Большой-....			
Голубое -... Большие -...			
<b>Вывод:</b> навыки словоизменения	Соответствуют возрасту В стадии формирования Сформированы недостаточно Не сформированы	Соответствуют возрасту В стадии формирования Сформированы недостаточно Не сформированы	Соответствуют возрасту В стадии формирования Сформированы недостаточно Не сформированы

### 3. Словообразование

	4 года	5 лет	6 лет
<b>Образование уменьшительно-ласкательной формы существительных</b>			
Стул			
Миска			
Сани			
Кольцо			
Шапка			
Дом			
Сапоги			

Ведро			
Подушка			
Стакан			
Ухо			
Дерево			
Брюки			
Лоб			
Платье			
<b>Образование детёныши животных и птиц</b>			
У утки			
У кошки			
У гуся			
У коровы			
У лошади			
У собаки			
У зайца			
У лисы			
У медведя			
У тигра			
У белки			
У курицы			
У слона			
У козы			
У волка			

<b>Образование прилагательных от существительных (Косинова, стр.24)</b>			
	5 лет		6 лет
Графин из стекла			
Шкаф из дерева			
Кораблик из бумаги			
Мяч из резины			
Ведро из пластмассы			
Труба из кирпича			
Дом из камня			
Кувшин из глины			
Труба водосточная из металла			
Дорожка из песка			
Носок из шерсти			
Лист от берёзы			
Лист от клёна			
Лист от дуба			
	4 года	5 лет	6 лет
<b>Образование притяжательных прилагательных (Иншакова, стр 219)</b>			
Мамина сумка			

Бабушкины очки			
Папин носок			
Заячья голова			
Лисья голова			
Волчья голова			
Лисий хвост			
Волчий хвост			
Заячий хвост			
<b>Образование приставочных глаголов</b> (Косинова, стр.45)			
Подошла			
Обошла			
Зашла			
Вышла			
Перешла			
Пришла			
<b>Анализ:</b> справился с заданием	самостоятельно с помощью педагога не справился	самостоятельно с помощью педагога не справился	самостоятельно с помощью педагога не справился
<b>Вывод:</b> навыки словообразования	Соответствуют возрасту В стадии формирования Сформированы недостаточно Не сформированы	Соответствуют возрасту В стадии формирования Сформированы недостаточно Не сформированы	Соответствуют возрасту В стадии формирования Сформированы недостаточно Не сформированы
<b>Вывод:</b> грамматический строй речи	Соответствуют возрасту Не соответствует возрастной норме Имеются нарушения согласования и управления (аграмматизмы)	Соответствуют возрасту Не соответствует возрастной норме Имеются нарушения согласования и управления (аграмматизмы)	Соответствуют возрасту Не соответствует возрастной норме Имеются нарушения согласования и управления (аграмматизмы)

## Обследование навыков связной речи

### 1. Составление предложений по картине

(Иншакова, стр. 271)

4 года	5 лет	6 лет

### 2. Пересказ рассказа «Запасливый ёж» *В лесу жил ёж. Ночью он приходил в сад. В саду ёж находил яблоки. Яблоки он накалывал на иголки. Ёж относил яблоки в свою нору. Так он заготавливал корм на зиму*

4 года	5 лет	6 лет

Пересказ рассказа полный, близко к тексту, краткий, при помощи наводящих вопросов, не смог пересказать. Сюжетная линия сохранена. Непоследовательное изложение рассказа.	Пересказ рассказа полный, близко к тексту, краткий, при помощи наводящих вопросов, не смог пересказать. Сюжетная линия сохранена. Непоследовательное изложение рассказа.	Пересказ рассказа полный, близко к тексту, краткий, при помощи наводящих вопросов, не смог пересказать. Сюжетная линия сохранена. Непоследовательное изложение рассказа.

### 3. Составление рассказа по серии картин

5 лет («Нашли ежа». 3 карт.)		6 лет («Заяц и морковка». 4 карт.)	
Рассказ последовательный, полный, самостоятельный, последовательность нарушена, с помощью педагога, простое перечисление действий, не справился с заданием		Рассказ последовательный, полный, самостоятельный, последовательность нарушена, с помощью педагога, простое перечисление действий, не справился с заданием	
<b>Вывод:</b> связная речь	Соответствует возрастной норме В стадии формирования Требует дальнейшего развития, Не сформирована,	Соответствует возрастной норме В стадии формирования Требует дальнейшего развития, Не сформирована,	Соответствует возрастной норме В стадии формирования Требует дальнейшего развития, Не сформирована,

### 1.5.3. Развивающее оценивание качества образовательной деятельности у обучающихся с ЗПР

#### КАРТА ДЕФЕКТОЛОГИЧЕСКОГО ОБСЛЕДОВАНИЯ РЕБЕНКА ДОШКОЛЬНОГО ВОЗРАСТА С ЗПР

Ф.И. РЕБЕНКА \_\_\_\_\_  
 ГРУППА \_\_\_\_\_  
 ДАТА ЗАЧИСЛЕНИЯ \_\_\_\_\_  
 ДАТА ВЫПУСКА \_\_\_\_\_

# Данные психолого-педагогического обследования

## I. Общие сведения.

1. Контакт и эмоциональная реакция ребенка на обследование (легко вступает в контакт/трудно; волнуется, спокоен, застенчив, весел, неадекватное поведение \_\_\_\_\_)

2. Понимает инструкции и цели задания (\_\_\_ выслушивает до конца, \_\_\_ задает вопросы, \_\_\_ необходим показ).

3. Характер деятельности при выполнении задания (интерес, работоспособность, использование помощи и т. д.) \_\_\_\_\_

4. Представление ребенка о себе и ближайшем окружении (точность представлений)

- Как тебя зовут?
- Какая у тебя фамилия?
- Ты девочка или мальчик?
- Сколько тебе лет?
- Где ты живешь?
- С кем ты живешь?
- Как зовут твою маму?
- Как зовут твоего папу?
- Где и кем работает твоя мама?
- Где и кем работает твой папа?
- Ты сюда пришел или приехал? На чем?
- Какие у тебя есть игрушки?
- Кто водит машину?
- Кто учит детей?
- Какое сейчас время года?
- Как ты догадался?

## II. Характеристика интеллектуальной деятельности

### Восприятие

**Цвет** (методика И.В.Дреминой)

4-5 лет (до 5 цветов) \_\_\_\_\_

5-6 лет (до 7 цветов) \_\_\_\_\_

6-7 лет (до 9 цветов) \_\_\_\_\_

**Ритм**

Простые(---; -- --; - - -; - - -) \_\_\_\_\_

Сложные (- - -; ---; - - -; - - -; - - -; - - -) \_\_\_\_\_

**Особенности восприятия – целостность**

Предлагается сложить квадрат из нескольких частей

4 года – 3 части \_\_\_\_\_

5 лет – 4 части \_\_\_\_\_

6 лет – 5-6 частей \_\_\_\_\_

**Форма**

Тест «Найди одинаковые фигуры» (авт.А.Н.Смирнова)

4-5 лет (до 3 геометрических фигур: квадрат, треугольник, круг) \_\_\_\_\_

5-6 лет (до 5 геометрических фигур) \_\_\_\_\_

6-7 лет (до 7 геометрических фигур) \_\_\_\_\_

**Величина**

1. Предметные картинке с предметами различной величины

4 года – покажи по картинке: большой, маленький, длинный, короткий, широкий, узкий, высокий, низкий \_\_\_\_\_

5 лет – назови по картинке: большой, маленький, длинный, короткий, широкий, узкий, высокий, низкий \_\_\_\_\_

6 лет – скажи наоборот: большой, маленький, длинный, короткий, широкий, узкий, высокий, низкий, толстый, тонкий \_\_\_\_\_

2. Разложить полоски в ряд в возрастающем порядке:

4 года – 3 полоски \_\_\_\_\_

5 лет – 5 полосок \_\_\_\_\_


6 лет – 10 полосок \_\_\_\_\_

**Внимание**

4- 5 лет (методика С.Лиепинь)



5-6+ лет (методика С.Лиепинь)



### Мышление

#### 1. Наглядно-действенное

Уровень оценивается по таблицам Сегена – восприятие формы.

4 года \_\_\_\_\_

5 лет \_\_\_\_\_

6 лет \_\_\_\_\_

Пирамидка

#### 2. Наглядно-образное

«Свободное рисование» (простым карандашом)

4 года \_\_\_\_\_

5 лет \_\_\_\_\_

6 лет \_\_\_\_\_

«Разрезные картинки», «Почтовый ящик»

Методика «Разложи картинки»

4-5 лет - 4 картинки \_\_\_\_\_

5-6 лет – 5 картинок \_\_\_\_\_

6-7 лет – 6-7 картинок \_\_\_\_\_



### 3. Словесно-логическое

4 года – назвать одним словом: огурец – помидор-капуста; платье, кофта, штаны; стакан, тарелка, чашка; стол- стул- кровать \_\_\_\_\_

5 лет – назвать одним словом: огурец – помидор-капуста; платье, кофта, штаны; стакан, тарелка, чашка; стол- стул- кровать \_\_\_\_\_

6 лет – что лишнее: морковь-капуста-яблоко-картофель; платье-сапоги-рубашка-пальто; чашка-тарелка-стол-кастрюля; диван-стол-кровать-ведро. \_\_\_\_\_

«Четвёртый лишний»

5 лет \_\_\_\_\_

6 лет \_\_\_\_\_

«Последовательность событий» (сюжетные картинки)

5 лет \_\_\_\_\_

6 лет \_\_\_\_\_

«Загадки»

6 лет \_\_\_\_\_

## Память

### 1. Слуховая память

Запомни 10 слов (методика А Лурия)

4 года – до 5 слов \_\_\_\_\_

6 лет – до 10 слов \_\_\_\_\_

### 2. Зрительная память

Запомни 10 картинок

4 года \_\_\_\_\_

5 лет \_\_\_\_\_

6 лет \_\_\_\_\_

### 2. Зрительная память

«Чего не стало?»

4 года – до 5 игрушек \_\_\_\_\_

5 лет – 6-7 игрушек \_\_\_\_\_

6 лет -7-10 игрушек \_\_\_\_\_

## Развитие элементарных математических представлений

### 1. Количество и счет

4 – 5 лет – до 5 \_\_\_\_\_

5-6 лет – до 10 \_\_\_\_\_

6-7 лет – до 10 (прямой и обратный счет) \_\_\_\_\_

### 2. Геометрические фигуры

4-5 лет – узнавание геометрических фигур \_\_\_\_\_

5-6 лет – различение геометрических форм \_\_\_\_\_

6-7 лет – преобразование геометрических форм \_\_\_\_\_

### 3. Величина

Сравнение предметов разной длины, ширины, высоты

4-5 лет – 5 предметов \_\_\_\_\_

5-6 лет – до 10 предметов \_\_\_\_\_

6-7 лет – измерение длины предметов \_\_\_\_\_

### 4. Ориентировка в пространстве

4-5 лет – определение направления от себя \_\_\_\_\_

5-6 лет- определение своего положения среди окружающих предметов \_\_\_\_\_

6-7 лет – ориентировка на листе бумаги в клетку \_\_\_\_\_

5. Ориентировка во времени

4-5 лет – различение частей суток \_\_\_\_\_

5-6 лет – называние дней недели \_\_\_\_\_

6-7 лет – определение последовательности частей суток, дней недели, месяцев, времен года

6. Составление и решение арифметических задач

7 лет \_\_\_\_\_

## Конструктивная деятельность

1. Умение строить по образцу \_\_\_\_\_

2. Умение строить по графическому рисунку \_\_\_\_\_

3. Умение строить самостоятельно \_\_\_\_\_

4. Умение зарисовать, обыграть постройку \_\_\_\_\_

## Особенности речи

### 1. Фонематическое восприятие

**1. Повторение слоговых рядов с оппозиционными звуками**

с 4 лет па-ба та-да ка-га с **5 лет** мы-ми та-да-та ка-га-ка с 6 лет па-пя-па са-са-за ши-жи-ши

**2. Выделение заданного звука** (м) или (р) из слов: мышь, комар, доска, окно, рама,

дом, рыба, дрова, стол, шар с 4 лет – из ряда звуков выделить звуки:

с 4 лет \_\_\_\_\_

**3. Выделение заданного звука с 5 лет** – из ряда слов выделить звуки

Ш-стена, шум, дом, наш, нос, кошка \_\_\_\_\_

У-нос, ухо, кот, иду, лак, суп \_\_\_\_\_

К-сом, кот, лоб, мак, дом, окно

**4. Определение первого согласного в словах:** мак, дым, трава, кошка, воробей, булка, чашка

с 6 лет \_\_\_\_\_

**5. Определение последнего согласного:** дом, мак, камыш, ключ, танк, муха, барабан, труба

с 6 лет \_\_\_\_\_

**6. Определение количества и последовательности звуков в словах:** мак, лук, каша, рама

с 6 лет \_\_\_\_\_

**7. Придумать слово с заданным звуком**

с 4 лет – придумать по 1 слову на гласные звуки А, У, И

с 5 лет – придумать по 2 слова со звуками К, А, М (звуки в любой позиции) \_\_\_\_\_

с 6 лет – придумать слова со звуками С, Ч, И (в начале, середине, конце слова) \_\_\_\_\_

### 2. Звукопроизношение (5-6 лет)

произносит все звуки \_\_\_\_\_

нарушено произношение 1-2 звуков, звуки в стадии автоматизации \_\_\_\_\_

нарушена одна группа звуков \_\_\_\_\_

нарушены две группы звуков \_\_\_\_\_

### 3. Лексика-грамматика

Исследование состояния экспрессивной речи

#### 1. Активный словарь

1.1. Названия частей тела и предметов (на ребёнке, на предметах):

	4 года	5 лет	6+ лет		4 года	5 лет	6+ лет
Ноги				Сиденье			
Руки				Спинка			
Голова				Ножки			
Глаза				Рукав	-		
Уши				Воротник	-		
Нос	-			Пуговица	-		
Рот	-			Молния		-	
Шея	-			Петля		-	
Живот	-			Кузов			
Грудь	-			Колеса			
Локоть	-	-		Кабина	-		
Ладонь	-	-		Руль	-		
Затылок	-	-		Фары	-	-	
Висок	-	-		Мотор	-	-	

1.2. Обобщающие понятия.

Назвать одним словом	4 года	5 лет	6+ лет
Мяч, кукла, машинка			
Чашка, тарелка, ложка			
Футболка, куртка, шорты			
Тапки, сапоги, ботинки			
Стол, стул, шкаф	-		
Яблоко, банан, апельсин	-		
Огурец, помидор, морковь	-		
Автобус, самолет, пароход	-		
Клубника, смородина, малина	-	-	
Кошка, собака, свинья	-	-	
Волк, лиса, заяц	-	-	
Ворона, сова, воробей	-	-	

1.3. Глагольный словарь

Назвать действие (по картинкам)	4 года	5 лет	6+ лет
Что делает мальчик? (ест)			
Что делает девочка? (спит)			
Что делают дети? (играют)			
Что делает птица? (летит)			
Что делают рыбки? (плавают)			
Что делают машины? (едут)			
Как передвигается птица	-		

	рыба	-		
	змея	-		
	лягушка	-		
Как подает голос	кошка	-		
	собака	-		
	корова	-		
	петух	-		
	ворона	-	-	
	кукушка	-	-	
	лошадь	-	-	
	овца	-	-	
	волк	-	-	
Что делает	врач	-	-	
	учитель	-	-	
	продавец	-	-	
	повар	-	-	
	швея	-	-	

#### 1.4. Словарь прилагательных.

параметры	название		
	4 года	5 лет	6+лет
<b>Цвета</b>			
Красный			
Синий			
Зеленый			
Желтый			
Белый			
Черный			
Оранжевый			
Голубой			
Фиолетовый			
Розовый			
Коричневый			
Серый			
<b>Формы</b>			
Мяч круглый			
Доска квадратная			
Солнце круглое	-		
Подушка квадратная	-		
Пирамидка треугольная	-		
Огурец квадратный	-		
Руль круглый		-	
Окно квадратное		-	
Ёлка треугольная		-	
Лимон овальный		-	
<b>Антонимы</b>			
Большой-маленький			
Длинный-короткий			
Высокий-низкий	-		
Толстый-тонкий	-		

Широкий-узкий	-	-	
---------------	---	---	--

## 2. Состояние словоизменения.

2.1. Употребление формы именительного и родительного падежа множественного числа существительных (много чего?):

Ответить по картинкам	4 года	5 лет	6+ лет
Дом			
Стул			
Глаз			
Дерево			
Стул			
Глаз			
Дерево			
Воробей			
Береза			
Карандаш		-	
Лист		-	
Рот	-	-	
Сон	-	-	
Лев	-	-	

2.2. Употребление предложно-падежных конструкций

Ответить по картинкам	Предлог	4 года	5 лет	6+лет
Где стоят свечи?	НА			
Где лежат фрукты?	В			
Где летает бабочка?	НАД			
Где спрятался мальчик?	ПОД			
Где сидит сова?	НА	-		
Где стоит коза?	ЗА	-		
Где растёт ёлка?	ОКОЛО	-		
Где спрятался ёжик?	ПОД	-	-	
Откуда вылезает ёжик?	ИЗ- ПОД	-	-	
Где спряталась кошка?	ЗА	-	-	
Откуда вылезает кошка?	ИЗ- ЗА	-	-	

2.3. Согласование прилагательных с существительными в ед. числе:

Назвать по картинкам                    5 лет                    6 лет

Красный мяч

Синий шар

Жёлтое ведро

2.4.Согласование числительных два и пять с существительными:

Назвать по картинкам                    5 лет                    6 лет

Две тетради

Пять тетрадей

Два яблока

Пять яблок

Два карандаша

Пять карандашей

## 3. Состояние словообразования.

3.1. Образование существительных с ум. – ласк. суффиксами.

4 года: стол \_\_\_\_\_ . Чашка \_\_\_\_\_  
 5 лет: стол \_\_\_\_\_ . Чашка \_\_\_\_\_ . Кукла \_\_\_\_\_  
 6 + лет: стол \_\_\_\_\_ . Чашка \_\_\_\_\_ . Кукла \_\_\_\_\_  
 Кровать \_\_\_\_\_ . Шкаф \_\_\_\_\_ . Миска \_\_\_\_\_ . Ключ \_\_\_\_\_  
 \_\_\_\_\_ . Звезда \_\_\_\_\_ .

### 3.2. Образование названий детенышей животных

Назвать детенышей	4 года	5 лет	6+ лет
У кошки			
У утки			
У лисы			
У зайца	-		
У волка	-		
У белки	-		
У медведя	-		
У козы	-	-	
У коровы	-	-	
У лошади	-	-	
У собаки	-	-	
У овцы	-	-	

### 3.4. Образование притяжательных прилагательных от существительных (ответить по картинкам 6 л.)

Очки бабушки \_\_\_\_\_  
 Туфли мамы \_\_\_\_\_  
 Усы кошки \_\_\_\_\_  
 Хвост лисы \_\_\_\_\_  
 Берлога медведя \_\_\_\_\_

### 3.5. Образование приставочных глаголов. (назвать действия по картинкам 6 лет)

Мальчик из дома... **ВЫХОДИТ**  
 Мальчик к дому... **ПОДХОДИТ**  
 Мальчик улицу... **ПЕРЕХОДИТ**  
 Мальчик от дома... **ОТХОДИТ**  
 Мальчик за дом **ЗАХОДИТ**  
 Мальчик в дом... **ВХОДИТ**

## 4. Связная речь

### 1. Пересказ

4 года ( Ребята пошли в лес. Под кустом нашли ежа. Они положили ежа в шапку и пришли домой. Дома они напоили ежа молоком.) \_\_\_\_\_  
 \_\_\_\_\_

5 лет ( В бутылке было молоко. Кот толкнул бутылку. Бутылка упала, молоко потекло. Кот лакал молоко.) \_\_\_\_\_  
 \_\_\_\_\_

( Живёт в лесу ёжик. Летом ёжик сыт. Он ест мышей, лягушек, жуков. Зимой нет еды для ёжика. Ёжик всю зиму спит) \_\_\_\_\_  
 \_\_\_\_\_

6 лет ( Хотела галка пить. В саду на столе стоял кувшин с водой. В кувшине воды было мало, и галка не могла достать воду. Она стала кидать в кувшин камешки. Много накидала. Вода в кувшине поднялась и галка стала пить.) \_\_\_\_\_  
 \_\_\_\_\_

---

---

(В лесу стояла большая ель. В ели было дупло. В дупле было гнездо белки. Коля пошёл в лес и нашёл маленькую белку. Коля посадил белку в клетку. Жила белка и Коли в клетке)

---

2. Рассказ по серии сюжетных картин

4 года – 2 картинки \_\_\_\_\_  
\_\_\_\_\_

5 лет – 3 картинки \_\_\_\_\_  
\_\_\_\_\_

6 лет – 4 картинки \_\_\_\_\_  
\_\_\_\_\_

3. Рассказ по сюжетной картине

4 года \_\_\_\_\_  
\_\_\_\_\_

5 лет \_\_\_\_\_  
\_\_\_\_\_

6 лет \_\_\_\_\_  
\_\_\_\_\_

4. Описательный рассказ

5 лет («Яблоко») \_\_\_\_\_  
\_\_\_\_\_

6 лет («Мягкая игрушка») \_\_\_\_\_  
\_\_\_\_\_

Заключение: \_\_\_\_\_  
\_\_\_\_\_

\_\_\_\_\_

\_\_\_\_\_

\_\_\_\_\_

\_\_\_\_\_

\_\_\_\_\_

\_\_\_\_\_

\_\_\_\_\_

\_\_\_\_\_

\_\_\_\_\_

\_\_\_\_\_

\_\_\_\_\_

\_\_\_\_\_

\_\_\_\_\_

\_\_\_\_\_

\_\_\_\_\_

\_\_\_\_\_

Дата \_\_\_\_\_

Дефектолог \_\_\_\_\_

## II. Содержательный раздел Программы

### 2.1. Пояснительная записка

В содержательном разделе Программы представлены:

- а) описание модулей образовательной деятельности в соответствии с направлениями развития и психофизическими особенностями ребенка с ОВЗ в пяти образовательных областях: социально-коммуникативного, познавательного, речевого, художественно-эстетического и физического развития, с учетом используемых вариативных программ дошкольного образования и методических пособий, обеспечивающих реализацию данного содержания. При разработке образовательных программ дошкольного образования могут использоваться образовательные модули по образовательным областям (направлениям развития обучающихся дошкольного возраста) на основании единства и взаимосвязи содержания образовательной программы, форм, методов и средств образовательной деятельности, а также организации образовательной среды, в том числе развивающей предметно-пространственной, представленные в комплексных и парциальных программах;
- б) описание вариативных форм, способов, методов и средств реализации Программы с учетом психофизических, возрастных и индивидуально-психологических особенностей, обучающихся с ОВЗ, специфики их образовательных потребностей, мотивов и интересов;
- в) программа коррекционно-развивающей работы с детьми, описывающая образовательную деятельность по коррекции нарушений развития, обучающихся с ОВЗ.

11.2. Способы реализации образовательной деятельности определяются климатическими, социально-экономическими условиями субъекта Российской Федерации, местом расположения Организации, педагогическим коллективом Организации. При организации образовательной деятельности по направлениям, обозначенным образовательными областями, необходимо следовать общим и специфическим принципам и подходам к формированию Программы, в частности принципам поддержки разнообразия детства, индивидуализации дошкольного образования обучающихся с ОВЗ и другим. Определяя содержание образовательной деятельности в соответствии с этими принципами, следует принимать во внимание неравномерность психофизического развития, особенности речевого развития обучающихся с ОВЗ, значительные индивидуальные различия между детьми, а также особенности социокультурной среды, в которой проживают семьи обучающихся.

11.3. В группах компенсирующей направленности осуществляется реализация АОП ДО для обучающихся, обеспечивающей коррекцию нарушений развития и социальную адаптацию обучающихся с учетом особенностей их психофизического развития, индивидуальных возможностей.

### 2.2. Описание образовательной деятельности обучающихся с нарушением зрения в соответствии с направлениями развития ребенка, представленными в пяти образовательных областях

*Младенческий и ранний возраст. Слабовидящие и обучающиеся с пониженным зрением (амблиопией и косоглазием, функциональными расстройствами и нарушениями зрения).*

12.2.1. В области социально-коммуникативного развития основной задачей образовательной деятельности является создание условий для развития у слабовидящего ребенка и обучающихся с пониженным зрением (амблиопией и косоглазием, функциональными расстройствами и нарушениями зрения) потребности в общении, освоения им опыта социального взаимодействия, развития коммуникативной способности, способности к невербальному общению, обеспечения его психического развития с формированием картины мира, понимания себя за счет восприятия окружающих, развития готовности к общению на следующем возрастном этапе.

1. В сфере развития речевого общения ребенка особое внимание обращается на развитие и удовлетворение потребности слабовидящего и с пониженным зрением ребенка в общении и социальном взаимодействии.

С этой целью важно создавать социальную, коммуникативную среду с педагогическим работником, родителями (законными представителями), побуждающую ребенка реагировать, воспринимать и усваивать взаимоотношения с ними на основе зрения, тактильных, слуховых,



проприоцептивных, осязательных систем, их комплекса. Педагогический работник стремится развивать зрение и зрительное восприятие как способ освоения невербальных средств общения, в непосредственно-эмоциональном общении с ребенком актуализировать восприятие слабовидящим ребенком лица партнера по общению с установлением контакта "глаза в глаза", развивать зрительный опыт отражения мимических, жестовых проявлений педагогического работника (в том числе и искусственно воспроизводимых), повышает способность к мимическим подражаниям.

Педагогический работник при этом: стремится развивать слух и слуховое восприятие ребенка как основу вербальной коммуникации посредством собственной речевой активности: стремится комментировать, описывать, сообщать о происходящем, вовлекать ребенка в обсуждение настоящих, прошедших и предстоящих событий путем расширения опыта восприятия и действий с различными предметами и игрушками. Педагогические работники должны проявлять максимальную активность в организации речевых игр, совместных подвижных играх (игры-забавы, игры-упражнения), ориентированных на познание (дифференциация) ребенком своего тела, на развитие объединенного внимания, на развитие чувства взаимного доверия, стимулирующих положительные эмоции; стремится побуждать ребенка к ранним проявлениям общения (дословесный уровень), к своевременному освоению ребенком общения с помощью слов, понимая его компенсаторное значение для социально-коммуникативного развития ребенка, воспринимающего окружающее в условиях суженной сенсорной сферы. Он играет с ребенком, используя игрушки и предметы, объективные свойства которых активизируют и формируют сохраненные сенсорные функции, при этом активные действия ребенка и педагогического работника чередуются, учит действиям с предметами, создает предметно-развивающую среду для самостоятельных предметных действий, предметных игр, поддерживает инициативу ребенка в общении, помогает организовать предметно-манипулятивную активность, поддерживает и развивает способность к подражанию (разные виды), поощряет его движения и действия, побуждает к передвижению в пространстве к педагогическому работнику, инициирующему ситуацию общения. Педагогический работник стремится вовлекать и расширять опыт слабовидящего ребенка в речевых играх; стимулирует у ребенка развитие позитивного представления о себе и положительного самоощущения, поощряет его достижения, инициативность в разных видах детской деятельности, поддерживает зрительный способ контроля и регуляции действий и движений. Особое внимание педагогический работник уделяет освоению слабовидящим и с пониженным зрением ребенком культурно-гигиенических навыков, овладению им умений и навыков самообслуживания. Особое значение придается вовлечению слабовидящего и с пониженным зрением ребенка в социальные ситуации, побуждающие его к восприятию, проявлению различных чувств (радости, интереса, удивления, огорчения).

2. В сфере развития социальных отношений и общения ребенка с другими обучающимися педагогический работник постоянно обращает зрительное внимание слабовидящего и с пониженным зрением ребенка на игры и действия других обучающихся, называя их по именам и комментируя их занятия, вовлекая ребенка в игру, беседу. Педагогический работник создает ситуации освоения слабовидящим и с пониженным зрением ребенком опыта общения, коммуникативного и прямого взаимодействия с другим ребенком, организуя их общее игровое поле, комментируя их действия, умения и достижения; способствует развитию у ребенка доброжелательного отношения к другим детям: создает безопасное пространство для деятельности ребенка в группе обучающихся, поощряет проявление интереса к другим детям, комментирует происходящее.

3. В сфере развития игры педагогический работник выступает организатором игрового поля, игровой среды ребенка в соответствии с его индивидуально-типологическими особенностями развития, занимает активную позицию вовлечения ребенка в соответствующую игровую среду, побуждает проявлять интерес к сюжетным игрушкам и обучает игровым действиям, помогает и поддерживает стремление брать на себя роли близких знакомых педагогических работников.

4. В сфере социального и эмоционального развития педагогический работник корректно и грамотно проводит адаптацию слабовидящего и с пониженным зрением ребенка к Организации, учитывая не только привязанность ребенка к близким, но и трудности и особенности формирования картины мира в условиях суженной сенсорной сферы, привлекает родителей

(законных представителей) или родных для участия и содействия в период адаптации к новой среде. Педагогический работник, первоначально в присутствии родителей (законных представителей) или близких, знакомится с ребенком и налаживает с ним эмоциональный контакт, дает возможность ребенку запомнить свой голос, имя, приобрести опыт их узнавания. В период адаптации педагогический работник следит за эмоциональным состоянием ребенка и поддерживает постоянный тесный контакт с ребенком, деловое общение с родителями (законными представителями); предоставляет возможность ребенку постепенно, в собственном темпе осваивать пространство и режим Организации, не предъявляя к нему излишних требований. Важно помочь слабовидящему ребенку освоить дифференциацию домашней социально-предметной среды и Организации с постепенным и последовательным расширением умений ее познания и самостоятельной, свободной ориентировки в ней.

***Познавательное развитие. Слабовидящие и обучающиеся с пониженным зрением (амблиопией и косоглазием, функциональными расстройствами и нарушениями зрения):***

1. В сфере познавательного развития основными задачами образовательной деятельности являются: создание условий для развития у ребенка потребности и интереса во взаимодействии с миром предметов с помощью анализа информации, поступающей со зрительного анализатора, ознакомления с явлениями и предметами окружающего мира, овладения действиями с предметами (манипуляциями, по назначению, игровыми), развитие познавательно-исследовательской активности и познавательных способностей, повышение роли зрения в познавательной деятельности, развитие зрительного восприятия как познавательного процесса.

2. В сфере ознакомления с окружающим миром педагогический работник знакомит слабовидящего и с пониженным зрением ребенка с предметами быта и игрушками, учит узнавать их на расстоянии и контактно. Педагогический работник, актуализируя прием подражания, стремится знакомить ребенка со способами использования окружающих предметов, с их назначением и свойствами. Педагогический работник стремится повысить активность и самостоятельность ребенка в освоении предметной окружающей действительности в группе, на прогулке, в ходе игр и занятий. Особое внимание педагогический работник уделяет освоению ребенком зрительных ориентировочно-поисковых действий и умений, зрительную регуляцию и контроль, повышая способность в собственной организации взаимодействия с предметным миром. Педагогический работник владеет и умело пользуется сигнификативной функцией речи, выступая для ребенка образцом точного обозначения предметов, их частей, деталей, свойств, признаков, действий с предметами.

3. В сфере развития ощущений и восприятия педагогический работник создает предметно-развивающую среду, обеспечивающую активность сенсорных функций и обогащение у ребенка чувственного опыта: развитие зрения и зрительного восприятия, слуха и слухового восприятия, тактильных ощущений и осязания, обоняния, вкусовых впечатлений. Педагогический работник стремится знакомить ребенка с предметами и объектами, с формированием им полимодальных образов, помогает ему их осмысливать, запоминать, припоминать, вспоминать. Педагогический работник с особым вниманием относится к проявлению интереса ребенка к свойствам предметов, комментирует соответствующие ощущения и восприятия, помогает соотнести их с целостным представлением о предмете. Особое внимание уделяет развитию предметности, константности, осмысленности и обобщенности зрительного восприятия ребенка, создает ситуации совместного со слабовидящим и с пониженным зрением ребенком целостного и детального рассматривания предметов и игрушек.

4. В сфере развития познавательно-исследовательской активности и познавательных способностей педагогический работник поощряет любознательность, исследовательскую деятельность обучающихся, создавая для этого адекватно насыщенную предметно-развивающую среду, наполняя ее предметами, соответствующими сенсорным возможностям и особым потребностям ребенка. Для этого можно использовать яркие по цвету, привлекательные бытовые предметы и орудия, природные материалы, музыкальные, звуковые, светящиеся, интерактивные игрушки, сенсорные предметы-активаторы, яркие визуальные и тактильные книжки и картинки. Педагогические работники с особым вниманием относятся к проявлению интереса слабовидящего ребенка к окружающему предметному, природному миру, стремятся занимать позицию - "ребенок

первооткрыватель мира", к детским вопросам не спешат давать готовые ответы, разделяя удивление и детский интерес, занимают позицию - "не делаю за ребенка то, что ему доступно сделать самому", развивают у обучающихся чувство нового, способность выражать удивление, удовольствие, интерес, сомнение в познании малоизвестного.

12.2.3. В области речевого развития основными задачами образовательной деятельности являются: создание условий для развития речи, ее коммуникативной, познавательной и компенсаторной функций у слабовидящего и с пониженным зрением ребенка в повседневной жизни; развитие разных сторон речи в специально организованных ситуациях вербального общения, играх и занятиях:

1. В сфере развития речи в повседневной жизни педагогический работник стремится развивать речеслуховое восприятие слабовидящего и с пониженным зрением ребенка, посредством "наговаривания" ребенку потешек, стишков, напевания песенок, обогащает опыт и повышает речеслуховую его активность. Педагогический работник задает простые по конструкции вопросы, побуждающие ребенка к активной речи; говорит с ребенком об его опыте, событиях из жизни, его интересах. Педагогический работник помогает слабовидящему ребенку соотносить чувственное отражение со словом.

Педагогические работники внимательно относятся к вербальному выражению детьми своих желаний, чувств, интересов, вопросов, терпеливо выслушивают обучающихся, стремятся понять, что ребенок хочет сказать, поддерживая тем самым активную речь обучающихся. При этом не указывает на речевые ошибки ребенка, но повторяет за ним слова правильно.

Педагогический работник использует различные ситуации для диалога с ребенком, а также создает условия для освоения им опыта общения с другими детьми.

2. В сфере развития разных сторон речи педагогические работники читают детям книги, организуют речевые игры, разучивают с ребенком детские стихи и побуждают к их воспроизведению, стимулируют словотворчество, проводят специальные игры и занятия, направленные на обогащение словарного запаса, развитие лексической стороны речи, развитие грамматического, интонационного строя речи, на развитие планирующей и регулирующей функций речи.

12.2.4. Художественно-эстетическое развитие. Слабовидящие и обучающиеся с пониженным зрением (амблиопией и косоглазием, функциональными расстройствами и нарушениями зрения). Основными задачами образовательной деятельности являются: создание условий для развития у обучающихся эстетического отношения к окружающему миру; приобщение к музыкальной культуре:

1. В сфере развития у обучающихся эстетического отношения к окружающему миру педагогические работники вовлекают ребенка в процесс сопереживания по поводу воспринятого, поддерживают выражение эстетических переживаний. Педагогические работники обращают внимание ребенка с позитивным реагированием на опрятность одежды, чистоты и упорядоченности окружающего.

2. В сфере приобщения к музыкальной культуре педагогические работники создают в Организации и в групповых помещениях музыкальную среду, органично включая музыку в повседневную жизнь. Предоставляют детям возможность прослушивать фрагменты музыкальных произведений, звучание различных, в том числе детских, музыкальных инструментов, экспериментировать с инструментами и звучащими предметами. Педагогические работники вовлекают и поддерживают пение ребенка; поощряют проявления эмоционального отклика ребенка на музыку, организуют, вовлекают ребенка в выполнение музыкально-ритмических движений и упражнений.

3. В сфере приобщения к восприятию выразительности речи педагогические работники создают условия в Организации и в групповых помещениях среду, обогащающую опыт восприятия ребенком различных качеств звучащей речи (силы, высоты, темпа и тембра), интонационной окрашенности речи, художественной выразительности.

12.2.5. В области физического развития основными задачами образовательной деятельности являются: создание условий для повышения двигательной активности ребенка, укрепления здоровья, охраны и повышения функциональной деятельности сохранных анализаторов, развитие различных видов двигательных умений, ходьбы как естественного способа передвижения в

пространстве, освоение основ безопасного поведения:

1. В сфере повышения двигательной активности педагогические работники организуют и проводят различные виды массажа частей тела ребенка, гимнастические упражнения, поддерживают инициативность ребенка в движениях. Педагогические работники организуют предметно-пространственную среду таким образом, чтобы она побуждала и обеспечивала ребенку безбоязненное, уверенное, самостоятельное перемещение в ней доступным способом, как внутри помещений Организации, так и на внешней ее территории, для удовлетворения естественной потребности в движении. Педагогические работники создают музыкальную среду, повышающую инициативность ребенка в музыкально-ритмических движениях и упражнениях. Обращаясь к ребенку, они побуждают и способствуют освоению им опыта перемещения в пространстве на голос человека. Особое внимание педагогические работники уделяют профилактике или преодолению ребенком стереотипных движений.

Педагогические работники вовлекают ребенка в игры с обычными и звучащими мячами, с яркими цветными лентами, предметами, стимулирующими развитие моторики, в том числе и мелкой, рук, зрения в целом и отдельных зрительных функций.

2. В сфере укрепления здоровья обучающихся, охраны и повышения функциональной деятельности сохранных анализаторов педагогические работники организуют правильный режим дня, приучают обучающихся к соблюдению правил личной гигиены, создают предметную, предметно-пространственную среду, предупреждающую ослепление, зрительное напряжение, среду, безопасную для рук (пальцев, кожных покровов) как органов осязания. Педагогические работники внимательно относятся к охране (предупреждение воспаления, травм) и развитию функций зрения, органов слуха, обоняния, осязания: контролируют, чтобы ребенок бодрствовал в очках (назначение врача), чтобы очки не вызывали болевых ощущений, следят за чистотой оптики.

3. В сфере развития различных видов двигательных умений, ходьбы как естественного способа передвижения в пространстве педагогический работник особое внимание уделяет освоению ребенком "схемы тела", развитию способности дифференцировать части тела, выполнять ими движения и двигательные действия; способности действовать двумя руками с освоением умений хлопнуть в ладоши, брать предмет двумя руками, держать по одному предмету в каждой руке, одной рукой удерживать, другой - действовать. Педагогические работники стремятся к тому, чтобы слабовидящий и с пониженным зрением ребенок осваивал двигательные умения в соответствии с возрастом (поднимать и удерживать голову, поворачивать ее, переворачиваться со спины на живот и наоборот, ползать на четвереньках, садиться, стоять с поддержкой и без нее, ходить).

Особое внимание педагогические работники уделяют освоению ребенком различных пространств Организации, группового помещения, участка с опытом движения в знакомом пространстве, с преодолением препятствий (искусственных, естественных).

Важное место уделяется освоению ребенком умений правильной ходьбы. Педагогические работники стремятся к развитию интереса к ходьбе, к обогащению положительных переживаний, связанных с достижением цели посредством ходьбы.

4. В сфере формирования навыков безопасного поведения педагогические работники создают в Организации безопасную, безбарьерную среду, а также предупреждают обучающихся от поступков, угрожающих их жизни и здоровью. Требования безопасности не должны реализовываться за счет подавления детской активности и препятствования деятельному исследованию мира.

### **2.2.1. Адаптивная коррекционно-развивающая программа для слабовидящих и с пониженным зрением (амблиопией и косоглазием, функциональными расстройствами и нарушениями зрения) обучающихся младенческого и раннего возраста: коррекционно-развивающая программа для слабовидящих "Развитие зрительного восприятия" (уровневая)**

13.1. Цель педагогической деятельности: актуализация у слабовидящего ребенка зрительного потенциала, совершенствование акта видения с повышением различительной способности, освоения зрительного поведения, развитие зрительного восприятия как познавательного процесса.

13.2. Организационно-методические подходы (рекомендации) к развитию зрения и зрительного восприятия у слабовидящих обучающихся.

13.3. Основой организации и выбора методов педагогического воздействия на зрение в условиях его нарушения и трудностей развития вследствие влияния патогенного фактора в период раннего детства могут выступать:

ориентация на этапы онтогенетического развития зрительных функций в период младенчества и раннего детства;

знание закономерностей сенсорного развития обучающихся в ранние годы жизни;

понимание сущностной характеристики нарушенного зрения;

знание особенностей развития и протекания зрительного восприятия при нарушениях зрения.

13.4. Организационное обеспечение развития зрения и нарушенных зрительных функций в детстве:

1. Целенаправленный подбор светооптических, оптофизических стимулов, обладающих характеристиками, соотносимыми с возможностями нарушенного зрения с позиции их различимости и предпочтительности ребенком.

2. Обеспечение аморлярности и частотности попадания визуального стимула в поле зрения ребенка со зрительной депривацией для привыкания к реагированию на повторяющийся стимул и выработки реакции на новизну.

3. Саморегуляция действий педагогического работника со стимулом и движением, активность педагогического работника, стимулирующего зрение ребенка, обеспечивающая попадание оптотипа в "рабочую зону" (в зону видения) с ответной зрительной реакцией и побуждающей движения глаз (глаза) ребенка.

4. Поиск и выбор оптимального положения, позы ребенка с целью профилактики наступления быстрого зрительного утомления на фоне значительного общего мышечного напряжения.

5. Выбор, освоение и поэтапное введение методик и коррекционно-педагогических приемов с целью становления акта видения, психофизиологического процесса (выработки условно-рефлекторных связей), развития у слабовидящего ребенка потребности использовать нарушенное зрение в жизнедеятельности, возникновение и становление элементарных свойств восприятия: предметности и константности.

13.5. Стратегии работы с ребенком:

1. речь педагогического работника, обращенная к ребенку, должна быть четкой, ясной для слухового восприятия ребенка. Педагогический работник должен владеть точным лексическим значением слов, с помощью которых он комментирует зрительную деятельность ребенка (познавательную, ориентировочную, коммуникативную, двигательную);

2. педагогический работник с помощью макияжа подчеркивает черты своего лица;

3. педагогический работник предъявляет особые требования к своему облику: украшения, детали одежды, ее цветность не должны привлекать зрительное внимание ребенка, снижая познавательную активность, деятельность;

4. зрительные стимулы по компоненту сложности для зрительного восприятия вводятся постепенно, с учетом повышения зрительных возможностей способностей;

5. следует предупреждать ослепление ребенка;

6. во время занятия следует принимать и проявлять положительные реакции на прикосновения ребенка, ищущего поддержку;

7. педагогическому работнику следует проявлять терпение и уважительно относиться к медленному темпу решения ребенком задач на зрительное восприятие;

8. в процессе занятия по развитию зрительного восприятия слабовидящего ребенка педагогическому работнику важно поддерживать его бодрое психоэмоциональное состояние, побуждать его к проявлению положительных эмоций и чувств;

9. перед занятием на развитие зрительного восприятия у ребенка должен быть период свободного состояния с актуализацией отражения окружающего с опорой на другие органы чувств;

10. в момент активизации зрительных ощущений, зрительного восприятия ребенка следует снизить активность других сенсорных систем;

11. педагогический работник особое внимание уделяет организации развивающей предметно-

пространственной среды, в которой слабовидящий ребенок активно решает задачи на зрительное восприятие - следует усилить контрастность и предупредить зашумленность визуального пространства;

12. педагогический работник должен быть способен к регуляции своих движений и действий в ситуациях привнесения объекта восприятия в поле зрения ребенка, организации рассматривания ребенком объекта восприятия;

13. педагогический работник должен умело располагаться рядом с ребенком: обеспечить ему доступность восприятия лица и (или) тонко координированных выполняемых действий (для подражания ребенком), следить за тем, чтобы не перекрывать частями своего тела объект восприятия, не выступать фоном для объекта восприятия.

13.6. Программные задачи:

13.6.1. Первый уровень.

Цели: актуализация врожденных зрительных реакций и их автоматизация. Обогащение опыта реагирования на зрительный стимул, находящееся в поле зрения. Обеспечение формирования различительной способности и становления акта видения в условиях патологического состояния зрительной системы и трудностей развития зрительных функций.

Субъекты освоения 1-го уровня программы: младенцы группы риска по нарушению зрения в степени слабовидения, обучающиеся раннего возраста со слабовидением высокой степени.

Объективные показатели к освоению 1-го уровня программы:

1. Проявление врожденных зрительных реакций, даже в неполном объеме.

2. Офтальмологические данные о сохранности зрения:

врожденные зрительные реакции:

поворот глаз и головы в направлении к источнику света;

зрачковая реакция - сужение зрачка при усилении света, и наоборот;

защитная реакция - зажмуривание глаз;

особое предпочтительное внимание к лицам: живое и схема;

реакция на движущийся (в поле взора) объект по горизонтали.

3. Параметры оценки достижений уровня:

поворот глаз в сторону стимула;

поворот глаз и головы в сторону стимула;

фиксации и увеличение их количества;

эмоциональные реакции ребенка на зрительное отражение действительности;

особое внимание к лицу и имитации лицевых жестов партнера по общению;

различия в предпочтении изображений схемы лица: правильного и искаженного изображения;

узнавание лица матери (или лица человека, ухаживающего за ребенком).

Программные задачи 1-го уровня:

1. Актуализация врожденных зрительных реакций и их автоматизация. Активизация мигательного рефлекса и зрительных реакций: зрачковой, защитной, поворот глаз и головы к источнику света.

2. Обогащение опыта реагирования на визуальные стимулы разной модальности, попадающие и фиксированные в поле зрения. Развитие подвижности глаз. Развитие контрастной чувствительности в реагировании на меняющиеся контрасты: обогащение опыта фиксации светлого пятна на темном фоне и темного пятна на светлом фоне.

3. Обеспечение возникновения зрительно-моторной координации в системе "глаз - рука": способствовать зрительной фиксации объекта, захваченного рукой (руками). Обогащение опыта: реагирования на изменение местоположения стимула в микропространстве - чуть шире поля взора; зрительных ориентировочных действий при отражении двух стимулов, расположенных в поле взора на расстоянии друг от друга, фиксации и слежения за световым стимулом, движущимся в глубину: приближение, отдаление.

4. Развитие способности к цветоразличению, форморазличению, контрастной чувствительности. Развитие способности к реагированию и проявлению интереса к изменению цвета стимула, его величины. Развивать умения и обогащать опыт фиксации предметов из разного положения: в положении лежа на спине, животе, боку; сидя, стоя. Развитие потребности и обогащение опыта восприятия лица человека, опыта имитации мимических движений.

5. Развивать способность слежения за перемещением объекта. Способствовать выработке

содружественных движений глаз и головы при реакции на зрительный стимул, находящийся на границе поля зрения и за его пределами: движения стимула по горизонтали, вертикали, позднее - диагонали, по кругу. Развивать подвижность глаз, обогащая опыт реагирования на перемещение стимула в поле зрения и опыта поиска зрительного стимула, изменяющего свое местоположение в микропространстве. Способствовать выработке постоянной фиксации с прослеживанием медленно перемещающегося в пространстве объекта. Обогащение опыта ребенка прослеживать предметы из разного положения: в положении лежа, сидя, стоя. Обогащение опыта слежения за движением собственных рук. Развитие способности прогнозирования движения цели (объекта) и обогащение опыта в организации движений глаз так, чтобы объект постоянно оставался в зоне фиксации. Упражнять в зрительном поиске спрятанной на глазах игрушки.

6. Способствовать развитию аккомодации. Расширять поле обзора при выполнении поисковых действий. Обогащать опыт эмоциональной отзывчивости на приближающийся стимул, значимый для ребенка. Обогащать опыт локализации контрастных общему фону объекта его деталей (глаза у куклы). Развивать ориентировочные действия при отражении 2-х стимулов, находящихся на расстоянии друг от друга и расположенных в поле зрения, на его границе или за его пределами. Обогащать опыт реагирования на перемещающийся по горизонтали в поле зрения объект. Обогащать опыт обнаружения и локализации знакомого объекта (погремушки), попадающего в поле зрения с разных сторон, побуждение к эмоциональному реагированию: интерес, удивление на ситуацию.

7. Обогащать опыт фиксации и отражения объектов, имеющих в своей структуре две составляющие части, заметно отличающиеся друг от друга. Продолжать обогащать опыт слежения за перемещающимся объектом. Развивать способность прогнозирования появления стимула в определенной области поля зрения. Обогащать опыт слежения за перемещением объекта в поле зрения, не заходя за его границы, следовательно, без поворота головы в сторону стимула. Развивать конвергентно-дивергентные движения глаз, обогащая опыт попеременного перевода взора с объекта на объект и расположенных друг за другом в глубине пространства на расстоянии от глаз и друг от друга, обеспечивающий возможность зрительного отражения, своими различительными признаками привлекающие зрительное внимание ребенка.

8. Обогащать опыт цветоразличения, способствовать развитию цветовосприятия. Привлекать внимание ребенка к детской книжке, выступающей для него ярким цветовым стимулом, наполненной простыми для различения формами.

### 13.6.2. Второй уровень.

Цели. Выработка устойчивости зрительных функций и развитие зрения как интегрального свойства нарушенной зрительной системы. Уровень освоения ребенком зрительных задач на обнаружение, на разрешение, на локализацию.

Субъекты освоения уровня: младенцы со средней и слабой степенью слабовидения и обучающиеся раннего возраста со слабовидением высокой степени.

Объективные показатели к освоению уровня:

1. Офтальмологические данные о сохранности центрального зрения с показателями остроты зрения.

2. Способность фиксации (разной продолжительности) зрительных стимулов.

3. Способность к непродолжительному прослеживанию перемещающихся объектов.

4. Эмоциональная реакция в ситуации установления контакта "глаза в глаза", проявление зрительного интереса к ярким объектам действительности.

5. Параметры оценки достижений уровня:

подвижность глаз, поисковое поведение;

устойчивость зрительной фиксации статичного и перемещающегося объекта в поле зрения;

выраженные эмоциональные реакции на яркие, контрастные зрительные стимулы;

потребность в эмоциональном контакте "глаза в глаза", зрительный интерес к рассматриванию лица, его мимике;

проявление способности к поисковому поведению, передвижению в пространстве под контролем зрения;

проявление константности и предметности зрительного восприятия.

Программные задачи 2-го уровня:

1. Продолжать развивать фиксацию взора, увеличивая ее длительность; подвижность глаз; способность проследить перемещающийся на близком расстоянии от глаз в пространстве взора объект (расстояние от глаз - 40 - 50 см).
2. Развивать зрительную реакцию на световые и цветовые стимулы: насыщенные желтый, оранжевый, красный, зеленый цвета, обогащать опыт цветоразличения: обогащать опыт реагирования на двухцветные (части и полярные по тону или светлоте) протяженные в пространстве, но не выходящие за границы поля зрения предметы.
3. Побуждать к зрительным поисковым действиям и способствовать эмоциональному реагированию на стимулы (бывшие в опыте зрительного различения ребенка) в виде их схватывания и захвата. Обогащать опыт поискового поведения: дотягивание до предметов и схватывание.
4. Развивать непрерывное взаимодействие зрительно-моторной системы, добиваясь достаточно точного движения руки к предмету.
5. Развивать функциональные механизмы предметности и константности восприятия игрушек и простых по форме предметов ближайшего окружения. Обогащать опыт восприятия игрушек, действуя с ними в разных предметно-пространственных условиях. Учить узнавать предметы: развивать умение переводить взор с целого на часть, с части на часть по показу и называнию педагогическим работником. Обогащать опыт узнавания предметов независимо от их расстояния до глаз, ориентации, месторасположения, статико-динамического состояния. Развивать ориентировочную реакцию на обращения типа: "Где мяч?", "Где мишка?". Учить переводить взор с одного объекта на другой с целью сравнения его по внешним признакам. Обогащать двигательный опыт освоения пространства на основе и под контролем зрения. Развивать действия по перемещению предметов в разных направлениях по горизонтали, вертикали и разных глубинных зонах: близко - далеко. Обогащать опыт перемещения руки вперед-назад между двумя предметами, имеющими протяженность, для достижения цели: схватить предмет. Развивать ориентировочную реакцию на обращение типа: "Протяни руку и возьми...".
6. Развивать праксис: способствовать накоплению опыта практической и познавательной деятельности с предметами на основе зрительно-осознательного способа восприятия. Развивать умения и обогащать опыт: манипуляций с предметами, игрушками, имеющими четкую простую форму контура и размер, доступный для захвата двумя руками со зрительным контролем, схватывания, захвата-отпускания, переключивания из руки в руку, перешагивания препятствия, отбивания мяча рукой (руками), ногой, зрительного поиска и нахождения полужакомого предмета, находящегося в поле видимого обзора, для освоения функциональных действий с ним. Поощрять и обогащать опыт эмоционального реагирования на яркий, активизирующий и удерживающий взор предмет, проявление интереса к манипулированию, предметному действию.
7. Способствовать познанию через крупную моторику, зрительный контроль и регуляцию движений ближайшего предметно-пространственного окружения: геометрических, кинетических и динамических свойств объектов.
8. Обогащать опыт успешной регуляции хватательных и локомоторных актов с ориентацией и выделением пространственных свойств предметов: формы, величины, ориентации в пространстве.
9. Развивать механизмы планирования действий в зрительно обозреваемом пространстве и прогнозирования зрительных событий: продолжать развивать способность прогнозирования направления движения цели и обогащать опыт в организации движений глаз так, чтобы объект постоянно оставался в зоне фиксации. Обогащать опыт: зрительного поиска спрятанного "на глазах" предмета, переключения внимания с одного объекта на другой, находящийся поблизости, переключения внимания с одного объекта на другой при их расположении в разных плоскостях по глубине (ближе, дальше).
10. Развивать способность следить за движением рук(и) педагогического работника, действующего рядом с ребенком. Расширять опыт связи "рука-предмет", развитие умений устанавливать связи предмет-предмет.
11. Развивать умения и обогащать опыт узнавания: лиц близких и знакомых людей; предметов быта и окружения (чашка, бутылочка, ложка, окно, дверь); часто используемых игрушек (пирамидка, куклы, мячи, машинки). Развивать умения в узнавании предметов с фиксацией и ориентированием на их признаки - цвет, величину, форму.



12. Развивать потребность в установлении контакта "глаза в глаза", обогащать опыт эмоционального реагирования.

13. Обогащать опыт восприятия плоскостных предметов, изображений. Обогащать опыт решения задач: на обнаружение - развивать способность реагировать и обнаруживать объект среди других минимального размера в соответствии со степенью нарушения зрения, на разрешение - развивать способность видеть расстояние между объектами, на локализацию - обогащать опыт реагирования, проявление интереса на смещение одной части объекта относительно другой.

13.6.3. Третий уровень.

Цели. Актуализация форменного, предметного зрения, зрительного поведения на основе ориентировочной и поисковой деятельности, обогащение опыта визуального исследования окружающего. Развитие форменного зрения - способности различать форму и величину предмета, способности узнавать и показывать части и детали объектов восприятия.

Субъекты освоения уровня: слабовидящие раннего возраста.

Объективные показатели к освоению уровня:

1. Наличие офтальмологической оценки показаний остроты зрения.
2. Проявления предпочтений в зрительном выборе: переключение внимания с одного объекта на другой, предпочтение в схватывании и манипулировании цветными предметами.
3. Способность к цветовосприятию.
4. Непостоянная или постоянная фиксация примитивных манипуляций с предметами, действий руками.
5. Попытки или рассматривание предметов и лиц, установления контакта "глаза в глаза".
6. Активность в схватывании объектов при виде их.
7. Параметры оценки достижений уровня:

активное использование зрения в разных жизненных ситуациях;

способность к дифференциации зрительных образов и способность зрительного узнавания предметов и объектов ближайшего окружения;

развитие зрительно-моторной координации (далее - ЗМК) как основы практических действий;

познавательная активность на основе зрения;

эмоциональная отзывчивость на видимое окружение;

развитие невербальных средств общения.

Программные задачи 3-го уровня:

1. Способствовать постепенной приспособляемости следящих движений глаз к скорости движения стимула, увеличение длительности и угловой величины перемещения стимула, на протяжении которого возможно прослеживание. Развивать инициативность движений глаз, обогащая опыт, менять объекты фиксации и прослеживания, сосредотачивая взор то на одном, то на другом предмете.

2. Обогащать опыт локализации и хватания предметов как основы овладения пространством; отображения в действии местонахождения предмета, направлений и расстояний, формы и величины предмета, его веса, плотности. Развивать ориентировочно-исследовательские реакции на предмет и поисковое поведение - дотягивание до предмета и схватывание, захват при выпадении предмета из рук.

3. Обогащать опыт размещения (заполнения) мелких предметов в очерченную объемным по фактуре контуром круг, квадрат, треугольник. Учить выделять двигательно-зрительным способом в пространстве очерченную (контурную) фигуру. Обогащать опыт локализации границы (края) поверхности, в условиях ее полного заполнения без пересечения контура. Обогащать опыт сосредоточения взора на объекте и выбор направления движения руки и тела для схватывания объекта с разных сторон, справа - слева, впереди - вверху.

4. Развивать дифференцировку по контрасту (темное - светлое) двух поверхностей одной формы, и по форме - двух поверхностей одного цвета. Учить умению последовательно заполнять две контрастные по цвету поверхности, две поверхности разных форм мелкими предметами.

5. Формировать умения в раскладывании по горизонтали (позднее по вертикали) объекты (предметы) с чередованием двух по цвету, форме, величине с постепенным увеличением протяженности ряда.

6. Развивать способность выбирать и показывать объект, предмет по образцу во множестве

других: расположен по краю множества, в центре множества, затем свободное расположение. Развивать умения соотносить и опускать в прорезь кубик в квадрат, шарик в круг (величины практически соответствуют друг другу).

7. Развивать способность составлять целое из двух частей (объекты простейшей формы).

8. Обогащать опыт в узнавании предметных изображений (картинок, игрушек и предметов (объектов) ближайшего окружения). Формировать первичные обобщения и представления: обобщенные образы, шарики - кубики, предмет - его изображение (картинка), кошка - собака, обобщающие сенсорные понятия: красный - зеленый, синий - желтый, черный - белый, большой - маленький, сверху - внизу, близко - далеко.

9. Формировать первичные представления о схеме собственного тела: уметь показывать руки вместе и по отдельности, каждую ногу, делать движения головой вверх-вниз, в сторону, двигаться с изменением направления, обогащать двигательный опыт кистей, пальцев, глаз, стоп. Учить выделять (показывать) части тела на куклах, в изображениях людей и кукол.

10. Способствовать развитию функциональных систем "глаз - рука", "глаз - нога". Развивать моторику рук, дифференцированные движения большого и указательного пальцев обеих рук. Развивать двигательное взаимодействие глаза и руки: обогащать опыт действий, когда рука ведет глаз, когда рука обеспечивает точное глазное слежение. Обогащать опыт координированных движений и действий, точности и результативности предметно-практической деятельности.

11. Обеспечить выработку условно-рефлекторных связей зрительного слежения за движением руки (рук). Способствовать овладению относительно тонкими действиями рук, обогащению кинестетического чувства (положения и перемещения тела (частей тела) в пространстве). Формировать зрительно-тактильно-двигательные связи в манипулятивной деятельности. Обогащать опыт точного схватывания, захвата, перемещения предметов разной формы, структуры, величины одной и (или) одновременно двумя руками, опыт захвата предмета из любого положения на основе пространственной ориентации в местоположении предмета и (или) на основе пространственной ориентации в структуре предмета. Развивать элементарные умения выделять пространственные свойства предметов (форма, величина, положение) для успешной регуляции хватательных и локомоторных актов.

12. Обогащать опыт манипулирования двумя руками, выполнения подражательных предметных действий. Способствовать пониманию речевых конструкций: "положи перед собой, около", действий "положи на..., в..., за...". Развивать способность к деятельности с несколькими предметами: "посади куклу на стул", подражание действиям педагогических работников, прослеживание движущихся объектов.

13. Формировать умения и навыки проведения горизонтальных и вертикальных линий. Развивать способность раскрашивать поверхность, ограниченную контуром. Развивать моторную память в сопряженных действиях рук и глаз. Развивать мышечную выносливость и ритмичность в выполнении разных видов предметно-практической и ориентировочно-исследовательской деятельности.

14. Детально знакомить с личными предметами быта, одеждой, индивидуальными предметами мебели, обогащая опыт их узнавания (по цвету, рисунку, зрительному ориентиру, величине, особенностям деталей) в меняющихся для ребенка условиях восприятия (опознания). Побуждать инициативность в поиске, выборе личных вещей. Обогащать опыт в показывании предмета в соответствии с его названием.

15. Обогащать опыт целенаправленного передвижения в пространстве (ползание, ходьба) к привлекательному объекту на основе сосредоточения и удерживания взора на нем. Обогащать опыт самостоятельного, свободного преодоления (пересечения) знакомого пространства на основе и под контролем зрения. Привлекать внимание к движущимся и перемещающимся в пространстве объектам и предметам. Развивать способность прослеживания направления движения объекта с переключением внимания на новое направление перемещения (при его изменении).

16. Выбатывать потребность в выполнении практического действия, достижении цели: прокатывание мяча в воротки, катание мяча в руки партнера, отбивание руками (рукой) подвешенного мяча. Обогащать опыт выполнения реального действия с предметом без практического "нащупывания". Знакомить с предметами и действиями с ними, восприятие которых затруднено из-за нарушения зрения в естественном опыте ребенка. Обогащать опыт восприятия и

узнавания движущихся (перемещающихся в пространстве) объектов.

17. Развивать умения действовать по подражанию действиям педагогического работника: предметные игровые действия на основе регулирующей и контролирующей функции, действия с объектами на основе ЗМК (построим башенку, наматывание, перемещение объекта с помощью натяжения тесемки, ленточки, действия с различными застежками). Обогащать словарь за счет слов, обозначающих освоенные действия.

18. Развивать интерес, зрительное внимание к предметам и объектам окружения, интерес или удивление при виде незнакомой игрушки, при исчезновении знакомой. Повышать интерес к своему отражению в зеркале. Продолжать обогащать эмоциональный опыт общения "глаза в глаза". Расширять восприятие экспрессии человеческих эмоций. Обогащать эмоциональные реакции на происходящее: улыбаться на улыбку педагогических работников, огорчаться на отрицательную экспрессию окружающих; радоваться, удивляться, проявлять интерес к игрушкам, предметам быта, личного пользования.

19. Развивать интерес к рассматриванию книг, картинок, объектов познания. Развивать умение подбирать парные картинки. Вызывать и поддерживать интерес к книжным иллюстрациям.

20. Развивать умения зрительного выделения и показа частей, деталей объектов восприятия (игрушки, предметы окружения), их точного обозначения с осмыслением целостности образов восприятия. Развивать свойства восприятия: повышать его скорость и объем, обогащать предметность и константность.

21. Побуждать обучающихся в предметно-практической деятельности, процессе игровых действий с предметами обращать внимание и называть опознавательный признак, например, "У куклы Маши в косичках красная ленточка".

### **2.2.2. Абилитационная программа дошкольной образовательной организации для слабовидящих и с пониженным зрением (амблиопией и косоглазием, функциональными расстройствами и нарушениями зрения) обучающихся. Абилитационная программа реализуется службой ранней помощи**

14.1. Цель абилитационной программы: обеспечить слабовидящему ребенку равных со зрячими детьми возможностей проживания периода раннего детства как ценности с присвоением человеческих способностей, доступных возрасту, в семейной социальной среде.

14.2. Достижение цели требует решения ряда задач.

Задачи реализации абилитационной программы:

способствовать развитию у ребенка раннего возраста адаптивно-компенсаторных механизмов, позволяющих в условиях суженной чувственной сферы познания и взаимодействия с окружающим преодолевать известные трудности психомоторного, физического, сенсорного, коммуникативного развития с достижением индивидуального, но достаточного уровня готовности к самостоятельности, самореализации в среде обучающихся;

способствовать созданию в микросоциуме ребенка раннего возраста психологического климата, обеспечивающего ему психоэмоциональное благополучие;

способствовать повышению воспитательного потенциала семьи; развитие родителями (законными представителями) педагогических компетенций, востребованных в воспитании ребенка, освоение ими умений взаимодействовать с ребенком в системе координат "зрячий - слабовидящий";

обеспечить совершенствование профессиональных компетенций педагогических работников Организации по вопросам взаимодействия, поддержки, сопровождения семьи ребенка с нарушением зрения раннего возраста в условиях абилитации.

14.3. Принципы и подходы к формированию абилитационной программы соответствуют методологии и требованиям Стандарта и содержательно соотносятся с принципами и подходами, обозначенными в целевом разделе настоящей Программы слабовидящих обучающихся и с пониженным зрением (амблиопией и косоглазием, функциональными расстройствами и нарушениями зрения). В то же время формирование абилитационной программы имеет ряд дополнительных принципов и подходов, что обусловлено пониманием связей между субъектами, ее реализующими:

принцип самооценности семейного воспитания слабовидящего и с пониженным зрением младенца:

семья рассматривается как важный, первый социальный институт воспитания ребенка. Воспитательный потенциал семьи, семейная социокультурная среда взросления ребенка выступают важнейшими факторами его физического, социально-коммуникативного, речевого, познавательного, нравственного, творческого развития;

принцип развития: сущностная черта программы - развитие субъектов, ее реализующих. Каждый субъект программы в рамках ее реализации имеет свою линию развития, но общим эффектом выступает проживание ребенком этого периода детства с присвоением опыта детской инициативности и самостоятельности в разных сферах жизнедеятельности в естественных для него условиях - в домашней среде, в среде любящего социума;

принцип сотрудничества реализуется в трех аспектах:

лично-ориентированным подходом специалистов к взаимодействию со слабовидящим и с пониженным зрением ребенком в рамках его психолого-педагогического сопровождения;

гуманно-личностным взаимодействием специалистов с родителями (законными представителями) и слабовидящего ребенка с актуализацией позиции партнерства;

достижение цели программы требует партнерства с тесным сотрудничеством специалистов, ее реализующих;

принцип поддержки инициатив семьи предполагает предоставление семье права на выбор реабилитационных мероприятий. Родительская инициативность и активность в развитии воспитательной функции семьи с приданием ей коррекционно-педагогической направленности, в практическом решении вопросов личностного продвижения их слабовидящего ребенка, в самосовершенствовании и самореализации в родительской роли задает направленность их поведению и деятельности как воспитателей. Команда, сопровождающая семью и ребенка, разрабатывая и реализуя стратегию и тактику этого сопровождения, должна быть в курсе и ориентироваться на основные потребности, установки, интересы родителей (законных представителей) в вопросах воспитания их ребенка. В соответствии с этим деятельность специалистов с семьей включает в себя диагностический компонент, а практической основой реализации программы в части сопровождения семьи выступают данные диагностического изучения родительских представлений, знаний, вопросов;

принцип образовательной направленности программы предполагает актуализацию социально-средовых условий жизнедеятельности ребенка в семье с учетом его особых образовательных потребностей;

принцип системного компенсаторно-развивающего воздействия на развитие ребенка предполагает обеспечение преодоления им трудностей развития, обусловленных негативным влиянием нарушенного зрения, формированием компенсаторно-адаптивных механизмов, повышающих возрастные возможности социально-коммуникативного, познавательного, речевого, физического развития.

14.4. Содержательная часть реабилитационной программы включает следующие разделы:

1. Квалифицированная поддержка семьи слабовидящего ребенка с повышением ею воспитательного потенциала, в котором определяется содержание деятельности Организации по видам оказания квалифицированной поддержки семьи ребенка раннего возраста в рамках программы с целью повышения ею воспитательного потенциала как условия развития ребенка в соответствии с его возрастными особенностями.

2. Квалифицированное психолого-педагогическое сопровождение слабовидящего обучающегося и с пониженным зрением (ранний возраст):

психолого-педагогическое сопровождение обучающегося с целью преодоления им трудностей и специфических особенностей развития;

компенсаторно-развивающее сопровождение ребенка с целью своевременного развития у него компенсаторно-адаптивных механизмов.

14.5. Характеристика планируемых результатов.

Ожидаемые результаты повышения воспитательного потенциала семьи слабовидящего и с пониженным зрением ребенка:

1. Развитие аксиологического компонента (нравственно-ценностного, мотивационно-ценностного) воспитательного потенциала семьи в виде формирования родителям (законным представителям) определенных ценностно-смысловых установок на воспитание ребенка от рождения до семи лет с

освоением системы родительских ценностей и формированием родительских позиций, следование которым обеспечивает ребенку становление и развитие интегративных психических и психологических личностных образований, ассимилирующихся прижизненно в определенные личностные качества, с преодолением трудностей в развитии, обусловленных "слабостью" социальной среды, не учитывающей особые образовательные потребности слабовидящих обучающихся.

2. Развитие психоэмоционального компонента воспитательного потенциала семьи слабовидящего и с пониженным зрением ребенка с достижением гармонизации внутрисемейных отношений как между родителями (законными представителями), так и в детско-родительских отношениях. Родители (законные представители) стремятся уделять ребенку достаточно внимания, времени; проводить совместный досуг; организовать деятельность в детском обществе. В общении, во взаимодействии дают понять ребенку, что его принимают таким, какой он есть. Родители (законные представители) стараются употреблять такие выражения: "Ты самый любимый", "Мы любим, понимаем, надеемся на тебя", "Я тебя люблю любого", "Какое счастье, что ты у нас есть". Поведение родителей (законных представителей) строится на:

проявлении заботы о развитии ребенка с позитивной установкой на его настоящие и будущие возможности; стремлении строить взаимоотношения с ним на взаимопонимании и доверии;

стремлении создать у ребенка высокую самооценку, подкрепляя это словами: "Ты молодец", "Я радуюсь твоим успехам", "Ты очень многое можешь";

рефлексии в предъявлении ребенку требований с предупреждением, с одной стороны, чрезмерной мягкости, а с другой - завышенных требований;

адаптации родителей (законных представителей) к "своеобразному, неадекватному" проявлению постороннего социума к слабовидящему и с пониженным зрением ребенку с выработкой устойчивой защитной реакции на подобные ситуации.

3. Развитие когнитивно-деятельностного компонента воспитательного потенциала семьи.

Создание для ребенка домашних социально-средовых условий, имеющих компенсаторно-развивающую составляющую в соответствии с его особыми образовательными потребностями. К ним относятся:

освоение зрячими родителями (законными представителями) умений взаимодействовать с ребенком в системе координат "слабовидящий - зрячий", "зрячий - слабовидящий";

умение родителей (законных представителей) наполнять предметное пространство ребенка с нарушением зрения: игрушками, предметами быта, книгами, познавательными объектами;

умение родителей (законных представителей) особым образом организовывать предметно-пространственную среду ребенка с целью повышения его мобильности, общей и познавательной активности.

Родители (законные представители) ориентируются в особенностях развития обучающихся с нарушениями зрения, имеют общие представления об их особых образовательных потребностях в данный и последующие возрастные жизненные периоды, в необходимых социально-педагогических условиях их удовлетворения.

Родители (законные представители) ориентируются в возрастных особенностях ребенка.

14.6. Ожидаемые результаты психолого-педагогического сопровождения специалистами слабовидящего и с пониженным зрением ребенка:

развитие у ребенка механизмов, обеспечивающих компенсацию трудностей чувственного отражения действительности в условиях зрительной депривации: развитие зрительно-моторной координации; сенсорное развитие с актуализацией осязательно-зрительного и осязательно-зрительного способов отражения; моторное развитие с освоением психического образования "схема тела"; развитие функций речи (коммуникативной, познавательной, регуляторной) и освоение начал компенсаторной роли в жизнедеятельности;

удовлетворение ребенком в повседневной жизни особыми образовательными, в том числе сенсорными, потребностями, с проявлением способностей и умений ориентироваться в ближайшей социально-предметной среде, инициативности и доступной самостоятельности во взаимодействии с предметно-объектным миром в соответствии с возрастом и индивидуальными возможностями, повышением двигательной активности с развитием мобильности, освоением ряда предметно-практических умений;

продвижение ребенка в развитии в соответствии с возрастными закономерностями становления психомоторных образований, сенсорно-перцептивных (развитие восприятия, его предметности), мотивационно-потребностных (потребностей в действиях с предметами (в условиях их доступности для контактного восприятия), в общении с педагогическим работником, аффективных образований (устойчивость эмоции интереса, развитие чувства нового).

14.7. Содержание абилитационной программы.

14.7.1. Квалифицированная поддержка семьи ребенка с нарушениями зрения.

Направлениями и содержанием деятельности Организации в соответствии с видом по оказанию квалифицированной поддержки семьи слабовидящего и с пониженным зрением ребенка младенческого и раннего возраста в рамках Абилитационной программы выступают:

14.7.2. Социально-педагогическое сопровождение семьи.

Реализуется деятельностью социального педагога в сотрудничестве с тифлопедагогом.

14.7.3. Информационно-просветительское направление: правовое просвещение родителей (законных представителей) ребенка по вопросам законодательных прав обучающихся с ОВЗ, обучающихся с инвалидностью. Одна из центральных задач нормативно-правового просвещения родителей (законных представителей) - помощь родителям (законным представителям) в принятии грамотного и адекватного особым потребностям ребенка с нарушениями зрения решения о важности оформления инвалидности (если она определяется).

Методы: консультации (очная, дистанционная формы), привлечение родителей (законных представителей) к публичному обсуждению проблемы (общая направленность) в малых группах заинтересованных лиц, беседы.

14.7.4. Диагностическое направление: изучение социального статуса семьи с целью выявления ее особенностей с характеристикой воспитательного потенциала семьи по данному параметру для уточнения стратегии и (или) тактики взаимодействия с семьей, реализации абилитационной программы.

Изучение запросов семьи, касающихся разных сторон жизнедеятельности ребенка с нарушениями зрения, с целью корректирования содержания профессиональной поддержки семьи и профессионального сопровождения ребенка.

Методы: анкетирование родителей (законных представителей), беседы.

14.7.5. Организационно-педагогическое направление: расширение социальных контактов семьи. Оказание родителям (законным представителям) помощи в установлении контактов с семьями, также воспитывающими ребенка с нарушениями зрения, имеющих опыт воспитания ребенка с инвалидностью, с ОВЗ. Организация досуговых мероприятий (детских, детско-родительских) с вовлечением и участием в них сопровождаемой семьи. Знакомство (практическое, виртуальное) родителей (законных представителей) с Организацией, изучением в них условий для получения образования детьми с нарушением зрения.

Методы: практическое участие в разработке досуговых мероприятий; беседы с родителями (законными представителями); консультации.

14.8. Психологическое сопровождение семьи слабовидящего и с пониженным зрением ребенка (реализуется педагогом-психологом).

14.8.1. Психотерапевтическое направление.

Психотерапия родителей (законных представителей) и других близких ребенку с нарушениями зрения членов семьи (по их запросу). Деятельность педагога-психолога направлена на преодоление родителями (законными представителями) состояния эмоционально-личностного неблагополучия как ответной реакции на факт зрительной депривации ребенка, на переживания о его настоящей и будущей жизни в обществе зрячих.

Методы: родительский тренинг, консультирования, просветительская работа.

14.8.2. Деятельностно-профилактическое направление.

Профилактика негативных межличностных отношений, выступающих неблагоприятным эмоциональным фоном личностного развития ребенка.

Методы: "Детско-родительский" тренинг, тренинг "Активного слушания", тренинг "Эмоционального реагирования", просветительская работа (мини-лекции и тематические сообщения).

14.8.3. Консультативно-диагностическое направление.

Изучение, выявление стиля семейного воспитания ребенка с нарушениями зрения для корректировки стратегии и тактики сопровождения семьи в повышении его аксиологического и когнитивно-деятельностного компонентов воспитательного потенциала семьи.

Методы: анкетирование, тестирование, наблюдение. Разработка поведенческой Программы "Корректировка детско-родительских отношений и стиля семейного воспитания".

21.9. Педагогическая деятельность Организации. Педагогическое сопровождение семьи специалистами по вопросам развития и воспитания слабовидящих и с пониженным зрением обучающихся.

14.9.1. Информационно-просветительское направление: информирование родителей (законных представителей) об особенностях развития обучающихся с нарушениями зрения, о возможных и допустимых сроках их возрастных достижений: затягивается развитие зрительного поведения, зрительно-моторной координации в системах координат "глаз - рука", "глаз - нога", освоение невербальных средств общения, развитие познавательной и двигательной активности и умений, развитие образа "Я", саморегуляции, волевых проявлений.

Ориентирование родителей (законных представителей) в информационных источниках (сайты, литературные источники) по вопросам развития и воспитания обучающихся разных возрастных групп, особых образовательных потребностях этой категории и условий их удовлетворения.

Методы: организация участия родителей (законных представителей) в педагогических семинарах, в тематических родительских собраниях в Организации, подготовка и предоставление родителям (законным представителям) информационных листов, тематические беседы-консультации родителей (законных представителей), беседы-обсуждения данных специальной литературы, совместный с родителями (законными представителями) просмотр видеоматериалов о развитии обучающихся с их последующим обсуждением, организация в социальных сетях обмена информацией.

14.9.2. Консультативно-диагностическое направление.

Информирование и консультирование родителей (законных представителей) по вопросам индивидуальных особенностей развития ребенка на основе данных, полученных специалистами путем анализа и обобщения диагностических результатов. Консультирование семьи по вопросам родительской деятельности, подходов к воспитанию ребенка с учетом его индивидуально-типологических особенностей развития.

Методы: индивидуальные консультации семьи.

Направление: практико-ориентированное консультирование семьи (по запросу семьи).

Консультирование семьи по вопросам:

роли родителей (законных представителей) в ранней социализации ребенка с нарушениями зрения: развитие привязанностей, эмоциональных связей с близкими, опыта общения с окружающими людьми;

самовоспитания родителей (законных представителей) в преодолении ими трудностей эмоционального общения с ребенком;

особых образовательных потребностей обучающихся с нарушениями зрения, педагогических условий и средств их удовлетворения;

организации предметной, предметно-пространственной среды жизнедеятельности ребенка с обеспечением ему доступности для:

а) контактно-зрительного познания предметного мира в его разнообразии, освоения действий с предметами;

б) самоорганизации, самореализации, проявлении инициативности в предметной деятельности;

в) безбоязненного, безопасного передвижения в пространстве; освоения навыков предметно-пространственной ориентировки в местах жизнедеятельности, свободного и самостоятельного передвижения в знакомом пространстве;

г) развития зрительного поведения, восприятия;

д) актуализации и обогащения слуховых, тактильных, обонятельных, проприоцептивных, зрительных ощущений и восприятий;

е) требований к бытовой среде: мебель, одежда, предметы быта, их доступность для освоения им первичных навыков социально-бытовой ориентировки;

ж) выбора игрушек для ребенка с нарушениями зрения; рекомендаций предметно-

пространственной организации игровой зоны ребенка;  
организации режима дня ребенка и специфика отдельных компонентов:

- а) кормление ребенка, привитие навыков приема твердой пищи;
  - б) бодрствование, игры и занятия;
  - в) проведение прогулок;
  - г) семейный досуг;
  - д) особенностей физического развития;
  - е) физическое здоровье и физическое развитие;
  - ж) охрана и поддержание здоровья и органов чувств (органы слуха, осязания, обоняния, вкуса, зрения), тактильных ощущений;
- з) охрана и развитие зрения;
- и) повышение двигательной активности, развитие мобильности;
  - к) освоение ребенком способов передвижения: ползание, ходьба;
  - л) развитие осанки, моторики рук;
  - м) подвижные игры для слабовидящих обучающихся;
- особенностей речевого развития:
- а) необходимые условия доречевого и речевого развития;
  - б) речедвигательные умения ребенка и как их развивать;
  - в) речевой слух ребенка;
  - г) чувственная основа речи ребенка;
  - д) речевая среда ребенка: требования к речи педагогического работника, социума;
  - е) словарь ребенка и педагогические условия и средства его обогащения;
  - ж) условия развития потребности в вербальном общении с окружающими, потребности слушать речь окружающих;
  - з) речевая активность ребенка и как ее поддерживать;
  - и) книги для слабовидящих обучающихся и развитие речи ребенка;
- обеспечения познавательного развития ребенка: организация познавательной деятельности ребенка с нарушениями зрения, развитие им познавательных интересов:
- а) зрительное восприятие как познавательная деятельность ребенка;
  - б) роль слуха и слухового восприятия для познания действительности;
  - в) познание действительности с опорой на осязание;
  - г) роль педагогического работника в познавательном развитии ребенка;
- требования к речи педагогического работника как условие и средство освоения ребенком знаний и первичных представлений об устройстве мира, жизненных проявлений человека (ближайший социум), объектно-предметного наполнения окружающей действительности;
- д) роль книги в познавательном развитии ребенка и требования к их графике;
- обеспечение социально-предметного развития:
- условия и средства знакомства ребенка с предметами окружающей действительности;
- формирование предметных представлений (единичных и общих) у слабовидящего и с пониженным зрением ребенка;
- педагогические подходы и приемы к расширению знаний об окружающем мире;
- музыка в жизни ребенка с нарушениями зрения.

Методы: тематические консультации, тематические информационные листы, моделирование педагогических ситуаций, просмотр видеоматериалов с обсуждением.

#### 14.9.3. Интерактивное дидактико-ориентированное направление.

Помощь и поддержка родителей (законных представителей) в освоении умений практического взаимодействия с ребенком с нарушениями зрения. В сфере практического взаимодействия со слабовидящим и с пониженным зрением ребенком педагогическому работнику следует придерживаться позиций:

1. Нарушения зрения затрудняют, осложняют самостоятельное овладение и выполнение практических действий разных видов деятельности (бытовой, игровой, учебной).
2. Детям с нарушениями зрения часто требуется разумная, своевременная практическая помощь окружающих.
3. Во взаимодействии приоритетным должно быть накопление у ребенка опыта



самостоятельности и инициативности в том, чем владеет и чем хочет овладеть.

Педагогическим работникам следует знать:

приемы обучения ребенка движениям и действиям:

прием прямого обучения - "мои руки учат руки ребенка",

прием опосредованного обучения - "мои руки направляют движения рук ребенка, но действует он сам";

двуручный способ обследования предмета с ориентацией в его структуре;

требования к организации "рабочей зоны" предметной деятельности (игровой, бытовой, познавательной), орудийных действий с обеспечением ее стабильности.

Требования к педагогическому работнику:

рефлексия и поведение (поведенческие реакции) педагогического работника в общении с ребенком с обеспечением "субъект-субъектной" модели;

освоение педагогическим работником (ближайший социум ребенка) с нормальным зрением определенного опыта зрительного восприятия окружающего в условиях моделирования (специальные очки) зрительных нарушений, соотносимых со зрительными возможностями ребенка;

практическое освоение родителями (законными представителями) умений стимуляции и развития у ребенка зрительного восприятия;

в условиях взаимодействия педагогического работника и родителей (законных представителей) путем практического проигрывания (моделирование ситуации или реальная ситуация) родители (законные представители) осваивают игры с ребенком с осознанием их разной направленности для развития и укрепления эмоциональной близости.

14.9.3.1. Игры, способствующие развитию чувства взаимного доверия.

Родители (законные представители), осваивая игры этой направленности, осознают свою особую роль в поддержании эмоционального благополучия слабовидящего и с пониженным зрением ребенка, как правило, испытывающего чувства страха в условиях изменения привычных форм жизни. Эмоциональное благополучие ребенка (законные представители) должно быть связано с ощущением им защищенности и чувства близости и доверия к педагогическому работнику в ситуациях подобного рода.

14.9.3.2. Игры, привносящие в общение новизну и остроту ощущений.

Родители (законные представители), играми данной направленности, способствуют развитию у ребенка чувства нового, восприятию и положительному принятию новых, неожиданных, более сложных и насыщенных впечатлений извне.

14.9.3.3. Игры, ориентированные на развитие объединенного внимания ребенка и родителя.

Игры этой направленности помогают участникам осваивать опыт совместного сосредоточения на объектах окружения, совместного наблюдения, который, в свою очередь, подготавливает основу для актуализации у ребенка потребности в партнерстве познания предметов действительности.

14.9.3.4. Игры, стимулирующие речевое развитие ребенка.

Игры этой направленности обеспечивают своевременное развитие компенсаторных механизмов, связанных с речевым развитием ребенка.

14.9.3.5. Игры, стимулирующие и побуждающие ребенка к подражанию.

В ходе этих игр ребенок осваивает опыт активных и разнообразных действий руками. Учится подражанию.

14.9.3.6. Игры, активизирующие слух, обогащающие слуховые впечатления, способствующие развитию у слабовидящего ребенка слуходвигательной координации.

14.9.3.7. Игры на обогащения тактильных ощущений.

*14.9.4. Психолого-педагогическое сопровождение слабовидящего и с пониженным зрением ребенка:*

1. Психокоррекционное сопровождение. Направленность деятельности психолога-педагога:

коррекция поведенческих реакций слабовидящего и с пониженным зрением ребенка с аутичными чертами с развитием возрастных коммуникативных функций, произвольной организации, преодоление ребенком преобладания стереотипной аутостимуляционной активности над реально адаптивной;

коррекция базовых психических функций, развитие которых осложнено поражением ЦНС (сочетанность нарушений).

2. Компенсаторно-развивающее сопровождение учителем-логопедом (тифлопедагогом) слабовидящего и с пониженным зрением обучающегося.

Компенсаторно-адаптивные программы разрабатываются с учетом результатов тифлопедагогической диагностики ребенка. Организация реализует коррекционно-развивающую программу "Развитие зрительного восприятия" и частично компенсаторно-адаптивные программы.

Рекомендации родителям (законным представителям):

в течение дня следует разговаривать с ребенком о его ощущениях, которые вызывают цветовые стимулы, различные звуки и шумы, называть и описывать различные предметы, с которыми он соприкасается или действует, которые видит, слышит;

познакомиться с основным содержанием коррекционно-развивающей программы;

в занятиях с ребенком использовать игры, игровые задания, проводить занятия, аналогичные наблюдаемым занятиям специалиста по развитию зрения и зрительного восприятия;

важно создать предметную среду, стимулирующую зрение ребенка и повышающую его познавательную, ориентировочную, предметную деятельность на основе и под контролем зрения.

15. Социально-коммуникативного развития слабовидящих и с пониженным зрением (амблиопией и косоглазием, функциональными расстройствами и нарушениями зрения) обучающихся.

15.1. Основными задачами образовательной деятельности являются создание условий:

для развития положительного отношения ребенка к себе и другим людям;

развития коммуникативной и социальной компетентности;

развития игровой деятельности;

обеспечения развития у слабовидящего ребенка адаптационно-компенсаторных механизмов освоения социальных сред в их многообразии.

15.2. Для социально-коммуникативного развития слабовидящих обучающихся важны следующие знания:

имена, фамилии обучающихся группы, собственное имя, отчество, фамилия, имена, отчества, фамилии родителей (законных представителей); элементарные знания о своем имени (как и в каких ситуациях оно может звучать);

элементарные правила вербального общения;

названия базовых эмоций;

точные правила игр и требования к безопасному передвижению и действиям в совместных играх;

детские стихи, другие художественные произведения, в которых описываются эмоциональные состояния героев, эмоциональное отношение к происходящему;

возможные опасные ситуации в быту, в разных видах деятельности, на улице, связанные с наличием препятствий в предметно-пространственной среде;

препятствия, встречающиеся в предметно-пространственной организации помещений, на улице, способы их преодоления;

возможное поведение педагогического работника, родителей (законных представителей), предупреждающих об опасности;

названия цветов, имеющих в жизнедеятельности сигнальное значение;

ориентиры (зрительные, тактильные, слуховые, предметные) и их месторасположение, обеспечивающие регуляцию и контроль движений, действий, ориентировку в помещении Организации, на участке;

источники и характер звуков, имеющих сигнальное значение;

предметы одежды, их назначение, возможную принадлежность, детали, застежки;

предметы мебели, их назначение, части и детали, способы их безопасного использования;

предметы посуды, их назначение, части и детали, способы их безопасного использования;

компенсаторные способы расстановки, раскладывания предметов быта, игр, занятий на ограниченной площади для безопасного и успешного их использования (одна рука ощущает край, другой ставлю предмет на удаленном расстоянии от края, от другого предмета);

на элементарном уровне - о роли зрения, значении очков в процессе общения с другими людьми, для безопасного передвижения в пространстве, выполнения практических действий;

простейшие правила бережного отношения к очкам.

15.3. Для социально-коммуникативного развития слабовидящих обучающихся важны следующие умения:

обращаться по имени, имени-отчеству; уметь изменять знакомые имена для обращения в определенной ситуации: приветствие, поздравление, сопереживание, деловое общение; уметь читать и писать (печатать) свое имя, имена родителей (законных представителей);

придерживаться последовательности правил организации вербального общения;

рассматривать сюжетные, сюжетно-иллюстративные картинки, придерживаясь алгоритма:

а) Кто изображен? Как узнал (по одежде, по росту, причёске, по предметам)?

б) Что делает(ют)? Как определил (поза, выражающая действие, мимика, орудия действия, обстановка, состояние одежды)?

в) Как относятся к тому, что происходит? Как узнал? (выражение лица, жесты, поза);

по установке (вербальной, визуальной) показывать, менять мимику, позу, жесты; выражать (показывать) базовые эмоции;

обращаться к педагогическому работнику за помощью в ситуации чувства опасности, боязни;

следовать правилам игры, вести роль, уметь быть ведущим колонны, организатором простой игры;

расставлять мелкие предметы быта для занятий, игры на ограниченной площади, используя компенсаторные способы выполнения действия;

рассказывать о способах безопасного преодоления препятствий, безопасного использования орудий труда, предметов быта, рассказывать об ориентире (что он обозначает, из чего сделан, способ использования).

15.4. Для социально-коммуникативного развития слабовидящим детям важно овладеть следующим:

пониманием на элементарном уровне того, для чего человеку дается имя;

опытом обращения по имени к другим в соответствии с обстановкой, опытом восприятия собственного имени в разных формах и ситуациях общения с педагогическим работником и другими детьми;

первичными представлениями о социальных эталонах, информационно-опознавательных признаках;

опытом восприятия разнообразных сюжетных, иллюстративных изображений с установлением причинно-следственных связей о событиях с ориентацией на внешний облик, мимику, жесты, позу изображенных действующих лиц, опытом восприятия лиц людей с разной мимикой;

опытом коммуникативного общения с использованием культурно-фиксированных жестов;

опытом быть ведущим колонны, организатором игр;

опытом совместного выполнения трудовых операций, конструирования, рассматривания объектов, опытом делового общения с педагогическим работником;

опытом прямого взаимодействия с другими детьми;

опытом участия в театрализованных играх, играх-драматизациях;

способностью к самовыражению в группе других;

умениями соблюдать дистанции при передвижении в колонне, преодолевать известные препятствия, делать остановки по слову педагогического работника, родителей (законных представителей), использовать ориентиры в передвижении;

опытом оценки и ориентации в пространстве до начала передвижения или действия в нем;

опытом уверенного свободного передвижения в знакомом пространстве с ориентацией в его предметно-пространственной организации;

опытом ходьбы по пересеченной местности с преодолением препятствий, умением сохранять равновесие, устойчивость позы;

пониманием обращения педагогического работника, родителей (законных представителей), предупреждающих об опасности.

15.5. Программные коррекционно-компенсаторные задачи образовательной области "Социально-коммуникативное развитие" с развитием у слабовидящего и с пониженным зрением (амблиопией и косоглазием, функциональными расстройствами и нарушениями зрения) ребенка адаптационно-компенсаторных механизмов освоения новых социальных и предметных сред и удовлетворением

особых образовательных потребностей по направлениям педагогической деятельности.

15.5.1. Развитие социальных представлений, коммуникативно-языкового и моторно-поведенческого потенциала общения слабовидящего и с пониженным зрением ребенка:

1. Развитие невербальных средств общения через организацию и вовлечение слепого ребенка в эмоционально насыщенные ситуации общения, взаимодействия, совместной деятельности с педагогическим работником, другими детьми, побуждающие ребенка проявлять чувства и эмоции и, тем самым, присваивать опыт их выражения. Обогащение опыта восприятия слепым ребенком экспрессий (их способов) партнеров по общению (ближайшего окружения) в ситуациях различных видов деятельности.

Педагогические работники стремятся в общении с ребенком предельно четко, но насыщенно и эмоционально выразительно проявлять свое отношение к происходящему, используя просодическую сторону речи, моторно-экспрессивные, в сочетании с вербальными, выражения положительных эмоций (смех, междометия, восклицания соответствующего порядка) и отрицательных эмоций (хныканье, имитация плача, междометия, восклицания соответствующего порядка).

2. Развитие социальных эталонов (представлений о мимике, пантомимике, позах): знакомить с базовыми эмоциями (интерес, горе, радость, удивление, страх), развивать элементарные умения, обогащать опыт их произвольного воспроизведения (по просьбе педагогического работника) с помощью мимики, позы, жестов. Знакомство и разучивание ребенком детских стихов, других художественных произведений, в которых ярко описываются эмоциональные состояния героев, эмоциональное отношение к происходящему, эмоционально-моторное поведение. Развитие умений и обогащение опыта рассматривания сюжетных, сюжетно-иллюстративных рельефных рисунков, изображающих человека с формированием элементарных представлений об информационно-опознавательных признаках эмоций (настроение), социальной принадлежности человека. Развитие интереса к рассматриванию тактильных книг, к обсуждению воспринятого.

Расширение опыта эмоциональных переживаний, эмоционально-моторного поведения посредством создания в Организации музыкальной среды, аудиосреды, актуальной и востребованной слепым ребенком.

3. Развитие вербальных средств общения посредством формирования звуковой культуры речи, языковой компетентности общения как средства компенсации сенсорной недостаточности в восприятии партнера по общению, развитие грамматической, просодической сторон речи, обеспечение коммуникативной адаптации, развитие навыков взаимодействия.

Формирование навыков придерживаться правил общения, востребованных в ситуации трудности или невозможности зрительного отражения:

обратиться по имени к предполагаемому партнеру общения и по локализации голоса уточнить его местоположение относительно себя;

развернуться и (или) повернуть лицо в его сторону, стараться держаться прямо (если человек находится на расстоянии, подойти к нему);

громким голосом и внятно обратиться к партнеру: сказать (изложить) суть сообщения;

обратить внимание на голосовые, речевые проявления партнера, отражающие его отношение к ситуации общения;

дождаться вербального ответа партнера, продолжить общение.

4. Формирование знаний точных правил подвижных игр и требований к безопасному передвижению и действиям в совместных играх и опыта их выполнения.

5. Расширение и уточнение представлений о социуме Организации, обогащение опыта установления отношений с окружающими, расширение социальных контактов (организация общения с детьми других возрастных групп, знакомство с трудом педагогических работников).

6. Формирование умений и навыков выполнения практических действий, операций разных видов детской совместной деятельности, формирование представлений о совместном характере действий, обогащение опыта их выполнения представлений; опыта обращения по имени к другим в соответствии с обстановкой, опытом восприятия собственного имени в разных формах и ситуациях общения с педагогическим работником и другими детьми.

7. Развитие навыков взаимодействия с каждым членом детской группы.

8. Развитие знаний о социальных сторонах жизнедеятельности человека.

9. Уточнение общих представлений о семье и ее членах, обогащение представлений (общих) о внешнем облике родителей (законных представителей), братьев и сестер, бабушки, дедушки в соответствии с возрастом.

10. Развитие знаний о возможных местах проживания семьи (человека): город, деревня. Дом, квартира как жилье человека: общие представления о предметных объектах и их пространственном расположении, организации пространства помещений (входная дверь, прихожая, кухня, коридор, комнаты, окна, ванная и туалетные комнаты). Домашние предметы и вещи, необходимые для жизни членов семьи. Формирование первичных умений моделирования пространств.

11. Расширение знаний о деятельности человека с формированием элементарных представлений о внешнем виде, использовании им предметов или орудий, об основных действиях человека, выполняющего ту или иную деятельность: труд (работа), учеба, отдых, бытовая деятельность. Развитие представлений о занятиях обучающихся. Обогащение опыта сюжетных игр с куклой, моделирующих деятельность человека.

12. Развитие представлений об объектах живой (животные дома) и неживой (комнатные растения) природы, наполняющих пространства жизни человека, о роли и деятельности человека для них.

13. Развитие у ребенка образа "Я" как субъекта общения.

14. Развитие умений рассказать о себе, своем ближайшем окружении. Формирование потребности и умений быть опрятным, аккуратным, правильно одетым, выполнять культурно-гигиенические нормы.

15. Развитие интереса к выразительности речи собственной и других. Развитие просодической стороны речи, формирование элементарных представлений об интонации человеческого голоса. Обогащение опыта слушания аудиозаписей литературных произведений (чтение артистами) с обсуждением интонационной стороны высказываний героев. Развитие опыта участия в театрализованных играх (инсценировках).

16. Развитие первичных представлений о роли слуха, обоняния, осязания, зрения (при наличии остаточного зрения), речи в общении и взаимодействии с другими людьми. Развитие опыта быть ведущим колонны, обогащение опыта участника подвижных игр, совместного выполнения трудовых операций, предметных игр с педагогическим работником, другими детьми.

17. Развитие опыта взаимодействия с окружающими с правильным и точным выполнением действий общения, предметно-практических действий, опыта адекватного моторного поведения в ситуациях общения, умения организовывать свое поведение в соответствии с действиями партнера. Обогащение опыта самовыражения в театрализованных играх, инсценировках.

18. Обогащение опыта восприятия собственного имени в разных формах (ситуациях общения с педагогическим работником и другими детьми), опыта обращения по имени, имени и отчеству к ближайшему окружению.

19. Формирование умения писать и читать свое имя (с использованием колодки шеститочия).

15.5.2. Социально-предметное развитие. Обеспечение объектно-предметной, предметно-пространственной адаптации ребенка с нарушениями зрения в образовательной среде Организации: помочь приобрести знания, полимодальные представления, освоить опыт практического взаимодействия с предметными объектами образовательного пространства, развивать смысловую и техническую стороны предметной деятельности, развивать умения и навыки их использования:

15.5.3. Бытовые объекты мест жизнедеятельности обучающихся: предметы мебели групповой, спальни, раздевалки, кабинетов специалистов; предметы умывальной и туалетной комнат; предметы посуды (столовые, кухонные), предметы и объекты кухни, моечной.

Содержание знаний: предметы частого использования ребенком - знать название целого, частей, деталей, назначение; остальные предметы - название и назначение; знать название помещений; знать названия одежды и обуви.

Содержание умений и навыков: сесть, встать с- и рядом с-, отодвинуть, задвинуть, подвинуть стул; выдвинуть и задвинуть ящик стола, поставить (положить) что-либо на столешницу, показать ее края; открывать и плотно закрывать дверцы шкафов, тумбочек с правильным захватом ручки; застелить (положить подушку, разложить одеяло, покрывало) постель; повесить на-, снять одежду с крючка, положить, взять с полки; узнавать и называть предметы собственной одежды, различать

и узнавать отдельные предметы одежды других; повесить на-, снять с крючка полотенце, вытереть им лицо, руки; открывать и закрывать кран, подставлять руки (для умывания), емкость под струю воды, уметь выливать из емкости набранную воду; брать, правильно захватывать и использовать по назначению (выполнять орудийное действие) предметы посуды (чашку, ложку, вилку), брать двумя руками, удерживать в правильном положении и ставить на поверхность перед собой тарелки разной формы: "глубокая", "мелкая", блюдце; надеть, снять одежду, обувь, снять обувь. Владеть основными культурно-гигиеническими умениями и навыками, навыками самообслуживания.

15.5.4. Предметные объекты, организующие помещение (замкнутое пространство): пол, стены, окна, подоконник, дверь и дверные проемы, порог, потолок; напольные покрытия (околодверные коврики, ковровая дорожка, палас); предметные объекты, организующие связь между пространствами - лестничные пролеты: ступени, площадка, ограждение, перила.

Содержание знаний: знать названия, представлять, как выглядят, из чего сделаны.

Содержание умений: открыть, закрыть дверь; умения и навыки подниматься и спускаться по лестнице.

15.5.5. Предметы и объекты, обеспечивающие индивидуально-личностные проявления слабовидящего и с пониженным зрением ребенка посредством предметно-практических действий в игровой деятельности (игрушки, игровая атрибутика), в познавательной деятельности, в двигательной деятельности, в продуктивной деятельности, трудовой деятельности.

Содержание знаний: знать название предмета, его частей и деталей, их назначение для деятельности; способ использования, его название; основные признаки, по которым предмет легко опознаваем. Содержание умений и навыков: действия с дидактической игрушкой, с сюжетной игрушкой; умения перелистывать страницы книги; орудийные действия.

15.5.6. Развитие трудовых действий и деятельности:

1. Формирование точных умений и способов выполнения практических действий - трудовых операций в соответствии с видом труда; развитие зрительно-моторной координации в системе "глаз - рука", моторики рук; развитие умений и опыта зрительного контроля в практической деятельности. Формирование умений выполнять точные движения и действия руками, кистями, пальцами, востребованных в выполнении трудовой операции. Развитие способности к организации собственной практической деятельности по подражанию педагогическому работнику.

2. Развитие культурно-гигиенических умений и навыков: формирование знаний и представлений о предметах, необходимых для личной гигиены; формирование точных, дифференцированных умений и навыков выполнения действий; формирование компенсаторных способов (в том числе алгоритмизация) выполнения утилитарных предметных действий; формирование представлений о частях тела и их функциональных возможностях; обогащение сенсорного опыта.

3. Развитие знаний и представлений:

о собственной трудовой деятельности, видах труда: "Что такое самообслуживание?", "Что значит труд в природе, труд в быту?"; формирование знаний и умений придерживаться алгоритма трудовых операций для достижения результата; развитие опыта зрительных ориентировочно-поисковых, регулирующих и контролирующих движений глаз, востребованных необходимостью выполнения цепочки действий (на этапе подготовки к выполнению деятельности, на основном этапе (труд), на этапе оценки результата труда);

о труде педагогических работников: знакомить детей с видами труда работников Организации с освоением опыта посильного участия в труде, с их значением для жизни человека; уточнять представления об орудиях труда, основных трудовых операциях, о внешнем облике (специальная одежда) трудящегося.

Воспитание ценностного отношения к труду: собственному - способствовать повышению самооценки, развитию мотива достижения; уважительного отношения к труду педагогических работников.

15.5.7. Формирование основ безопасности собственной жизнедеятельности в предметно-пространственной среде образовательной Организации:

1. Формирование и развитие предметно-пространственных представлений об организации (обустройстве) пространств мест жизнедеятельности в образовательной организации, умений и

навыков их осваивать в соответствии с назначением. Расширение и уточнение представлений о некоторых видах опасных ситуаций, связанных при нарушениях зрения с наличием препятствий в предметно-пространственной среде; развитие знаний о способах безопасного поведения в различных видах детской деятельности (трудовой, продуктивной, двигательной, музыкально-художественной); обогащение опыта преодоления естественных и искусственно созданных препятствий в условиях нарушенного зрения; формирование компенсаторных способов выполнения орудийных действий; обучение правилам безопасного передвижения в подвижной игре; формирование умения при движении останавливаться по сигналу педагогического работника; формирование умения и обогащение опыта соблюдения дистанции при движении в колонне; формирование элементарных знаний о противопоказаниях для здоровья (зрения), связанных с состоянием зрительного анализатора; формирование представлений об ориентирах, обеспечивающих регуляцию и контроль при выполнении действий и движений, формирование умений их использовать.

2. Формирование вербальных умений и навыков обращения к педагогическому работнику за помощью в ситуации чувства опасности, боязни. Обогащение опыта рассказывания о способах безопасного преодоления естественных препятствий, безопасного использования предметов быта, об ориентире (что он обозначает, из чего сделан, способ использования).

3. Развитие умений ходьбы в колонне, опыта остановки по сигналу педагогического работника, передвижения в пространстве и выполнения действий с использованием ориентиров; опыта ходьбы по пересеченной местности, с преодолением естественных препятствий, сохранения равновесия, устойчивости позы.

4. Обогащение опыта реагирования на новое (привнесение нового объекта, изменение предметно-пространственных отношений) в знакомой ситуации. Формирование первичных представлений о звуках и цвете объектов, имеющих сигнальное значение для поведения в пространстве: сигналы для безопасности пешеходов, сигналы, издаваемые транспортом, для регуляции движений.

15.5.8. Развитие личностной готовности к обучению в образовательной организации:

1. Воспитание положительного отношения к формированию культурно-гигиенических навыков, потребности в самообслуживании как будущего обучающегося. Формирование первичных представлений об образовательной организации как предметно-пространственной среде обучающихся. Развитие знаний и представлений об учебном классе, его предметно-пространственной организации: парта обучающегося, расстановка парт в классе; стол педагогического работника, его местоположение относительно входа, парт обучающихся; шкафы, стеллажи для учебников и учебных пособий.

2. Развитие умений и навыков передвижения в пространстве, моделирующем учебный класс, формирование навыков моторного поведения будущего обучающегося за партой: подойти к парте с нужной стороны, отодвинуть стул от стола так, чтобы удобно было сесть за парту, сесть на стул (регуляция и координация движений в ограниченном предметами пространстве) правильно, без излишнего шума, встать со стула и выйти из-за парты. Развитие интереса и обогащение представлений о поведении обучающихся в учебном классе, в образовательной организации: рассматривание картинок, иллюстраций, слушание литературных произведений. Развитие игровых умений в сюжетной игре "В школу".

3. Формирование общих представлений о школьно-письменных принадлежностях, предметах, необходимых ученику.

4. Формирование первичных представлений о школьном социуме, внешнем облике обучающегося. Расширение опыта слушания тематических литературных произведений, опыта режиссерских игр. Развитие общих представлений и первичных навыков вербальной коммуникации, делового общения в системе координат "учитель - ученик", "ученик - учитель", "ученик - ученик".

15.5.9. Виды детской деятельности:

1. Виды детской деятельности в условиях непосредственно образовательной деятельности с обеспечением социально-коммуникативного развития слабовидящего обучающегося и с пониженным зрением:

дидактические игры, игры-занятия на развитие зрительного, слухового восприятия, словесные

игры на формирование представлений и развитие знаний о мимике, жестах, позах; представлений о человеке, сферах его деятельности;

труд;

игры-тренинги на коммуникативную деятельность;

игры: сюжетные, театрализованные, драматизации, подвижные;

познавательно-занимательная деятельность: рассматривание иллюстративных материалов, слушание чтения, беседы, обсуждение, экскурсии в Организации, наблюдения за трудом педагогических работников;

физические упражнения: статические; на равновесие с сохранением позы; на моторику рук, кистей, пальцев; в ходьбе в группе.

2. Виды детской деятельности в условиях образовательной деятельности, осуществляемой в режимных моментах с актуализацией социально-коммуникативного развития слабовидящего обучающегося и с пониженным зрением:

самообслуживание;

спонтанные игры: предметные, сюжетно-ролевые;

спонтанная двигательная деятельность: игры с другими детьми в мячи, с использованием другой атрибутики;

спонтанная познавательная деятельность: рассматривание книг, альбомов, иллюстраций;

деятельность и взаимодействие обучающихся на прогулке: предметно-практическая, игровая, коммуникативная (свободное общение).

16. Познавательное развитие слабовидящих и с пониженным зрением (амблиопией и косоглазием, функциональными расстройствами и нарушениями зрения) обучающихся.

16.1. Основными задачами образовательной деятельности являются создание условий:

для развития любознательности, познавательной активности, познавательных способностей обучающихся;

развития представлений в разных сферах знаний об окружающей действительности; развития адаптационно-компенсаторных механизмов познавательной деятельности, осуществляемой в условиях слабовидения.

16.2. Программные коррекционно-компенсаторные задачи образовательной области "Познавательное развитие" с развитием у слабовидящего и с пониженным зрением ребенка адаптационно-компенсаторных механизмов познавательной деятельности, с освоением новых социальных и предметных сред познавательной деятельности в ее компонентах: способы приема, переработки и хранения информации, аффективно-мотивационной сферы познавательной деятельности: познавательной активности и интересов, чувства нового и удовлетворение особых образовательных потребностей по направлениям педагогической деятельности.

16.3. Обогащение чувственного опыта с повышением способности к тонкой дифференциации зрительных ощущений, развитием осмысленности зрительного восприятия:

1. Расширение чувственного отражения и практического взаимодействия с предметами и объектами действительности, наполняющими предметную среду мест жизнедеятельности и познавательной активности.

2. Способствовать формированию слабовидящими дошкольниками сенсорных эталонов "форма", "цвет", "величина", "пространство".

3. Развивать зрительно-двигательные обследовательские действия. Развивать умения и обогащать опыт решения перцептивно-познавательных задач, востребованных в продуктивной и исследовательской деятельности. Создавать ситуации и побуждать обучающихся к точному словесному обозначению зрительных образов восприятий, использованию словесных определений свойств предметов (круглый, синий). Развивать у ребенка умение в ситуациях рассматривания предметов или изображений с подключением осязания формировать полные, точные, детализированные и дифференцированные образы восприятия, учить устанавливать связи "целое - часть", развивать способность к аналитико-синтетической деятельности в процессе восприятия, обогащать опыт зрительного опознания.

4. Обогащение слуховых, тактильных ощущений, слухового восприятия и осязания как способов чувственного познания окружающего. Обогащение опыта взаимодействия с предметами из разных материалов, разной фактуры, разных форм, величин.



5. Развитие пространственного восприятия, умений отражения и воспроизведения пространственных отношений, формирование умений и навыков пространственной ориентировки как операционального компонента познавательной деятельности.

6. Развитие и обогащение игрового опыта: дидактические игры на восприятие, речевые игры; игры-упражнения на развитие моторики рук, повышение тактильных ощущений, развитие осязания. Стимуляция зрительных функций: повышение способности к форморазличению, цветоразличению, контрастной чувствительности, подвижности глаз, устойчивости взора и фиксации.

16.4. Предметно-познавательное развитие, повышение перцептивно-интеллектуального и моторно-поведенческого потенциала познания:

1. Развитие широких интересов к предметному миру, формирование понимания того, что мир наполнен различными предметами, нужными для жизни человека, важными для человека. Развитие осмысленности восприятия.

2. Развитие умений познавать предмет как объект действительности, ориентироваться в разнообразии предметного мира:

а) знать название предмета, его частей и деталей;

б) уметь обследовать предмет с построением структурно-целостного образа, определением его формы, величины, цвета, материала;

в) уметь узнавать предмет по частям и деталям, с изменением пространственных характеристик;

г) уметь отвечать на вопросы, связанные с предметом.

3. Развитие потребности, интереса к рассматриванию предметных, сюжетных, иллюстративных изображений. Формирование рациональных и эффективных способов зрительного рассматривания изображений: обведение взором контура, организованное скольжение взором по всей плоскости изображения, остановка и фиксация взором деталей, частей, актуализация воспринимаемых признаков.

4. Формирование представлений о предметах и объектах действительности с формированием целостных, детализированных, осмысленных образов, развитие способности устанавливать родовые, причинно-следственные связи. Развитие опыта актуализации представлений в познавательной деятельности. Совместного с педагогическим работником обогащение опыта обсуждения, какой предмет на ощупь, по форме, звучанию, величине, по твердости, цвету, на что похож.

5. Развитие моторного компонента предметно-познавательной деятельности: формирование действий с предметами по их назначению: с игрушками, предметами обихода, объектами познавательной деятельности; развитие орудийных действий; формирование действий предметно-пространственной организации "рабочего поля": умения взять предмет из определенного места, положить предмет на определенное место, расположить объект перед собой, расположить предметы в ряд (горизонтальный, вертикальный). Развитие моторики рук, кистей, пальцев: формы движений и действий, силы, ловкости, выносливости. Развитие зрительно-моторной координации, как операционального компонента познавательной деятельности.

6. Повышение способности действовать по подражанию.

7. Расширение знаний о предметном мире в его многообразии, обогащение опыта предметных игр, знакомство с предметами действительности, малодоступными детям для повседневного использования, слушание и разучивание детских стихов о предметах и объектах действительности.

8. Обогащение опыта организации и создания предметных сред: опыт предметно-пространственной организации игрового поля, мест самообслуживания, рабочего места познавательной деятельности; создания новых предметных сред: конструирование, аппликация.

16.5. Формирование картины мира с развитием реальных полимодальных образов его объектно-предметного наполнения и освоением опыта установления связей: формирование целостных представлений об объектно-предметных, предметно-пространственных ситуациях быта (умывание, обед), игры (предметная игра, ролевая игра), познавательных занятий, продуктивной деятельности с развитием способности к аналитико-синтетической оценке происходящего, его предметной организации, осмысления своего места, своих возможностей.

16.6. Формирование основ организации собственной познавательной деятельности в окружающей

действительности: развитие интереса к рассматриванию книг и картинок (предметные, сюжетные изображения). Обогащение опыта конструирования (разные виды). Расширение опыта дидактических игр, развивающих предметность восприятия. Развитие умений и обогащение опыта создания новых предметных сред типа:

действия по назначению с раскрасками, трафаретами;

игры и действия с природным материалом (выкладывание, сортировка, заполнение емкостей);

создание отпечатков.

16.7. Развитие и обогащение познавательных чувств и эмоций:

1. Развитие чувства нового, развитие познавательных интересов: побуждение к результативному поиску в знакомой среде интересующих предметов, расширение опыта действий с полужнакомыми предметами, поддержание интереса к таким ситуациям.

2. Развитие устойчивого интереса к слушанию литературных произведений, музыки, созданию новых предметных сред, к играм в сенсорной комнате, выполнению физических упражнений.

3. Повышение осмысленности в отражении окружающего, расширение кругозора, побуждение к проявлению интеллектуальных чувств.

4. Развитие интереса к пространству и движению в нем. Побуждение и поддержание заинтересованности к чему-либо (например, у кого какая чашка?), к кому-либо (например, кто где играет?), к происходящим событиям (например, расскажи, что сейчас происходит в зале). Обогащение опыта проявления удивления как переживания от чего-либо необычного, неожиданного, нового, побуждающего к познанию.

5. Обогащение опыта использования и привитие интереса к игрушкам и действиям с ними, их разнообразию, к книгам, к цветным предметам, объектам разной фактуры, величины, слушанию аудиоматериалов (музыки, детских литературных произведений и песенок, звуки и шумы мира) с проявлением радостного, положительного отношения к воспринимаемому.

6. Формирование предметно-практических умений и навыков (трудовых, познавательных, коммуникативных, двигательных) с развитием практических чувств: радость от процесса деятельности, от проявления умений; огорчение от неуспеха и желание повторить попытку, чтобы достичь результата.

7. Развитие интеллектуальных чувств. Развитие желания научиться чему-либо и потребности лично участвовать в чем-то, обогащение опыта взаимодействия с окружающими в процессе познания, в совместном решении познавательных задач. Расширение опыта познания окружающей действительности: расширение ряда знаний о предметах и объектах окружающего мира, опыта решения проблемных, познавательных и жизненных ситуаций и задач.

16.8. Развитие регуляторного компонента познавательной деятельности:

1. Совершенствование коммуникативных умений в получении информации о предметах и объектах окружения, происходящих событиях, возникших ситуациях. Обогащение опыта диалогической (разговорной) речи в форме беседы в ситуациях "педагогический работник - ребенок", "ребенок - ребенок".

2. Развитие умений и навыков выполнения познавательных действий по инструкции педагогического работника и самоинструкции, придерживаясь освоенного плана-алгоритма (алгоритм обследования, алгоритм действий) деятельности (познавательная, исследовательская, труд, игра). Развитие умений и обогащение опыта рассказывания об освоенных видах деятельности, описания основных правил вида деятельности, требований к ее организации.

3. Формирование навыков зрительного, практического контроля своих действий в процессе деятельности и в оценке их результата. Развитие организованных движений рук с элементами прослеживания поверхности (горизонтальный и (или) вертикальный компонент) предмета(ов) деятельности, тактильно-осязательной локализацией деталей с концентрацией зрительного внимания.

4. Совершенствование навыков пространственной ориентировки. Развитие точных и полных представлений "схема тела", обогащение двигательного опыта выполнения заданий, требующих осознанного понимания пространственных понятий при ориентировке "от себя": впереди, сзади, слева, справа, вверху, внизу, в центре; при ориентировке "от предмета": на, между, над, под, выше, ниже, в ряд, в один ряд, в два ряда (на слух, по заданию в деятельности), развитие навыков ориентировки на плоскости стола, на плоскости листа (стороны: левая, правая верхняя, нижняя,

центр, углы: верхние левый, правый; нижние левый, правый края). Обогащение опыта предметно-пространственной организации рабочего поля, самостоятельно пространственной ориентировки в местах бытовой, игровой, познавательной, продуктивной деятельности.

5. Повышение общей и зрительной работоспособности, поддержание и воспитание бодрого состояния в режимных моментах, активности в жизнедеятельности, обогащение опыта самовыражения в творческой деятельности. Повышение двигательной активности, развитие способности к тонкой дифференциации движений, совершенствование позы, востребованной в познавательной деятельности (обследование, рассматривание книг), других видах деятельности. Формирование умений и обогащение опыта выполнения упражнений на согласование слов с движением, на чередование движений пальцев и кистей рук, умение выполнять заданные движения пальцами (пальчиковая гимнастика), развитие общей скоординированности, обогащение опыта одновременного выполнения разноименными руками своей программы действий, развитие чувства ритма.

16.9. Формирование интеллектуальной и специальной готовности к обучению в образовательной организации:

1. Развитие наглядно-действенного мышления, повышение способности к анализу и синтезу, формирование умений детального и последовательного сравнения предметов восприятия. Развитие понимания причинно-следственных связей. Развитие основ словесно-логического мышления.

2. Развитие умений и обогащение опыта описания, пересказывания, рассказывания.

3. Развитие конструктивных умений и навыков, способность к моделированию, копированию, освоение стратегии движения по пространству листа.

4. Развитие умений и обогащение опыта действий с предметами учебной деятельности: действия с книгой, альбомом, тетрадью, орудийные действия.

5. Развитие "схемы тела": детализация представлений о руке, кисти, пальцах, их предназначении и возможностях с развитием произвольных движений и формированием умений выполнять обследовательские действия осязания как способа получения информации. Формирование внутреннего контроля над своими действиями.

6. Формирование образов букв, развитие устойчивой способности к пространственной дифференциации "зеркальных" букв, формирование умений печатания. Развитие умений выполнять графические задания на клеточном и линейных полях.

7. Развитие культуры зрительного труда: уметь соблюдать гигиену очков, использовать подставки под книгу; кратковременно приближать объекта восприятия к глазам для рассматривания мелких деталей без задержки дыхания; уметь выполнять упражнения для глаз (на снятие утомления, на расслабление), после продолжительной зрительной работы на близком расстоянии, произвольно переводить взор вдаль; регулировать осанку в процессе выполнения графических заданий.

16.10. Виды детской деятельности:

1. Виды детской деятельности в условиях непосредственно образовательной деятельности с обеспечением познавательного развития:

познавательно-занимательная деятельность на образовательных и коррекционно-развивающих занятиях с развитием восприятия, формированием представлений;

занятия в сенсорной комнате;

двигательная деятельность с развитием "схемы тела", моторного поведения, освоением траекторий, амплитуды, пространственно-временной характеристики движений рук, кисти, пальцев, их пространственных положений;

познавательно-ориентировочная деятельность в пространстве Организации: "предметные экскурсии" в помещениях и на участке;

продуктивная деятельность: конструирование, рисование, лепка, аппликация;

наблюдения в условиях тематических прогулок;

слушание чтения детских литературных произведений;

труд в быту, ручной труд, труд в природе;

игры на развитие зрительного восприятия;

физические упражнения на осанку, моторику рук.

2. Виды детской деятельности в условиях образовательной деятельности, осуществляемой в

режимных моментах с актуализацией познавательного развития:

спонтанные игры: предметные; с дидактическими, музыкальными игрушками; дидактические, сюжетно-ролевые; в сенсорном уголке;

самообслуживание, культурно-гигиеническая деятельность;

спонтанная познавательно-исследовательская деятельность;

речевая деятельность: участие в беседах, обсуждениях;

рассматривание книг, картинок, фотографий;

спонтанная продуктивная деятельность;

спонтанная двигательная деятельность;

деятельность и взаимодействие обучающихся на прогулке: предметно-практическая в соответствии с сезоном и сезонными явлениями, игровая, коммуникативная (свободное общение).

17. Речевое развитие слабослышащих и с пониженным зрением (амблиопией и косоглазием, функциональными расстройствами и нарушениями зрения) обучающихся.

17.1. Основными задачами образовательной деятельности является создание условий для:

для формирования основы речевой и языковой культуры, совершенствования разных сторон речи ребенка;

приобщения обучающихся к культуре чтения художественной литературы;

обеспечения развития у ребенка с нарушениями зрения адаптационно-компенсаторных механизмов к осмысленности чувственного отражения действительности.

17.2. Программные коррекционно-компенсаторные задачи образовательной области "Речевое развитие" с развитием у слабослышащего и с пониженным зрением ребенка речи как адаптационно-компенсаторного механизма, обеспечивающего в условиях суженной чувственной сферы способность к осмысленности чувственного познания и удовлетворение особых образовательных потребностей по специальным направлениям педагогической деятельности.

17.3. Обогащение речевого опыта. Развитие чувственно-моторной основы речевой деятельности.

1. Расширение и обогащение мышечных ощущений от движений артикуляционных органов. Повышение подвижности языка, губ, нижней челюсти, гортани. Развитие навыка надувать щеки, оскаливать зубы, цокать языком, вытянуть губы в трубочку, подудеть, посвистеть, вытянуть язык. Вовлечение в игры и игровые упражнения по рекомендации специалиста.

2. Разучивание и воспроизведение стихотворений, требующих однозначных интонаций, - радости, страха, жалобы, сочувствия, торжественности, печали. Обогащение опыта имитации интонаций, выражающих положительные и отрицательные чувства или свойства характера.

3. Совершенствование навыков правильного дыхания в процессе говорения с развитием умений и обогащением опыта в воспроизведении в дыхании пословиц и поговорок, игр-упражнений. Развитие умений и обогащение опыта выполнения дыхательной гимнастики.

17.4. Развитие номинативной функции речи:

1. Формирование понимания отношений "целое и его часть (деталь)" - развитие умений и обогащение практического опыта обследования предметов (вещей) окружения с усвоением слов, называющих предмет (вещь), его части (детали), их пространственные отношения, их постоянные свойства и признаки (опознания).

2. Вовлечение в словесные дидактические игры типа "Назови предмет по перечисленным частям", "Я назову предмет, а ты назови его части", "Расскажем о предмете то, что мы о нем знаем". Формирование и расширение объема действий, состоящих из ряда детализирующих действий с предметами окружающей действительности с усвоением слов, называющих их.

3. Обогащение опыта слушания детских литературных произведений, способствующих обогащению словарного запаса, развитию понимания лексического значения слов. Вовлечение ребенка в "режиссерские" игры, в игры-драматизации.

17.5. Развитие коммуникативной функции речи:

Развитие умений устанавливать контакт с окружающими с помощью речевых средств (обращение по имени, высказывание желания вступить в контакт, постановка вопроса, уточняющего ситуацию); обогащение опыта использовать вариативные формы (приветствия, прощания, благодарности). Развитие умения понимать и выражать свое настроение при помощи слов. Развитие умения вести себя в общении в соответствии с нормами этикета (достаточная громкость

голоса, доброжелательный тон, расположение лицом к партнеру). Обогащение умения четко, ясно, выразительно высказывать в речи свое коммуникативное намерение.

Расширение опыта действовать по инструкции, просьбе, самому обращаться с просьбой к другому человеку.

17.6. Формирование основ речевого познания:

1. Развитие способности к осмыслению чувственного познания предметов и явлений действительности, способности к упорядочиванию чувственного опыта, развитие аналитико-синтетической основы восприятия.

2. Формирование, расширение представлений предметных, пространственных, социальных в единстве компонентов: чувственного и речемыслительного. Развитие речи как средства приобретения знаний: пополнение словаря, развитие связи слов с предметами и явлениями, которые они обозначают, освоение слов, обозначающих существенные свойства, связи реальных объектов. Развитие способности к обобщению и опосредованному отражению.

3. Развитие умений, обогащение опыта вербальной регуляции действий и деятельности - умений обозначить последовательность действий в их логическом единстве, заданном содержанием и искомым результатом деятельности, умений рассказать о том, как достигнут результат.

4. Формирование образа "Я" как субъекта и объекта общения, развитие понимания себя как собеседника. Развитие способности к интонационной выразительности речи - развивать умения передавать интонацией различные чувства (радость, безразличие, огорчение), вовлечение в словесные игры "Я скажу предложение, а ты произнесешь его весело или грустно. Я отгадаю"; придумывать предложения и произносить их с различной эмоциональной окраской, передавая голосом радость, грусть.

17.7. Развитие готовности к обучению в образовательной организации.

Развитие операциональных и контролирующих органов письменной речи. Развитие моторики рук. Формирование и уточнение первичных представлений о строении рук, кисти, пальцев. Обогащение опыта выполнения физических упражнений (статических, динамических) на развитие подвижности, формирование двигательных умений рук, кисти, пальцев. Обогащение опыта расслабления мышц кисти, пальцев. Развитие мышечной силы кисти. Развитие технической стороны орудийных действий. Развитие зрительно-моторной координации. Повышение роли зрения в организации и выполнении тонко координированных действий. Развитие орудийных действий.

Развитие дифференцированности, точности, осмысленности зрительных образов восприятия печатных букв, элементов прописных букв, развитие умений и обогащение опыта их воспроизведения.

17.8. Виды детской деятельности:

1. Виды детской деятельности в условиях непосредственно образовательной деятельности с обеспечением речевого развития слабовидящего и с пониженным зрением обучающегося:

познавательно-речевая деятельность на образовательных, коррекционных занятиях;

моторно-познавательная деятельность в подготовке к освоению письма;

разучивание и воспроизведение детских литературных произведений;

игры: словесные дидактические, драматизации;

тематические беседы, обсуждения с педагогическим работником;

труд;

пение;

гимнастика: дыхательная, артикуляционная;

подвижные игры с речью.

2. Виды детской деятельности в условиях образовательной деятельности, осуществляемой в режимных моментах с актуализацией речевого развития слабовидящего обучающегося:

сюжетно-ролевые игры;

самообслуживание с освоением опыта организации и выполнения действий посредством вопросно-ответной формы;

спонтанная орудийная продуктивная деятельность (обводки, штриховки, раскрашивание);

спонтанное пение, декламации;

досуговая деятельность;

рассматривание картинок, иллюстраций, фотографий с обозначением воспринимаемого, комментариями, обсуждением.

18. Художественно-эстетическое развитие слабовидящих и с пониженным зрением (амблиопией и косоглазием, функциональными расстройствами и нарушениями зрения) обучающихся.

18.1. Основными задачами образовательной деятельности является создание условий:

для развития у обучающихся интереса к эстетической стороне действительности, ознакомления с разными видами и жанрами искусства (словесного, музыкального, изобразительного), в том числе народного творчества;

развития способности к восприятию музыки, художественной литературы, фольклора;

приобщения к разным видам художественно-эстетической деятельности, развития потребности в творческом самовыражении, инициативности и самостоятельности в воплощении художественного замысла;

развития у слабовидящего ребенка компенсаторно-адаптивных механизмов самовыражения и самопрезентации, освоения новых социальных и предметных сред.

18.2. Программные коррекционно-компенсаторные задачи образовательной области "Художественно-эстетическое развитие" с развитием у слабовидящего ребенка компенсаторно-адаптивных механизмов самовыражения и самопрезентации, освоения новых социальных и предметных сред через приобщение к общечеловеческим ценностям, развитие склонности к наблюдению (восприятию) окружающего, формирование положительного отношения к миру, к себе и удовлетворением особых образовательных потребностей по направлениям педагогической деятельности:

1. Обогащение чувственного опыта: развитие чувства формы, повышение способности к форморазличению. Расширение опыта восприятия (контактного и дистанционного) объемных форм (геометрических тел) с развитием ощущений:

круглой формы - шар, цилиндр;

бесконечности линии сферы - шар и шаровидные элементы объектов;

протяженности круглой объемной формы с прерыванием с двух сторон - цилиндр, конус;

объемных форм с изменением площади (сужение, расширение) - конус, форма яйца;

единства плоскостей объемной фигуры с их разграничениями - куб, параллелепипед, призма.

2. Обогащение опыта восприятия разнообразия форм рукотворных предметов (предметов быта): формы чайных чашек, спинок стульев, ручек предметов мебели. Побуждение к эмоциональному переживанию в постижении и оценке выразительности форм предметов: развитие умений зрительного прослеживания, обогащение опыта восприятия и воспроизведения линий разной формы, сомкнутых и прерывистых, повышение способности зрительного анализа форм узоров, их фигурных элементов. Развитие опыта рассматривания декоративных предметов и (или) их изображений, иллюстративно-графического материала, художественных цветных иллюстраций, репродукций.

3. Обогащение опыта восприятия разнообразия цветовых тонов, их вариативности, повышение способности к цветоразличению. Развитие опыта рассматривания цветных иллюстраций, репродукций.

4. Обогащение опыта зрительного различения контуров (границ плоскостей) объектов восприятия, повышение способности к контрастной чувствительности.

5. Обогащение опыта формирования образа предмета с актуализацией эстетических чувств и переживаний - стройность формы, фактурная выразительность, величина, пропорциональность, цветовая яркость. Развитие способности воспринимать ритмичную стройность предметов, ритмичное сочетание частей посредством выделения свойств (форма, строение, величина, фактура), их ритмического чередования с актуализацией эмоционального отношения (радостное волнение от яркости и выразительности отражаемого) и формированием целостности образа предмета с проявлением эстетического чувства к предмету, его облику: расширять опыт наблюдения предметов и явлений окружающей действительности с эмоциональной оценкой конструктивной стройности предметов, выразительности и особенностей форм в их разнообразии, сочетаемости, повторяемости элементов, знакомить обучающихся с ритмичной стройностью, ритмичным сочетанием частей объектов живой природы: ветви дерева, листья уличных и

комнатных растений, знакомить с предметами, имеющими обтекаемую форму (глиняные, керамические, стеклянные, фарфоровые фигурки, вазы), обращая внимание на гармоничность и цельность форм предметов.

6. Обогащение слуховых и тактильных ощущений, повышающих эстетические чувства.

7. Обогащение опыта созерцания объектов и явлений природы, ярких, актуализирующих созерцание художественно-иллюстративных материалов, восприятие которых основано на дивергенции (площадь объекта и удаленность от ребенка) с последующим обсуждением возможно переживаемых эмоций и чувств: обогащать опыт восприятия природы, ее явлений и объектов, развивать чувствительность к прекрасному в природе.

18.3. Формирование моторно-поведенческого и речевого потенциала слабовидящего ребенка в художественно-эстетической деятельности:

1. Развитие слухо-двигательной координации - обогащение и расширение опыта выполнения движений разной сложности и разными частями тела под музыку и музыкальные ритмы: ходьба, полуприседы и приседы, движения руками, кистями, пальцами, работа артикуляционного и голосового аппарата, действий - хлопки, постукивания (ладшкой, палкой, в ударные музыкальные игрушки), потряхивание (шумовые игрушки); опыта участия в музыкально-дидактических играх, играх с пением, хороводах.

2. Развитие зрительно-моторной координации в системах "глаз-нога", "глаз-рука": обогащение опыта выполнения ритмичных, танцевальных движений, действий с музыкальными инструментами на основе зрительного контроля:

а) расширение объема и запаса движений: двигательных умений, повышение двигательной активности, совершенствование формы движений, ее коррекция, развитие выразительности и пластичности движений. Развитие чувства облика красоты движения, его гармонии и целостности в процессе выполнения музыкально-ритмических упражнений;

б) развитие ритмической способности: умение определять и реализовывать характерные динамические изменения в процессе движения, способность усваивать заданный извне ритм и воспроизводить его в движении: двигаться в соответствии с характером музыки, сохранять темп движения, останавливаться по сигналу и сохранять равновесие;

в) развитие умений и навыков пространственной ориентировки в организации и осуществлении собственной художественной деятельности: ориентировка на микроплоскости; продуктивная творческая деятельность, знакомство с художественными объектами; ориентировка в пространстве (музыкальный зал, групповая) - музыкально-ритмические, танцевальные упражнения.

3. Развитие мелкой моторики рук, тонко координированных движений пальцев и кисти. Совершенствование представлений о кисти, знание названий пальцев и умение их дифференцировать. Формирование умений правильно захватывать предметы познания, орудия действий, выполнять точные движения и действия.

4. Повышение речевого потенциала: особое внимание к развитию артикуляции, звукопроизношению. Развитие и обогащение словаря. Развитие связной речи, ее образности, точности с усилением эмоциональной насыщенности. Вовлечение в словесные игры, в театрализованные игры. Обогащение опыта проговаривания скороговорок, чтения стихов, пения с изменением силы голоса (звучания): обычно-громко, обычно-тихо, тихо-обычно-громко; с изменением темпа речи: умеренно-быстро, умеренно-медленно, медленно-умеренно-быстро, быстро-умеренно-медленно; с проявлением логического ударения.

18.4. Формирование основ организации собственной творческой деятельности:

а) развитие способности к самоорганизации движений с повышением их слаженности и четкости: обогащение опыта игр с ударными, шумовыми, духовыми игрушками, приобщение к музыкально-ритмической деятельности, к свободной продуктивной деятельности;

б) приобщение к изобразительной деятельности с освоением ребенком опыта использования разных орудий изображения (карандаши, мелки, фломастеры). Побуждение к воспроизведению образов воображения;

в) расширение опыта слушания музыки, песенок, музыкальных спектаклей, инсценировок;

г) упражнения в ритмодекламациях, скороговорках, речевых играх, считалках. Приобщение к речевому творческому самовыражению. Вовлечение в музыкально-инструментальную

деятельность и певческую деятельность.

18.5. Расширение знаний о сферах человеческой деятельности, развитие интересов о предметном наполнении разных видов творческой деятельности человека:

знакомить обучающихся с деятельностью людей творческих профессий: писатель сочиняет сказки, рассказы, записывает их, чтобы люди читали, узнавали новое, интересное; поэт сочиняет стихи (подбирает слова, рифмы), записывает их, чтобы люди читали, веселились, переживали; художник пишет картины, создает рисунки; скульптор ваяет, лепит фигуры людей, животных, люди их рассматривают, им они нравятся или нет; музыканты сочиняют музыку, играют на музыкальных инструментах. Люди слушают музыку, поют, танцуют под нее. Знакомить обучающихся с литературными произведениями, посвященными творческим профессиям, творчеству человека, переживаниям человека, связанным с восприятием творений; развивать умения и обогащать опыт рассказывания о творческих профессиях человека.

18.6. Развитие образа "Я": обогащение опыта самовыражения, самореализации, как в процессе творчества, так и в его результатах.

18.7. Развитие личностной и специальной готовности к обучению в образовательной организации: развитие опыта самовыражения, развитие творческого потенциала;

расширение знаний о предметах и объектах живой и неживой природы, художественно-эстетических рукотворных предметов;

Формирование основ ручного труда как готовности к освоению области "Технология".

воспитание практических чувств: радость от процесса деятельности, от проявления умений; огорчение от неуспеха и желание повторить попытку с тем, чтобы достичь результата. Развитие интеллектуальных чувств: интереса к созданию новых предметных сред в предметно-художественной деятельности, любознательности. Воспитание начал нравственного отношения к природе, продуктам человеческой деятельности, к себе - ответственность за свое поведение в коллективных видах художественно-эстетической деятельности. Развитие навыков произвольного поведения, воспитание активности и самостоятельности.

18.8. Виды детской деятельности:

1. В условиях непосредственно образовательной деятельности с обеспечением художественно-эстетического развития слабовидящего дошкольника:

художественная продуктивная деятельность: рисование, лепка, аппликация, конструирование;

музыкально-театральная деятельность;

ритмодекламации, чтение рифмованных литературных произведений (стихи, потешки, скороговорки);

слушание литературных, музыкальных произведений;

двигательная деятельность: ритмические игры и упражнения.

2. В условиях образовательной деятельности, осуществляемой в режимных моментах с актуализацией художественно-эстетического развития слабовидящего дошкольника:

наблюдения в природе;

слушание музыкальных (минорных, мажорных), литературных произведений, звуков и шумов природы (аудиозаписи);

рисование;

игры с использованием музыкальных инструментов, игры-театрализации, игры с переодеваниями, словесные игры;

рассматривание красочных книг, художественных изображений, предметов декоративно-прикладного искусства;

пение, декламации;

досуговые мероприятия;

труд в быту (уборка игрушек, уход за одеждой, застелить постель).

19. Физическое развитие слабовидящих и с пониженным зрением (амблиопией и косоглазием, функциональными расстройствами и нарушениями зрения) обучающихся.

19.1. Основными задачами образовательной деятельности является создание условий для:

для становления у обучающихся ценностей здорового образа жизни;

развития представлений о своем теле и своих физических возможностях;

приобретения двигательного опыта и совершенствования двигательной активности;



овладения подвижными играми с правилами;  
обеспечения развития адаптационно-компенсаторных механизмов.

19.2. Программные коррекционно-компенсаторные задачи образовательной области "Физическое развитие" с развитием у слабовидящего и с пониженным зрением ребенка адаптационно-компенсаторных механизмов, обеспечивающих двигательную активность и пространственную ориентацию в повседневной жизни, с формированием положительного отношения к себе, своим двигательным возможностям и удовлетворением особых образовательных потребностей по направлениям педагогические работникической деятельности.

19.3. Повышение двигательного потенциала и мобильности:

1. Развитие потребности обучающихся в движениях, потребности в формировании двигательных умений. Расширение объема движений (с учетом факторов риска для здоровья, зрения), их разнообразия. Обогащение двигательного опыта; формирование точных, целостных и детализированных чувственных образов о движениях (крупных и тонко координированных); развитие регулирующей и контролирующей функций зрения при выполнении движений; развитие физических качеств. Формирование элементарных представлений о значении физических упражнений и занятиях физкультурой, знаний о спортивном оборудовании и способах его использования.

2. Формирование навыков правильной ходьбы в повседневной жизнедеятельности: постановка стопы с переносом тяжести с пятки на носок, достаточный выброс бедра вперед (поднимаем ногу), сохранение позы. Обогащение опыта пеших прогулок с физическими нагрузками (ходьба как физическое упражнение).

3. Расширение объема движений (с учетом факторов риска), их разнообразия. Развитие мелкой моторики рук, подвижности и силы кистей, пальцев.

4. Развитие зрительно-моторной координации, повышение контролирующей и регулирующей роли зрения в движении. Развитие и совершенствование координации, функций равновесия, чувства ритма, физических качеств: силы, ловкости, быстроты реакции; расширение объема двигательных умений (с учетом факторов риска); обогащение опыта выполнения освоенных движений в различных предметно-пространственных условиях (средах).

5. Развитие потребности, формирование двигательных умений и игровых действий, пространственных представлений, обогащение опыта участия в подвижных играх с различной степенью подвижности: игры низкой, умеренной, тонизирующей интенсивности нагрузки тренирующего воздействия (с учетом факторов риска).

6. Способствовать развитию опорно-двигательного аппарата, наращиванию мышечной массы тела, подвижности суставов. Развитие правильной осанки в ходьбе, в основной стойке для выполнения упражнения, в положении сидя при выполнении познавательных заданий: прямое положение головы, шеи, туловища, правильное положение рук и ног. Укрепление и развитие мышц спины и шеи, формирование двигательных умений и навыков выполнения физических упражнений этой направленности.

7. Воспитание положительного отношения, привитие интереса к выполнению закаляющих процедур, к физкультурно-оздоровительным занятиям: утренняя гимнастика, гимнастика после дневного сна, физкультминутки, физические упражнения на прогулке.

8. Развитие систем организма с повышением их функциональных возможностей: охрана и развитие зрения; развитие дыхательной системы - формирование умений правильного дыхания, развитие объема легких.

19.4. Поддержание психоэмоционального тонуса (бодрого состояния) ребенка с нарушениями зрения.

Обеспечение оптимальной двигательной активности в период бодрствования; воспитание потребности в самостоятельности и инициативности организации физических упражнений (разных видов). Поддержание бодрого состояния, эмоционального благополучия, обогащение (развитие) чувства радости в разных сферах жизнедеятельности, воспитание позитивного отношения к себе и миру. Привитие потребности в подвижных играх.

19.5. Поддержание и укрепление здоровья (физического, психического и соматического):

1. Формирование культурно-гигиенических навыков:

формирование знаний и представлений о предметах быта, необходимых для личной гигиены;

формирование точных, дифференцированных умений и навыков выполнения практических действий; формирование компенсаторных способов (в том числе алгоритмизации) выполнения утилитарных практических действий; формирование представлений о частях тела и их функциональных возможностях; обогащение сенсорного опыта.

2. Формирование первичных ценностных представлений о здоровье: формирование первичных представлений о зрении и его роли в жизни человека; формирование умения выражать желания, связанные с особыми зрительными сенсорно-перцептивными потребностями; развивать интерес к изучению своих физических, в том числе зрительных, возможностей; способствовать становлению все более устойчивого интереса к выполнению упражнений для глаз; расширение элементарных знаний по вопросам охраны зрения.

3. Формирование основ безопасности собственной жизнедеятельности: расширение и уточнение представлений о некоторых видах опасных ситуаций, связанных при нарушениях зрения с наличием препятствий в предметно-пространственной среде; о способах безопасного поведения в различных видах детской деятельности (трудовой, продуктивной, двигательной, музыкально-художественной); обогащение опыта преодоления естественных и искусственно созданных препятствий в условиях нарушенного зрения; обучение правилам безопасного передвижения в подвижной игре; формирование умения останавливаться при движении по сигналу педагогического работника; формирование умения и обогащение опыта соблюдения дистанции при движении в колонне; формирование элементарных знаний о противопоказанных для здоровья (зрения) факторов, связанных с состоянием зрительного анализатора; формирование представлений об ориентирах, обеспечивающих регуляцию и контроль при выполнении действий и движений, формирование умений их использовать.

19.6. Развитие физической готовности к обучению в образовательной организации:

1. Развитие двигательной активности и мобильности. Развитие общей и зрительно-двигательной координации. Развитие способности к саморегуляции, самоконтролю организации и выполнения движений. Обогащение опыта проявления активности, инициативности, самостоятельности в двигательной деятельности.

2. Совершенствование динамической организации действий рук (динамический праксис рук). Формирование последовательности действий, развитие способности к переключению с одного действия (или элемента) на другое, обогащение опыта упражнений типа "кулак-ладонь", "кулак-ребро", "кулак-ребро-ладонь", "ладонь-ребро-кулак", "последовательное касание стола пальцами". Упражнения в смене рук с одновременным сжиманием одной кисти в кулак и разжиманием кулака другой кисти.

3. Развитие чувства кисти, мышечной силы кисти и пальцев. Обогащение опыта игр-упражнений с использованием утяжеленного мяча, мячей (предметов) разной упругости.

4. Развитие навыков осанки

19.7. Виды детской деятельности:

1. Виды детской деятельности в условиях непосредственно образовательной деятельности с обеспечением физического развития слабовидящего обучающегося и обучающегося с пониженным зрением:

занятия физической культурой (по медицинским показаниям адаптивной); физкультурно-оздоровительные занятия в течение дня: утренняя гимнастика, двигательные разминки (динамические паузы) между статическими видами деятельности, подвижные игры на координацию и равновесие, воздушные ванны и дыхательная гимнастика после дневного сна, подвижные игры и физические упражнения на прогулке; занятия подвижными играми; ритмикой; упражнения на праксис рук, массаж кистей и пальцев; упражнения в ходьбе; труд: ручной труд, труд в природе с использованием орудий; слушание рассказов, детских литературных произведений об основных движениях, о занятиях физическими упражнениями.

2. Виды детской деятельности в условиях образовательной деятельности, осуществляемой в режимных моментах с актуализацией физического дошкольника с нарушениями зрения:

самообслуживание с выполнением культурно-гигиенических умений и навыков поддержания чистоты тела и охраны здоровья, зрения; спонтанные игры-упражнения с подручными атрибутами (мячи, ленты, обручи); спонтанные ритмические, танцевальные движения под музыку; досуговая деятельность.

### **2.3. Описание образовательной деятельности обучающихся с ТНР в соответствии с направлениями развития ребенка, представленными в пяти образовательных областях**

20.1. В области социально-коммуникативного развития ребенка с ТНР, с учетом его психофизических особенностей, в условиях информационной социализации основными задачами образовательной деятельности являются создание условий для:

усвоения норм и ценностей, принятых в обществе, включая моральные и нравственные ценности; развития общения и взаимодействия ребенка с ТНР с педагогическим работником и другими детьми;

становления самостоятельности, целенаправленности и саморегуляции собственных действий;

развития эмоциональной отзывчивости, сопереживания;

формирования готовности к совместной деятельности с другими детьми и педагогическим работником;

формирования уважительного отношения и чувства принадлежности к своей семье и к сообществу обучающихся и педагогических работников в Организации;

формирования позитивных установок к различным видам труда и творчества;

формирования основ безопасного поведения в быту, социуме, природе;

развития коммуникативных и социальных навыков ребенка с ТНР;

развития игровой деятельности.

20.1.1. Основное содержание образовательной деятельности с детьми младшего дошкольного возраста.

Совместная образовательная деятельность педагогических работников с детьми с ТНР предполагает следующие направления работы:

формирование представлений обучающихся о разнообразии окружающего их мира и людей;

воспитание правильного отношения к людям, вещам;

обучение способам поведения в обществе, отражающим желания, возможности и предпочтения обучающихся ("хочу - не хочу", "могу - не могу", "нравится - не нравится").

Характер решаемых задач позволяет структурировать содержание образовательной области "Социально-коммуникативное развитие" по следующим разделам:

игра;

представления о мире людей и рукотворных материалах;

безопасное поведение в быту, социуме, природе;

труд.

Обучение игре детей младшего школьного возраста с ТНР проводится в форме развивающих образовательных ситуаций, направленных на преодоление у обучающихся речевого и неречевого негативизма. Для этого все специалисты стремятся придать отношениям обучающихся к окружающим педагогическим работником и детям положительную направленность.

В ходе обучающих игр с детьми первого уровня речевого развития педагогические работники организуют игровые ситуации, позволяющие детям с помощью невербальных и вербальных средств общения выражать радость от достижения целей, вступать в общение с другими детьми: парное или в малых группах (два - три обучающихся).

В различных предметных и ролевых играх с предметами-орудиями бытового назначения, с игрушками педагогические работники уточняют представления обучающихся о цвете предметов (красный, синий, желтый, зеленый, черный, белый), учат обучающихся различать предметы по цвету (противопоставление по принципу "такой - не такой", выбор предметов одного цвета из группы предметов, разных по форме и величине; различение контрастных и близких по цвету предметов). В обучающих играх обучающиеся соотносят цвет предмета со словом. Педагогические работники в различных педагогических ситуациях, в режимные моменты, в игре формируют у обучающихся с ТНР навыки самообслуживания, культурно-гигиенические навыки,

навыки выполнения элементарных трудовых поручений с их помощью.

Всеми педагогическими работниками образовательной организации в подборе доступного детям речевого материала применительно к игровым ситуациям и трудовым процессам, которые осваивает ребенок с ТНР, учитывается коррекционная направленность всего педагогического процесса. Педагогические работники обучают обучающихся использовать невербальные и вербальные средства общения в процессе самообслуживания, выполнения культурно-гигиенических процедур, элементарных трудовых поручений, во время игры: сообщать о своих действиях, демонстрировать умения, обращаться за помощью в случае возникновения трудностей. Образовательную деятельность в рамках указанной образовательной области проводят воспитатели, согласуя ее содержание с тематикой работы, проводимой учителем-логопедом. Активными участниками образовательного процесса в области "Социально-коммуникативное развитие" должны стать родители (законные представители) обучающихся, а также педагогические работники, работающие с детьми с ТНР.

20.1.2. Основное содержание образовательной деятельности с детьми среднего дошкольного возраста.

Характер решаемых задач позволяет структурировать содержание образовательной области "Социально-коммуникативное развитие" по следующим разделам:

игра;

представления о мире людей и рукотворных материалах;

безопасное поведение в быту, социуме, природе;

труд.

Содержание образовательной области "Социально-коммуникативное развитие" направлено на совершенствование и обогащение навыков игровой деятельности обучающихся с ТНР, дальнейшее приобщение их к элементарным общепринятым нормам и правилам взаимоотношений с другими детьми и педагогическим работником, в том числе моральным, на обогащение первичных представлений о тендерной и семейной принадлежности. Активное включение в образовательный процесс разнообразных игр во всех формах и направлениях общеразвивающей и коррекционно-развивающей работы с дошкольниками с ТНР на протяжении их пребывания в дошкольной организации стимулирует, прежде всего, речевую активность.

Объектом особого внимания педагогических работников, работающих с детьми (учителей-логопедов, воспитателей, музыкальных руководителей) становится уточнение и совершенствование использования детьми с нарушением речи коммуникативных средств, проявляющихся в игре: положительных взаимоотношений, организованности, выдержки, настойчивости, умения контролировать свои эмоции и подчинять их правилам группового взаимодействия в соответствии с общим игровым замыслом.

Принцип коррекционной направленности реализуется в подборе доступного детям речевого материала применительно к творческим и дидактическим играм, ситуациям трудовых процессов, которые осваивает ребенок среднего дошкольного возраста с нарушениями речи. Основное внимание педагогических работников в различных образовательных ситуациях обращается на обучение обучающихся с ТНР использованию, прежде всего, вербальных (в сочетании с невербальными) средств общения в процессе игры, организованной деятельности, в режимные моменты.

Педагогические работники создают образовательные ситуации, направленные на стимулирование у обучающихся потребности в сотрудничестве, в кооперативных действиях с другими детьми во всех видах деятельности. На этой основе осуществляется работа по активизации речевой деятельности, по накоплению детьми словарного запаса.

Игра как основная часть образовательной области "Социально-коммуникативное развитие" включается в совместную образовательную деятельность педагогических работников и обучающихся в процессе овладения всеми образовательными областями, в групповые и индивидуальные логопедические занятия. В игре возникают партнерские отношения, поэтому социальная сфера "ребенок среди сверстников" становится предметом особого внимания педагогических работников. Взаимодействие педагогического работника с детьми с ТНР строится с учетом интересов каждого ребенка и детского сообщества в целом.

Образовательную деятельность в рамках области "Социально-коммуникативное развитие"

проводят воспитатели, интегрируя ее содержание с тематикой логопедической работы, проводимой учителем-логопедом. Для формирования коммуникативных способностей обучающихся среднего дошкольного возраста с ТНР учителю-логопеду (вместе с воспитателями) важно определить, насколько та или иная предметно-игровая ситуация будет стимулировать доступные им средства общения (вербальные и невербальные).

В образовательный процесс в области "Социально-коммуникативное развитие" желательно вовлекать родителей (законных представителей) обучающихся, а также всех остальных специалистов, работающих с детьми с тяжелыми нарушениями речи.

20.1.3. Основное содержание образовательной деятельности с детьми старшего дошкольного возраста.

Содержание образовательной области "Социально-коммуникативное развитие" направлено на всестороннее развитие у обучающихся с ТНР навыков игровой деятельности, дальнейшее приобщение их к общепринятым нормам и правилам взаимоотношений с другими детьми и педагогическим работником, в том числе моральным, на обогащение первичных представлений о тендерной и семейной принадлежности.

В этот период в коррекционно-развивающей работе с детьми педагогические работники создают и расширяют знакомые образовательные ситуации, направленные на стимулирование потребности обучающихся в сотрудничестве, в кооперативных действиях с другими детьми во всех видах деятельности, продолжается работа по активизации речевой деятельности, по дальнейшему накоплению детьми словарного запаса.

Характер решаемых задач позволяет структурировать содержание образовательной области "Социально-коммуникативное развитие" по следующим разделам:

игра;

представления о мире людей и рукотворных материалах;

безопасное поведение в быту, социуме, природе;

труд.

Образовательную деятельность в рамках области "Социально-коммуникативное развитие" проводят воспитатели, интегрируя ее содержание с тематикой логопедической работы, проводимой учителем-логопедом.

Совместная образовательная деятельность педагогических работников с обучающимися с ТНР предполагает следующие направления работы: дальнейшее формирование представлений обучающихся о разнообразии окружающего их мира людей и рукотворных материалов; воспитание правильного отношения к людям, к вещам; обучение способам поведения в обществе, отражающим желания, возможности и предпочтения обучающихся. В процессе уточнения представлений о себе и окружающем мире у обучающихся активизируется речевая деятельность, расширяется словарный запас.

Основное внимание обращается на совершенствование игровых действий и точное выполнение игровых правил в дидактических и подвижных играх и упражнениях.

В этот период большое значение приобретает создание предметно-развивающей среды и привлечение обучающихся к творческим играм. Воспитатели организуют сюжетно-ролевые и театрализованные игры с детьми, осуществляя недирективное руководство ими. Элементы сюжетно-ролевой и сюжетно-дидактической игры, театрализованные игры, подвижные, дидактические игры активно включаются в занятия с детьми по всем направлениям коррекционно-развивающей работы.

Работа с детьми старшего дошкольного возраста предполагает активное применение игротерапевтических техник с элементами куклотерапии, песочной терапии, арттерапии. Занятия по психотерапевтическим методикам (работа с детской агрессией, страхами, тревожностью) проводит педагог-психолог, согласуя их с педагогическими работниками группы и родителям (законным представителям).

Педагогические работники уделяют основное внимание формированию связной речи у обучающихся с ТНР, ее основных функций (коммуникативной, регулирующей, познавательной). Обучающиеся вовлекаются в различные виды деятельности, естественным образом обеспечивающие их коммуникативное взаимодействие с педагогическим работником и другими детьми, развитие познавательного интереса и мотивации к деятельности.

Особое внимание обращается на формирование у обучающихся представления о Родине: о городах России, о ее столице, о государственной символике, гимне страны. У обучающихся в различных ситуациях расширяют и закрепляют представления о предметах быта, необходимых человеку, о макросоциальном окружении.

Педагогические работники создают условия для формирования экологических представлений у обучающихся, знакомя их с функциями человека в природе (потребительской, природоохранной, восстановительной).

В рамках раздела особое внимание обращается на развитие у обучающихся устойчивого алгоритма поведения в опасных ситуациях: в помещении, на прогулке, на улице, в условиях поведения с посторонними людьми.

В этот период большое внимание уделяется формированию у обучающихся интеллектуальной и мотивационной готовности к обучению в образовательной организации. У обучающихся старшего дошкольного возраста активно развивается познавательный интерес (интеллектуальный, волевой и эмоциональный компоненты). Педагогические работники, осуществляя совместную деятельность с детьми, обращают внимание на то, какие виды деятельности их интересуют, стимулируют их развитие, создают предметно-развивающую среду, исходя из потребностей каждого ребенка.

Активными участниками образовательного процесса в области "Социально-коммуникативное развитие" являются родители (законные представители) обучающихся, а также все педагогические работники, работающие с детьми с ТНР.

20.2. В образовательной области "Познавательное развитие" основными задачами образовательной деятельности с детьми являются создание условий для:

развития интересов обучающихся, любознательности и познавательной мотивации;

формирования познавательных действий, становления сознания;

развития воображения и творческой активности;

формирования первичных представлений о себе, других людях, объектах окружающего мира, о свойствах и отношениях объектов окружающего мира (форме, цвете, размере, материале, звучании, ритме, темпе, количестве, числе, части и целом, пространстве и времени, движении и покое, причинах и следствиях);

формирования первичных представлений о малой родине и Отечестве, представлений о социокультурных ценностях нашего народа, об отечественных традициях и праздниках, о планете Земля как общем доме людей, об особенностях ее природы, многообразии стран и народов мира;

развития представлений о виртуальной среде, о возможностях и рисках интернета.

20.2.1. Основное содержание образовательной деятельности с детьми младшего дошкольного возраста:

Содержание образовательной области "Познавательное развитие" обеспечивает: развитие у обучающихся с ТНР познавательной активности; обогащение их сенсорного и сенсомоторного опыта; формирование предпосылок познавательно-исследовательской и конструктивной деятельности; формирование представлений об окружающем мире; формирование элементарных математических представлений.

Характер решаемых задач позволяет структурировать содержание образовательной области "Познавательное развитие" по следующим разделам:

конструктивные игры и конструирование;

представления о себе и об окружающем природном мире;

элементарные математические представления.

В ходе образовательной деятельности у обучающихся с ТНР развивают сенсорно-перцептивные способности: умение выделять знакомые объекты из фона зрительно, по звучанию, на ощупь и на вкус.

Для формирования кинетической основы движений пальцев рук у обучающихся с ТНР в процессе выполнения последовательно организованных движений и конструктивного праксиса в предметные, а иногда и в сюжетные игры вводятся ситуации, когда детям нужно собрать пирамидку или матрешку, что-то построить, сложить разрезные картинки. В этом случае детям предлагают сборно-разборные игрушки, доступный им строительный материал, кукол и кукольную одежду с множеством застежек: на пуговицах, на липучках, на молниях. Занятия

организуются таким образом, чтобы постоянно стимулировать обучающихся к взаимодействию с педагогическим работником и другими детьми.

В специально подобранных играх активно развиваются произвольность, опосредованность восприятия, пространственные отношения, способность создавать целое из частей. С помощью этих игр педагогический работник обучает обучающихся простейшим обобщениям на основе установления сходных признаков.

Особое внимание педагогический работник обращает на обучение обучающихся элементарному планированию и выполнению каких-либо действий с его помощью и самостоятельно ("Что будем делать сначала?", "Что будем делать потом?").

20.2.2. Основное содержание образовательной деятельности с детьми среднего дошкольного возраста:

Содержание образовательной области "Познавательное развитие" обеспечивает повышение познавательной активности обучающихся с ТНР, обогащение их сенсомоторного и сенсорного опыта, формирование предпосылок познавательно-исследовательской и конструктивной деятельности, а также представлений об окружающем мире и формирование элементарных математических представлений.

В процессе разнообразных видов деятельности обучающихся узнают о функциональных свойствах и назначении объектов, учатся анализировать их, устанавливать причинные, временные и другие связи и зависимости между внутренними и внешними пространственными свойствами. При этом широко используются методы наблюдения за объектами, демонстрации объектов, элементарные опыты, упражнения и различные игры.

Характер решаемых задач позволяет структурировать содержание образовательной области по следующим разделам:

конструирование;

развитие представлений о себе и окружающем мире;

элементарные математические представления.

Педагогический работник развивает и поддерживает у обучающихся словесное сопровождение практических действий.

Развитие у обучающихся представлений о себе и об окружающем мире осуществляется комплексно при участии всех специалистов. Воспитатели организуют групповые и индивидуальные игровые занятия, совместную деятельность с детьми в форме увлекательных игр, экскурсий, поисков. Они обогащают и закрепляют у обучающихся представления о себе и об окружающем мире в процессе изобразительной и трудовой деятельности, в совместных играх, на прогулках и во все режимные моменты.

Обучающийся знакомится с функциональными качествами и назначением объектов окружающего природного, животного мира, овладевает умением анализировать их и связывать с внешними, пространственными свойствами. Для этого широко используются методы наблюдения, по возможности практические действия с объектами, обыгрывание, рассматривание иллюстративного материала, драматизация.

Педагогические работники продолжают формировать экологические представления обучающихся, знакомить их с функциями человека в природе (потребительской, природоохранной, восстановительной).

Обучающиеся знакомятся с литературными произведениями (простейшими рассказами, историями, сказками, стихотворениями), разыгрывают совместно с педагогическим работником литературные произведения по ролям.

20.2.3. Основное содержание образовательной деятельности с детьми старшего дошкольного возраста:

Содержание образовательной области "Познавательное развитие" предполагает создание педагогическим работником ситуаций для расширения представлений обучающихся о функциональных свойствах и назначении объектов, стимулируют их к анализу, используя вербальные средства общения, разнообразят ситуации для установления причинных, временных и других связей и зависимостей между внутренними и внешними свойствами. При этом широко используются методы наблюдения за объектами, демонстрации объектов, элементарные опыты, упражнения и различные игры. Содержание образовательной области "Познавательное развитие"

в этот период обеспечивает развитие у обучающихся с ТНР познавательной активности, обогащение их сенсомоторного и сенсорного опыта, формирование предпосылок познавательно-исследовательской и конструктивной деятельности, а также представлений об окружающем мире и элементарных математических представлений.

Характер решаемых задач позволяет структурировать содержание образовательной области по следующим разделам:

конструирование;

развитие представлений о себе и об окружающем мире;

формирование элементарных математических представлений.

Продолжается развитие у обучающихся с ТНР мотивационного, целевого, содержательного, операционального и контрольного компонентов конструктивной деятельности. При этом особое внимание уделяется самостоятельности обучающихся, им предлагаются творческие задания, задания на выполнение работ по своему замыслу, задания на выполнение коллективных построек.

Рекомендуются занятия в специальной интерактивной среде (темной и светлой сенсорных комнатах), которые проводит педагог-психолог. В них включаются сведения о цветовом многообразии, о звуках природы, о явлениях природы и зависимости настроения, состояния человека, растительного и животного мира от этих характеристик.

Педагогические работники стимулируют познавательный интерес обучающихся к различным способам измерения, счета количества, определения пространственных отношений у разных народов.

20.3. В образовательной области "Речевое развитие" основными задачами образовательной деятельности с детьми является создание условий для:

овладения речью как средством общения и культуры;

обогащения активного словаря;

развития связной, грамматически правильной диалогической и монологической речи;

развития речевого творчества;

развития звуковой и интонационной культуры речи, фонематического слуха;

знакомства с книжной культурой, детской литературой;

развития понимания на слух текстов различных жанров детской литературы; формирование звуковой аналитико-синтетической активности как предпосылки обучения грамоте;

профилактики речевых нарушений и их системных последствий.

20.3.1. Программа оставляет Организации право выбора способа речевого развития обучающихся, в том числе с учетом особенностей реализуемых основных образовательных программ и других особенностей реализуемой образовательной деятельности.

32.3.2. Основное содержание образовательной деятельности с детьми младшего дошкольного возраста:

Содержание образовательной области "Речевое развитие" в младшем дошкольном возрасте направлено на формирование у обучающихся с ТНР потребности в общении и элементарных коммуникативных умениях. Для обучающихся с первым уровнем речевого развития характерно полное или почти полное отсутствие словесных средств общения в возрасте, когда у здоровых обучающихся, речь в основном сформирована, следовательно, решение задач образовательной области "Речевое развитие" соотносится с содержанием логопедической работы. Она направлена на ознакомление обучающихся с доступными способами и средствами взаимодействия с окружающими людьми, как невербальными, так и вербальными, развитие потребности во взаимодействии с педагогическим работником и другими детьми в доступной речевой активности, стимулирование развития лексической стороны речи, способности к подражанию речи, диалогической формы связной речи в различных видах детской деятельности.

Педагогический работник обращает на воспитание у обучающихся внимания к речи окружающих и расширение объема понимания речи, что предъявляет особые требования к речи педагогического работника, в ходе общения с младшими дошкольниками с ТНР. Педагогический работник вступает с каждым ребенком в эмоциональный контакт, строя свое взаимодействие с ребенком с ТНР таким образом, чтобы преодолеть возникающий у ребенка неречевой и речевой негативизм, поэтому педагогический работник стимулирует любые попытки спонтанной речевой деятельности каждого ребенка.



Педагогический работник организует с детьми различные предметно-игровые ситуации, стимулирующие желание ребенка устанавливать контакт с педагогическим работником и с другими детьми. Для этого совместная деятельность педагогического работника и обучающихся осуществляется в игровой форме с использованием игрушек, подвижных и ролевых игр. Во время взаимодействия с каждым ребенком с ТНР создаются ситуации, воспитывающие у ребенка уверенность в своих силах.

Обучающемуся с первым уровнем речевого развития в возрасте от трех (трех с половиной) до четырех лет требуется последовательно организованное руководство предметно-игровой и речевой деятельностью с активным использованием педагогическим работником показа действий и их названия, окрашенного интонацией, жестами, мимическими проявлениями с последующим самостоятельным проигрыванием детьми с незначительной словесной и жестовой помощью педагогического работника.

Общение обучающихся с первым уровнем речевого развития необходимо развивать в процессе игровой, изобразительной и конструктивной деятельности, в ходе формирования у них навыков самообслуживания, культурно-гигиенических навыков, формирования представлений о себе и окружающем мире, в живом и естественном общении педагогических работников и обучающихся во всех ситуациях жизни в Организации.

Педагогический работник, создавая различные ситуации речевого и практического взаимодействия с каждым ребенком, стимулирует использование детьми в речи простых по структуре предложений в побудительной и повествовательной форме.

Для формирования коммуникативных способностей ребенка младшего дошкольного возраста с первым уровнем речевого развития учителю-логопеду важно определить, насколько та или иная предметно-игровая ситуация будет стимулировать доступные ему средства общения (вербальные и невербальные). Учителю-логопеду в ходе логопедических занятий, а воспитатели в ходе реализации задач образовательной области "Речевое развитие", учитывают особенности развития игровой деятельности каждого ребенка: сформированность игровых действий, умение взаимодействовать с педагогическим работником и другими детьми в игре, используя различные средства коммуникации.

20.3.3. Основное содержание образовательной деятельности с детьми среднего дошкольного возраста:

Содержание образовательной области "Речевое развитие" в среднем дошкольном возрасте направлено на формирование у обучающихся с ТНР потребности в речевом общении и коммуникативных умений. Основным акцентом делается на формирование связной речи.

В этот период основное значение придается стимулированию речевой активности обучающихся с ТНР, формированию мотивационно-потребностного компонента речевой деятельности, развитию когнитивных предпосылок речевой деятельности. Обучающиеся учатся вербализовывать свое отношение к окружающему миру, предметам и явлениям, делать элементарные словесные обобщения.

Педагогические работники продолжают обучение обучающихся с ТНР ситуативной речи. При этом важную роль играет пример речевого поведения педагогических работников. Педагогические работники стимулируют желание обучающихся свободно общаться, используя вербальные и невербальные средства общения, поощряют даже минимальную речевую активность обучающихся в различных ситуациях. Педагогические работники направляют внимание на формирование у каждого ребенка с ТНР устойчивого эмоционального контакта с педагогическим работником и с другими детьми.

Педагогический работник, стремясь развить коммуникативные способности ребенка среднего дошкольного возраста с ТНР, учитывает особенности развития его игровой деятельности: сформированность игровых действий, возможности и коммуникативные умения взаимодействия с педагогическим работником и другими детьми.

20.3.4. Основное содержание образовательной деятельности с детьми старшего дошкольного возраста:

Ведущим направлением работы в рамках образовательной области "Речевое развитие" является формирование связной речи обучающихся с ТНР.

В этот период основное внимание уделяется стимулированию речевой активности обучающихся.

У них формируется мотивационно-потребностный компонент речевой деятельности, развиваются ее когнитивные предпосылки: восприятие, внимание, память, мышление. Одной из важных задач обучения является формирование вербализованных представлений об окружающем мире, дифференцированного восприятия предметов и явлений, элементарных обобщений в сфере предметного мира. Различение, уточнение и обобщение предметных понятий становится базой для развития активной речи обучающихся. Для развития фразовой речи обучающихся проводятся занятия с использованием приемов комментированного рисования, обучения рассказыванию по литературным произведениям, по иллюстративному материалу. Для совершенствования планирующей функции речи обучающихся обучают намечать основные этапы предстоящего выполнения задания. Совместно с педагогическим работником, а затем самостоятельно детям предлагается составлять простейший словесный отчет о содержании и последовательности действий в различных видах деятельности.

Педагогические работники создают условия для развития коммуникативной активности обучающихся с ТНР в быту, играх и на занятиях. Для этого, в ходе специально организованных игр и в совместной деятельности, ведется формирование средств межличностного взаимодействия обучающихся. Педагогические работники предлагают детям различные ситуации, позволяющие моделировать социальные отношения в игровой деятельности. Они создают условия для расширения словарного запаса через эмоциональный, бытовой, предметный, социальный и игровой опыт обучающихся.

У обучающихся активно развивается способность к использованию речи в повседневном общении, а также стимулируется использование речи в области познавательно-исследовательского, художественно-эстетического, социально-коммуникативного и других видов развития. Педагогические работники могут стимулировать использование речи для познавательно-исследовательского развития обучающихся, например, отвечая на вопросы "Почему?..", "Когда?..", обращая внимание обучающихся на последовательность повседневных событий, различия и сходства, причинно-следственные связи, развивая идеи, высказанные детьми, вербально дополняя их.

В сфере приобщения обучающихся к культуре чтения литературных произведений педагогические работники читают детям книги, стихи, вспоминают содержание и обсуждают вместе с детьми прочитанное, способствуя пониманию прочитанного. Детям, которые хотят читать сами, предоставляется такая возможность.

Для формирования у обучающихся мотивации к школьному обучению, в работу по развитию речи обучающихся с ТНР включаются занятия по подготовке их к обучению грамоте. Эту работу воспитатель и учитель-логопед проводят, исходя из особенностей и возможностей развития обучающихся старшего дошкольного возраста с речевыми нарушениями. Содержание занятий по развитию речи тесно связано с содержанием логопедической работы, а также работы, которую проводят с детьми другие специалисты.

20.4. В образовательной области "Художественно-эстетическое развитие" основными задачами образовательной деятельности с детьми является создание условий для:

развития у обучающихся интереса к эстетической стороне действительности, ознакомления с разными видами и жанрами искусства (словесного, музыкального, изобразительного), в том числе народного творчества;

развития способности к восприятию музыки, художественной литературы, фольклора;

приобщения к разным видам художественно-эстетической деятельности, развития потребности в творческом самовыражении, инициативности и самостоятельности в воплощении художественного замысла.

В сфере развития у обучающихся интереса к эстетической стороне действительности, ознакомления с разными видами и жанрами искусства, в том числе народного творчества. Программа относит к образовательной области художественно-эстетического развития приобщение обучающихся к эстетическому познанию и переживанию мира, к искусству и культуре в широком смысле, а также творческую деятельность обучающихся в изобразительном, пластическом, музыкальном, литературном и других видах художественно-творческой деятельности.

20.4.1. Основное содержание образовательной деятельности с детьми младшего дошкольного возраста.

Ребенка младшего дошкольного возраста с ТНР приобщают к миру искусства (музыки, живописи). Содержание образовательной области "Художественно-эстетическое развитие" предполагает формирование эстетического мировосприятия у обучающихся с тяжелыми нарушениями речи, создание среды для занятий детским изобразительным творчеством, соответствующей их возрасту, особенностям развития моторики и речи.

Характер задач, решаемых образовательной областью "Художественно-эстетическое развитие", позволяет структурировать ее содержание также по разделам:

изобразительное творчество;

музыка.

20.4.2. Для реализации задач раздела "Изобразительное творчество" необходимо создать условия для изобразительной деятельности обучающихся (самостоятельной или совместной с педагогическим работником). Любое проявление инициативы и самостоятельности обучающихся приветствуется и поощряется. Элементы рисования, лепки, аппликации включаются в коррекционные занятия по преодолению недостатков речевого развития обучающихся, в образовательный процесс, в самостоятельную и совместную с воспитателем деятельность обучающихся.

20.4.3. Содержание раздела "Музыка" реализуется в непосредственной музыкальной образовательной деятельности на музыкальных занятиях, музыкально-ритмических упражнениях с предметами и без предметов; в музыкальной деятельности в режимные моменты на: утренней гимнастике, на музыкальных физминутках, в динамических паузах.

Обучающиеся знакомятся и становятся участниками праздников. Педагогические работники знакомят обучающихся с доступными для их восприятия и игр художественными промыслами.

20.4.4. Основное содержание образовательной деятельности с детьми среднего дошкольного возраста.

Обучающийся в возрасте 4 - 5-ти лет, в том числе и с ТНР, активно проявляет интерес к миру искусства (музыки, живописи). В рамках образовательной области "Художественно-эстетическое развитие" педагогические работники создают соответствующую возрасту обучающихся, особенностям развития их моторики и речи среду для детского художественного развития.

Содержание образовательной области "Художественно-эстетическое развитие" представлено разделами "Изобразительное творчество" и "Музыка".

Образовательную деятельность в рамках указанной области проводят воспитатели, музыкальный руководитель, согласуя ее содержание с тематикой логопедической работы, проводимой учителем-логопедом. Активными участниками образовательного процесса в области "Художественно-эстетическое развитие" являются родители (законные представители) обучающихся, а также все остальные специалисты, работающие с детьми с ТНР.

Основной формой работы по художественно-эстетическому воспитанию и организации изобразительной деятельности обучающихся с тяжелыми нарушениями речи в среднем дошкольном возрасте являются занятия, в ходе которых у обучающихся формируются образы-представления о реальных и сказочных объектах, развивается кинестетическая основа движений, совершенствуются операционально-технические умения. На занятиях создаются условия для максимально возможной самостоятельной деятельности обучающихся, исходя из особенностей их психомоторного развития.

У обучающихся формируются устойчивое положительное эмоциональное отношение и интерес к изобразительной деятельности, усиливается ее социальная направленность, развивается анализирующее восприятие, закрепляются представления обучающихся о материалах и средствах, используемых в процессе изобразительной деятельности, развиваются наглядно-образное мышление, эстетические предпочтения.

В данный период обучения изобразительная деятельность должна стать основой, интегрирующей перцептивное и эстетико-образное видение обучающихся, максимально стимулирующей развитие их тонкой моторики и речи.

Обучение изобразительной деятельности осуществляет воспитатель в ходе специально

организованных занятий и в свободное время. В каждой группе необходимо создать условия для изобразительной деятельности обучающихся (самостоятельной или совместной с педагогическим работником). Элементы рисования, лепки, аппликации включаются в логопедические занятия, в занятия по развитию речи на основе формирования представлений о себе и об окружающем мире, в музыкальные занятия, в занятия по формированию элементарных математических представлений, вводится сюжетное рисование.

При реализации направления "Музыка" обучающиеся учатся эмоционально, адекватно воспринимать разную музыку, развивают слуховое внимание и сосредоточение, музыкальный слух (звуковысотный, ритмический, динамический, тембровый), привлекают их к участию в различных видах музыкальной деятельности (пение, танцы, музыкально-дидактические и хороводные игры, игры на детских музыкальных инструментах). Обучающиеся учатся распознавать настроение музыки, характер (движение, состояние природы).

Музыкальные занятия проводят совместно музыкальный руководитель и воспитатель. При необходимости в этих занятиях может принимать участие учитель-логопед. Элементы музыкально-ритмических занятий используются на групповых и индивидуальных коррекционных занятиях с детьми.

20.4.5. Основное содержание образовательной деятельности с детьми старшего дошкольного возраста.

Основной формой организации работы с детьми становятся занятия, в ходе которых решаются более сложные задачи, связанные с формированием операционально-технических умений. На этих занятиях особое внимание обращается на проявления детьми самостоятельности и творчества.

Изобразительная деятельность обучающихся в старшем дошкольном возрасте предполагает решение изобразительных задач (нарисовать, слепить, сделать аппликацию) и может включать отдельные игровые ситуации.

Для развития изобразительных умений и навыков большое значение имеет коллективная деятельность обучающихся, как в непосредственно образовательной деятельности, так и в свободное время. К коллективной деятельности можно отнести следующие виды занятий с детьми: создание "портретной" галереи, изготовление альбомов о жизни обучающихся и иллюстраций к сказкам; выполнение коллективных картин.

Все больше внимания уделяется развитию самостоятельности обучающихся при анализе природы и образца, при определении изобразительного замысла, при выборе материалов и средств реализации этого замысла, его композиционных и цветовых решений.

Тематика занятий и образовательных ситуаций отражает собственный эмоциональный, межличностный, игровой и познавательный опыт обучающихся. Руководство изобразительной деятельностью со стороны педагогического работника приобретает косвенный, стимулирующий, содержание деятельности характер. В коррекционно-образовательный процесс вводятся технические средства обучения: рассматривание детских рисунков через кодоскоп; использование мультимедийных средств.

Реализация содержания раздела "Музыка" направлена на обогащение музыкальных впечатлений обучающихся, совершенствование их певческих, танцевальных навыков и умений.

Продолжается работа по формированию представлений о творчестве композиторов, о музыкальных инструментах, об элементарных музыкальных формах. В этом возрасте обучающиеся различают музыку разных жанров и стилей. Знают характерные признаки балета, оперы, симфонической и камерной музыки. Различают средства музыкальной выразительности (лад, мелодия, метроритм). Обучающиеся понимают, что характер музыки определяется средствами музыкальной выразительности.

Особое внимание в музыкальном развитии дошкольников с нарушениями речи уделяется умению рассказывать, рассуждать о музыке адекватно характеру музыкального образа.

В этот период музыкальный руководитель, воспитатели и другие специалисты продолжают развивать у обучающихся музыкальный слух (звуко-высотный, ритмический, динамический, тембровый), учить использовать для музыкального сопровождения самодельные музыкальные инструменты, изготовленные с помощью педагогических работников. Музыкальные игрушки, детские музыкальные инструменты разнообразно применяются в ходе занятий учителя-логопеда,

воспитателей, инструкторов по физической культуре и, конечно же, на музыкальных занятиях. Большое значение для развития слухового восприятия обучающихся (восприятия звуков различной громкости и высоты), развития общеречевых умений и навыков (дыхательных, голосовых, артикуляторных) имеет взаимодействие учителя-логопеда, музыкального руководителя и воспитателей.

20.5. В области физического развития ребенка основными задачами образовательной деятельности являются создание условий для:

становления у обучающихся ценностей здорового образа жизни;

овладение элементарными нормами и правилами здорового образа жизни (в питании, двигательном режиме, закаливании, при формировании полезных привычек);

развития представлений о своем теле и своих физических возможностях;

приобретения двигательного опыта и совершенствования двигательной активности;

формирования начальных представлений о некоторых видах спорта, овладения подвижными играми с правилами.

20.5.1. В сфере становления у обучающихся ценностей здорового образа жизни педагогические работники способствуют развитию у обучающихся ответственного отношения к своему здоровью. Они рассказывают детям о том, что может быть полезно и что вредно для их организма, помогают детям осознать пользу здорового образа жизни, соблюдения его элементарных норм и правил, в том числе правил здорового питания, закаливания. Педагогические работники способствуют формированию полезных навыков и привычек, нацеленных на поддержание собственного здоровья, в том числе формированию гигиенических навыков. Создают возможности для активного участия обучающихся в оздоровительных мероприятиях.

20.5.2. В сфере совершенствования двигательной активности обучающихся, развития представлений о своем теле и своих физических возможностях, формировании начальных представлений о спорте педагогические работники уделяют специальное внимание развитию у ребенка представлений о своем теле, произвольности действий и движений ребенка.

Для удовлетворения естественной потребности обучающихся в движении, педагогические работники организуют пространственную среду с соответствующим оборудованием как внутри помещения, так и на внешней территории (горки, качели и другое); подвижные игры (как свободные, так и по правилам), занятия, которые способствуют получению детьми положительных эмоций от двигательной активности, развитию ловкости, координации движений, силы, гибкости, правильного формирования опорно-двигательной системы детского организма.

20.5.3. Педагогические работники поддерживают интерес обучающихся к подвижным играм, занятиям на спортивных снарядах, упражнениям в беге, прыжках, лазании, метании; побуждают обучающихся выполнять физические упражнения, способствующие развитию равновесия, координации движений, ловкости, гибкости, быстроты.

Педагогические работники проводят физкультурные занятия, организуют спортивные игры в помещении и на воздухе, спортивные праздники; развивают у обучающихся интерес к различным видам спорта, предоставляют детям возможность кататься на коньках, лыжах, ездить на велосипеде, плавать, заниматься другими видами двигательной активности.

20.5.4. Основное содержание образовательной деятельности с детьми младшего дошкольного возраста:

Задачи образовательной области "Физическое развитие" для обучающихся с тяжелыми нарушениями речи решаются в разнообразных формах работы (занятие физкультурой, утренняя зарядка, бодрящая зарядка после дневного сна, подвижные игры, физкультурные упражнения, прогулки, спортивные развлечения, лечебная физкультура, массаж и закаливание, а также воспитание культурно-гигиенических навыков и представлений о здоровом образе жизни).

Характер решаемых задач позволяет структурировать содержание образовательной области "Физическое развитие" по следующим разделам:

физическая культура;

представления о здоровом образе жизни и гигиене.

Образовательную деятельность в рамках образовательной области "Физическое развитие" проводят воспитатели, инструктор по физической культуре, согласуя ее содержание с медицинскими работниками. Активными участниками образовательного процесса в области

"Физическое развитие" должны стать родители (законные представители) обучающихся, а также все остальные специалисты, работающие с детьми.

В работе по физическому развитию обучающихся с ТНР помимо образовательных задач, соответствующих возрастным требованиям образовательного стандарта, решаются развивающие, коррекционные и оздоровительные задачи, направленные на воспитание у обучающихся представлений о здоровом образе жизни, приобщение их к физической культуре.

Задачи образовательной области "Физическое развитие" решаются в ходе непосредственной образовательной деятельности по физическому развитию, утренней гимнастики, прогулок, физкультурных досугов и праздников; в процессе проведения оздоровительных мероприятий (занятий лечебной физкультурой, массажа, закаливающих процедур); в совместной деятельности обучающихся с педагогическим работником по формированию культурно-гигиенических навыков и навыков самообслуживания; на музыкальных занятиях (музыкально-дидактических, в имитационных играх, играх с воображаемыми объектами, при выполнении музыкально-ритмических движений); в играх и упражнениях, направленных на сенсомоторное развитие; в специальных играх и упражнениях, в процессе которых воспроизводятся основные движения, формируются естественные жесты, мимика; в подвижных играх и подвижных играх с музыкальным сопровождением; в индивидуальной коррекционной, в том числе логопедической, работе с детьми с ТНР.

В логике построения "Программы" образовательная область "Физическое развитие" должна стать интегрирующей сенсорно-перцептивное и моторно-двигательное развитие обучающихся.

20.5.5. Основное содержание образовательной деятельности с детьми среднего дошкольного возраста.

Задачи образовательной области "Физическое развитие" для обучающихся с ТНР решаются в разнообразных формах работы. Характер решаемых задач позволяет структурировать содержание образовательной области "Физическое развитие" по следующим разделам:

физическая культура;

представления о здоровом образе жизни и гигиене.

Образовательную деятельность в рамках образовательной области проводят воспитатели, инструктор по физической культуре. Активными участниками образовательного процесса должны стать родители (законные представители), а также все остальные специалисты, работающие с детьми.

Реализация содержания образовательной области помимо непосредственно образовательных задач, соответствующих возрастным требованиям образовательного стандарта, предполагает решение развивающих, коррекционных и оздоровительных задач, воспитание у обучающихся представлений о здоровом образе жизни, приобщение их к физической культуре.

В этот период реализация задач образовательной области "Физическое развитие" должна стать прочной основой, интегрирующей сенсорно-перцептивное и моторно-двигательное развитие обучающихся с нарушением речи.

20.5.6. Основное содержание образовательной деятельности с детьми старшего дошкольного возраста:

В ходе физического воспитания обучающихся с ТНР большое значение приобретает формирование у обучающихся осознанного понимания необходимости здорового образа жизни, интереса и стремления заниматься спортом, желания участвовать в подвижных и спортивных играх с другими детьми и самим организовывать их.

На занятиях физкультурой реализуются принципы ее адаптивности, концентричности в выборе содержания работы. Этот принцип обеспечивает непрерывность, преемственность в обучении и воспитании. В структуре каждого занятия выделяются разминочная, основная и релаксационная части. В процессе разминки мышечно-суставной аппарат ребенка подготавливается к активным физическим нагрузкам, которые предполагаются в основной части занятия. Релаксационная часть помогает детям самостоятельно регулировать свое психоэмоциональное состояние и нормализовать процессы возбуждения и торможения.

Продолжается физическое развитие обучающихся (объем движений, сила, ловкость, выносливость, гибкость, координированность движений). Потребность в ежедневной осознанной двигательной деятельности формируется у обучающихся в различные режимные моменты: на

утренней зарядке, на прогулках, в самостоятельной деятельности, во время спортивных досугов. Физическое воспитание связано с развитием музыкально-ритмических движений, с занятиями логоритмикой, подвижными играми. Кроме этого, проводятся лечебная физкультура, массаж, различные виды гимнастик (глазная, адаптационная, корригирующая, остеопатическая), закаливающие процедуры, подвижные игры, игры со спортивными элементами, спортивные праздники и развлечения. При наличии бассейна обучающихся обучают плаванию, организуя в бассейне спортивные праздники и другие спортивные мероприятия.

Продолжается работа по формированию правильной осанки, организованности, самостоятельности, инициативы. Во время игр и упражнений обучающиеся учатся соблюдать правила, участвуют в подготовке и уборке места проведения занятий. Педагогические работники привлекают обучающихся к активному участию в подготовке физкультурных праздников, спортивных досугов, создают условия для проявления их творческих способностей в ходе изготовления спортивных атрибутов.

В этот возрастной период в занятия с детьми с ТНР вводятся комплексы аэробики, а также различные импровизационные задания, способствующие развитию двигательной креативности обучающихся.

Для организации работы с детьми активно используется время, предусмотренное для их самостоятельной деятельности. Важно вовлекать обучающихся с ТНР в различные игры-экспериментирования, викторины, игры-этюды, жестовые игры, предлагать им иллюстративный и аудиальный материал, связанный с личной гигиеной, режимом дня, здоровым образом жизни.

В этот период педагогические работники разнообразят условия для формирования у обучающихся правильных гигиенических навыков, организуя для этого соответствующую безопасную, привлекательную для обучающихся, современную, эстетичную бытовую среду. Обучающихся стимулируют к самостоятельному выражению своих потребностей, к осуществлению процессов личной гигиены, их правильной организации (умывание, мытье рук, уход за своим внешним видом, использование носового платка, салфетки, столовых приборов, уход за полостью рта, соблюдение режима дня, уход за вещами и игрушками).

В этот период является значимым расширение и уточнение представлений обучающихся с ТНР о человеке (себе, других детях, педагогическом работнике, родителях (законных представителях)), об особенностях внешнего вида здорового и заболевшего человека, об особенностях своего здоровья. Педагогические работники продолжают знакомить обучающихся на доступном их восприятию уровне со строением тела человека, с назначением отдельных органов и систем, а также дают детям элементарные, но значимые представления о целостности организма. В этом возрасте обучающиеся уже достаточно осознанно могут воспринимать информацию о правилах здорового образа жизни, важности их соблюдения для здоровья человека, о вредных привычках, приводящих к болезням. Содержание раздела интегрируется с образовательной областью "Социально-коммуникативное развитие", формируя у обучающихся представления об опасных и безопасных для здоровья ситуациях, а также о том, как их предупредить и как вести себя в случае их возникновения. Очень важно, чтобы обучающиеся усвоили речевые образцы того, как надо позвать педагогического работника на помощь в обстоятельствах нездоровья.

#### **2.4. Описание образовательной деятельности обучающихся с ЗПР в соответствии с направлениями развития ребенка, представленными в пяти образовательных областях**

Описание вариативных форм, способов, методов и средств реализации Программы приводится с учетом психофизических, возрастных и индивидуальных особенностей дошкольников с ЗПР, специфики их образовательных потребностей и интересов.

Реализация Программы обеспечивается на основе вариативных форм, способов, методов и средств, представленных в образовательных программах, методических пособиях, соответствующих принципам и целям Стандарта и выбираемых педагогом с учетом многообразия конкретных социокультурных, географических, климатических условий реализации Программы, возраста обучающихся с ЗПР, состава групп, особенностей и интересов обучающихся, запросов родителей (законных представителей).

Примером вариативных форм, способов, методов организации образовательной деятельности

являются такие формы, как: образовательные ситуации, предлагаемые для группы обучающихся, исходя из особенностей их психофизического и речевого развития (занятия), различные виды игр и игровых ситуаций, в том числе сюжетно-ролевая игра, театрализованная игра, дидактическая и подвижная игра, в том числе народные игры, игра-экспериментирование и другие виды игр; взаимодействие и общение обучающихся и педагогических работников и (или) обучающихся между собой; проекты различной направленности, прежде всего исследовательские; праздники, социальные акции, а также использование образовательного потенциала режимных моментов. Все формы вместе и каждая в отдельности могут быть реализованы через сочетание организованных педагогическим работником и самостоятельно иницилируемых свободно выбираемых детьми видов деятельности.

Любые формы, способы, методы и средства реализации Программы должны осуществляться с учетом базовых принципов Стандарта.

21.1. Образовательная деятельность с детьми раннего возраста с задержкой психомоторного и речевого развития:

Обучающиеся с последствиями минимального поражения ЦНС, у которых обнаруживается задержка психомоторного развития и речи, нуждаются в особых психолого-педагогических условиях. На первый план в работе с детьми раннего возраста выдвигается изучение динамики развития при целенаправленном обследовании и на основе постоянных наблюдений в процессе коррекционно-образовательной и воспитательной работы. Как правило, это соматически ослабленные обучающиеся, отстающие не только в психическом, но и в физическом развитии. В анамнезе отмечается задержка в формировании статических и локомоторных функций (функций передвижения), на момент обследования выявляется несформированность всех компонентов двигательного статуса (физического развития, техники движений, двигательных качеств) по отношению к возрастным возможностям. Общая моторная неловкость и недостаточность мелкой моторики обуславливает трудности овладения навыками самообслуживания.

Обнаруживается снижение ориентировочно-познавательной деятельности, внимание ребенка трудно привлечь и удержать. Затруднена сенсорно-перцептивная деятельность: обучающиеся не умеют обследовать предметы, затрудняются в ориентировке их свойств. Однако, в отличие от умственно отсталых дошкольников, вступают в деловое сотрудничество с педагогическим работником и с его помощью справляются с решением наглядно-практических задач. Преимущественно манипулируют предметами, но им знакомы и некоторые предметные действия. Они адекватно используют дидактические игрушки, а вот способы выполнения соотносящихся действий несовершенны, детям требуется гораздо большее количество проб и примериваний для решения наглядной задачи. В отличие от умственно отсталых дошкольников, обучающиеся с задержкой принимают и используют помощь педагогического работника, перенимают способ действия и переносят его в аналогичную ситуацию.

Обучающиеся почти не владеют речью. Они пользуются или несколькими лепетными словами, или отдельными звукокомплексами. У некоторых из них может быть сформирована простая фраза, но диапазон возможностей ребенка к активному использованию фразовой речи значительно сужен. Понимание простых инструкций не нарушено.

Главными принципами коррекционной работы являются:

раннее начало коррекции, так как недоразвитие и отставание в развитии отдельных психических функций может привести к вторичной задержке развития других функций;

поэтапное развитие всех нарушенных или недостаточно развитых функций с учетом закономерностей их формирования в онтогенезе. При работе с ребенком учитывается не столько его возраст, сколько уровень его психомоторного и речевого развития;

дифференцированный подход к общению с ребенком, к выбору содержания и форм занятий с учетом структуры и степени тяжести недостатков в развитии ребенка;

подбор системы упражнений, которые соответствуют не только уровню актуального развития ребенка, но и "зоне его ближайшего развития";

организация системы занятий в рамках ведущего вида деятельности ребенка - эмоционального и ситуативно-делового общения с педагогическим работником в предметно-игровой деятельности; взаимодействие с семьей. Проведение занятий с учетом эмоциональных привязанностей ребенка.



Особенности проведения коррекционной работы:

диагностическое изучение ребенка на момент поступления его в группу для уточнения стартовых возможностей, перспектив и темпов обучения; построение работы с учетом возрастных и индивидуальных особенностей;

обратная связь с семьей с целью получения полной информации о развитии ребенка и консультирования семьи;

использование игровой мотивации и игровых методов;

интегративный характер игр-занятий, что дает возможность решения нескольких разноплановых задач в рамках одной ситуации;

индивидуально-дифференцированный подход: в рамках одного общего задания могут совпадать целевые установки, но способы выполнения задания каждым ребенком могут быть различными в зависимости от характера и выраженности нарушений;

построение программы осуществляется по спирали: на каждом следующем этапе усложняются задачи работы и в каждом виде деятельности навыки не только закрепляются, но и усложняются;

продолжительность коррекционных мероприятий устанавливается в зависимости от степени сложности материала и от состояния обучающихся;

необходимость преемственности в работе воспитателя, учителя-логопеда и учителя-дефектолога: на аналогичном материале, в рамках одной темы каждый из специалистов решает общие и специфические задачи;

вовлечение родителей (законных представителей) в коррекционно-развивающий процесс.

Обучение родителей (законных представителей) методам и приемам развивающей работы с ребенком.

Основной целью психолого-педагогической работы с детьми раннего возраста с последствиями раннего органического поражения ЦНС является коррекция недостатков и профилактика задержки психического развития на дальнейших этапах, что предполагает последовательное развитие функционального базиса для становления психомоторных, познавательных и речевых функций.

21.2. Образовательная деятельность с детьми второго года жизни во взаимосвязи с коррекцией недостатков в развитии:

Коррекционно-развивающие занятия с детьми с ЗПР в возрасте от одного года до двух лет должны быть направлены на развитие коммуникативных умений, психомоторной, сенсорной, речевой, интеллектуальной функций, предметно-практической деятельности в сотрудничестве с педагогическим работником.

21.2.1. В области социально-коммуникативного развития. Педагогический работник корректно и грамотно проводит адаптацию ребенка к Организации, учитывая привязанность обучающихся к близким, привлекает родителей (законных представителей) для участия и содействия в период адаптации. Педагогический работник первоначально в присутствии родителей (законных представителей) или близких знакомится с ребенком и налаживает с ним эмоциональный контакт; предоставляет возможность ребенку постепенно, в собственном темпе осваивать пространство и режим Организации, не предъявляя ребенку излишних требований. Педагогический работник удовлетворяет потребность ребенка в общении и социальном взаимодействии: обращается к ребенку с улыбкой, ласковыми словами, бережно берет на руки, поглаживает, отвечает на его улыбку и вокализации, реагирует на инициативные проявления ребенка, поощряет их. Создает условия для самовосприятия ребенка: обращается по имени, хвалит, реагирует на проявление недовольства ребенка, устраняет его причину, успокаивает.

Педагогический работник оказывает поддержку, представляя ребенка другим детям, называя ребенка по имени, усаживая его на первых порах рядом с собой. Знакомит с элементарными правилами этикета. Педагогический работник знакомит ребенка с пространством Организации, имеющимися в нем предметами и материалами. Формирование навыков элементарного самообслуживания становится значимой задачей этого периода развития обучающихся. Педагогический работник обучает обучающихся бытовым и культурно-гигиеническим навыкам, поддерживает стремление обучающихся к самостоятельности в самообслуживании, приучает к опрятности.

Задача педагогического работника: при общении обучающихся предотвращать возможные

конфликты, переключая внимание конфликтующих на более интересные объекты или занятия, развивать у ребенка интерес и доброжелательное отношение к другим детям, поощрять проявление интереса обучающихся друг к другу. Особое значение в этом возрасте приобретает вербализация различных чувств обучающихся, возникающих в процессе взаимодействия: радости, злости, огорчения, боли, которые появляются в социальных ситуациях. Педагогический работник стимулирует стремление ребенка к самостоятельности в овладении навыками самообслуживания: учит и поощряет ребенка самостоятельно держать ложку, зачерпывать из тарелки пищу, пить из чашки.

21.2.2. Познавательное развитие ребенка первых лет жизни опирается на сенсорные и моторные функции. Сенсорные функции у обучающихся первых лет жизни развиваются в тесной взаимосвязи с двигательными навыками, являются основой развития интеллекта и речи. Основные задачи образовательной деятельности состоят в создании условий для развития предметной деятельности. Педагогический работник показывает образцы действий с предметами, создает предметно-развивающую среду для самостоятельной игры, учит приемам обследования предметов, практического соотнесения их признаков и свойств.

В сфере познавательного развития особое внимание уделяется стимулированию ребенка к совместной с педагогическим работником предметно-практической деятельности, к общению доступными средствами и сотрудничеству. Педагогический работник играет с ребенком, используя различные предметы, речевые и жестовые игры, при этом активные действия ребенка и педагогического работника чередуются; показывает образцы действий с предметами; создает предметно-развивающую среду для самостоятельной игры-исследования.

21.2.3. Речевое развитие. В области речевого развития основными задачами образовательной деятельности являются:

развитие понимания обращенной речи;

развитие экспрессивной речи в повседневном общении с окружающими;

развитие фонематических процессов, произносительной стороны речи, лексико-грамматического строя в специально организованных играх-занятиях.

Стимулируя речевое развитие ребенка, педагогический работник сопровождает ласковой речью все свои действия в ходе режимных моментов, комментирует действия ребенка, называет предметы, игрушки, организует эмоциональные игры, напевает песенки. Развивая импрессивную сторону речи, следует стремиться к тому, чтобы: ребенок вслушивался в речь педагогического работника, реагировал на обращение по имени; понимал и соотносил слово со знакомыми предметами обихода, игрушками, действиями, их признаками и свойствами; узнавал и показывал предметы по их названию; понимал элементарные однословные, а затем двусловные инструкции. В экспрессивной речи формируется простейшая лексика сначала на материале звукоподражаний и имеющихся лепетных слов. Для развития фонетико-фонематических процессов обучающихся учат вслушиваться в неречевые и речевые звуки, соотносить их с предметами, подражать им.

21.2.4. Художественно-эстетическое развитие. Развивать эстетическое восприятие. Привлекать внимание обучающихся к запахам, звукам, форме, цвету, размеру резко контрастных предметов. Формировать умение рассматривать картинки, иллюстрации. Побуждать интерес к музыке, расширять музыкальные впечатления, обогащать слуховой опыт ребенка, поддерживать радостное состояние при прослушивании произведения. Стимулировать простейшие ритмические движения под музыку. Побуждать к подражанию певческим интонациям педагогического работника.

21.2.5. Для физического развития ребенка создается соответствующая, безопасная предметно-пространственная среда, удовлетворяющая естественную потребность обучающихся в двигательной активности. Коррекционная направленность в работе по физическому развитию при задержке психомоторного развития способствует овладению основными движениями: ползанием, лазанием, ходьбой, развитию статических и локомоторных функций, моторики рук.

Для обучающихся с задержкой психомоторного развития важно с первых месяцев жизни стимулировать накопление чувственного опыта, сочетая его с двигательной активностью. Работу по развитию зрительно-моторной координации начинают с развития движений кистей рук и формирования навыков захвата предметов (кистью, щепотью).

21.3. Образовательная деятельность с детьми третьего года жизни во взаимосвязи с коррекцией

недостатков в развитии:

21.3.1. Социально-коммуникативное развитие. В области социально-коммуникативного развития основными задачами образовательной деятельности во взаимосвязи с квалифицированной коррекцией являются:

развитие имитационных способностей, подражания;

развитие эмоционального и ситуативно-делового общения с педагогическим работником;

развитие общения и сотрудничества ребенка с другими детьми;

развитие совместной с педагогическим работником предметно-практической и игровой деятельности,

развитие культурно-гигиенических навыков и самообслуживания;

развитие понимания речи и стимуляция активной речи ребенка.

Необходимо создавать теплую эмоциональную атмосферу, вызывать положительное эмоциональное отношение к ситуации пребывания в Организации, учитывать индивидуальные особенности адаптации. На первых порах можно предложить гибкий режим посещения группы, приносить любимые игрушки, находиться.

Педагогический работник налаживает с ребенком эмоциональный контакт, предоставляет возможность ребенку постепенно, в собственном темпе осваивать пространство группы и режим дня.

Важная задача: преодоление отставания обучающихся с ЗПР в развитии и выведение их на уровень оптимальных возрастных возможностей. Важно установить эмоциональный контакт с ребенком, побуждать к визуальному контакту, формировать умение слушать педагогического работника, реагировать на обращение, выполнять простые инструкции, создавать условия для преодоления речевого и неречевого негативизма. Побуждать к речи в ситуациях общения, к обращению с просьбой "дай", указанию "вот". Если вербальное общение невозможно, используют средства невербальной коммуникации.

Важно развивать эмоциональное и ситуативно-деловое общение. Закреплять желание и готовность к совместной предметно-практической и предметно-игровой деятельности, расширяя ее диапазон в играх с элементами сюжета "Накормим куклу", "Построим дом"; использовать элементарные драматизации в играх с использованием малых фольклорных форм (песенок, потешек).

Учить подражать выразительным движениям и мимике педагогического работника, изображая мишку, зайку, птичку; понимать жесты и выразительные движения.

Формировать у обучающихся образ собственного "Я", учить узнавать себя в зеркале, на фотографиях.

Вызывать у обучающихся совместные эмоциональные переживания (радость, удивление) в подвижных играх, забавах, хороводах и музыкальных играх; учить приветствовать и прощаться с педагогическим работником и детьми группы; объединять обучающихся в пары и учить взаимодействовать в играх с одним предметом (покатать друг другу мяч, машинку, насыпать песок в одно ведерко). Объединять обучающихся в процессуальных играх и вводить элементы сюжета.

Педагогический работник целенаправленно формирует у ребенка культурно-гигиенические навыки, учит проситься в туалет, одеваться и раздеваться, пользоваться столовыми приборами. При этом используются не только совместные действия ребенка и педагогического работника, но и подражание действиям педагогического работника, выполнение по образцу с опорой на картинку; обучающихся знакомят с элементарными правилами безопасности жизнедеятельности. Педагогический работник стимулирует обучающихся к самостоятельности в самообслуживании (дает возможность самим одеваться, умываться, помогает им), приучает к опрятности, знакомит с элементарными правилами этикета.

21.3.2. Познавательное развитие. В сфере познавательного развития основными задачами образовательной деятельности во взаимосвязи с коррекционно-развивающей работой являются:

развитие ориентировочно-исследовательской активности и познавательных способностей;

развитие сенсорно-перцептивной деятельности и всех видов восприятия, формирование представлений о цвете, форме, величине;

ознакомление с окружающим миром: с предметами быта, обихода, с явлениями природы (дождь,

снег, ветер, жара), с ближайшим окружением ребенка;  
овладение орудийными и соотносящими предметными действиями, способность к поиску решения в проблемной ситуации на уровне наглядно-действенного мышления.

В сенсорной сфере у обучающихся развивают зрительный гнозис, упражняют в узнавании предметов, игрушек и их изображений, их назывании. В процессе предметно-практической деятельности у обучающегося развивают:

ориентировочную реакцию на новый предмет; практическую ориентировку в признаках и свойствах предметов на основе выполнения предметно-практических действий; способы предметных действий;

умение выделять и узнавать предметы, а к 2 годам - их изображения;

зрительное сосредоточение;

интерес к окружающим предметам и явлениям;

целостность, константность, предметность и обобщенность восприятия.

Педагогические работники учат обучающихся практическому соотнесению предметов по форме, цвету, величине. Знакомят с объемными геометрическими телами и плоскостными и геометрическими фигурами в процессе предметно-практической деятельности. Учат понимать инструкции "Дай такой же", постепенно подводят к пониманию инструкций, содержащих словесные обозначения признаков цвета, формы, величины. У обучающихся развивают тактильно-двигательное восприятие, стереогноз (узнавание знакомых предметов на ощупь), сомато-пространственный гнозис (локализация прикосновения в играх "Поймай зайку"), особое внимание уделяют развитию слухового и зрительного сосредоточения.

В сфере ознакомления с окружающим миром обучающихся знакомят с назначением и свойствами окружающих предметов и явлений в группе, на прогулке, в ходе игр и занятий; помогают освоить действия с игрушками-орудиями (совочком, лопаткой).

В сфере развития познавательно-исследовательской активности и познавательных способностей поощряют любознательность и ориентировочно-исследовательскую деятельность обучающихся, создавая для этого насыщенную предметно-развивающую среду, наполняя ее соответствующими предметами, как предметами быта, так и природного, бросового материала, специальных дидактических развивающих игрушек.

21.3.3. Речевое развитие. В области речевого развития основными задачами образовательной деятельности во взаимосвязи с коррекционной работой являются:

развитие понимания обращенной речи;

развитие экспрессивной речи в повседневном общении с окружающими;

развитие фонематических процессов, произносительной стороны речи, лексико-грамматического строя в специально организованных играх-занятиях.

Развивая импрессивную сторону речи, следует стремиться к тому, чтобы: ребенок вслушивался в речь педагогического работника, реагировал на обращение по имени; понимал и соотносил слово со знакомыми предметами обихода, игрушками, действиями, их признаками и свойствами; узнавал и показывал предметы по их названию; понимал элементарные однословные, а затем двусловные инструкции. Пассивный глагольный словарь должен включать названия действий, совершаемых самим ребенком с игрушками, предметами быта, близкими людьми, животными.

В экспрессивной речи формируется простейшая лексика сначала на материале звукоподражаний и имеющихся лепетных слов. Важно учить употреблять слова, простые по слоговой структуре, названия родных людей, их имен, названия игрушек, их изображений, названия предметов обихода, явлений природы, при этом допустимы искажения звукопроизносительной стороны.

Учат в импрессивной речи понимать, а в экспрессивной воспроизводить по подражанию двусоставные нераспространенные предложения; распространять фразу за счет звукоподражаний или освоенных коротких слов. Учить воспроизводить по подражанию предложения структуры субъект-предикат-объект. В плане развития фонетико-фонематических процессов учить вслушиваться в неречевые и речевые звуки, подражать им.

21.3.4. Художественно-эстетическое развитие. Основными задачами образовательной деятельности во взаимосвязи с коррекционной работой являются:

развитие у обучающихся эстетических чувств в отношении к окружающему миру;

приобщение к изобразительным видам деятельности, развитие интереса к ним;

приобщение к музыкальной культуре;  
коррекция недостатков эмоциональной сферы и поведения;  
развитие творческих способностей в процессе приобщения к театрализованной деятельности.

Ставятся следующие задачи:

1. Привлекать внимание обучающихся к красивым вещам, красоте природы, произведениям искусства, поддерживать выражение эстетических переживаний ребенка.

2. Познакомить обучающихся с лепкой, с пластическими материалами (глиной, тестом, пластилином), учить выполнять с ними различные действия, знакомить с их свойствами. Развивать тактильно-двигательное восприятие. Учить приемам обследования предметов-образцов: ощупыванию, обведению контура пальчиком, учить соотносить готовую поделку и образец. Привлекать внимание к лепным поделкам педагогического работника, обыгрывать их. Учить выполнять простейшие лепные поделки (колобок, баранка, колбаска) сначала совместно с педагогическим работником, а затем по наглядному образцу; учить техническим приемам лепки: раскатывать материал между ладонями прямыми и круговыми движениями, вдавливать, сплющивать. Учить пользоваться клеенками, салфетками. Побуждать называть предметы-образцы, поделки.

3. Вызывать интерес к выполнению аппликаций. Знакомить с материалами, инструментами, правилами и приемами работы при их выполнении. Побуждать к обследованию и называнию предмета-образца и его частей, привлекать к совместной со педагогическим работником деятельности по наклеиванию готовых деталей, соотносить предмет и его изображение - предметную аппликацию.

4. Пробудить интерес к изобразительной деятельности, познакомить с бумагой и различными изобразительными средствами и простейшими изобразительными приемами: рисование пальчиком и ладошкой, нанесение цветowych пятен. Учить соотносить графические изображения с различными предметами и явлениями. Привлекать к обследованию предметов для определения их формы, величины, цвета, побуждать отражать в рисунке эти внешние признаки. Учить правильному захвату карандаша, стимулировать ритмические игры с карандашом и бумагой, учить выполнять свободные дугообразные, а также кругообразные движения рукой. Учить изображать точки заданной яркости, располагать их с различной частотой, учить изображать вертикальные и горизонтальные линии, затем вести линию в разных направлениях. При этом целесообразно использовать приемы копирования, обводки, рисования по опорам, рисования по ограниченной поверхности, произвольное рисование линий с игровой мотивацией, дорисовывание по опорным точкам, раскрашивание листа без ограничения поверхности в разных направлениях.

Конструирование. Формировать у обучающихся интерес к играм со строительным материалом. Развивать способность к оперированию свойствами и пространственными признаками предметов, побуждать к конструированию. Сначала конструирование осуществляется в совместной деятельности по подражанию, а потом на основе предметного образца. При этом педагогический работник делает постройку, закрыв ее экраном, а затем предъявляет ребенку. Учить выполнять элементарные постройки из 3 - 4 элементов, обыгрывать их, соотносить их с реальными объектами. Закреплять понимание названий элементов постройки (кубик, кирпичик), одно-, двусоставных инструкций, выраженных глаголами в повелительном наклонении (поставь, возьми, отнеси).

Музыку органично включают в повседневную жизнь. Предоставляют детям возможность прослушивать фрагменты музыкальных произведений, звучание различных, в том числе детских музыкальных инструментов, экспериментировать со звучащими предметами и инструментами. Поют вместе с детьми песни, побуждают ритмично двигаться под музыку в заданном темпе; поощряют проявления эмоционального отклика ребенка на музыку. Развивают ритмические способности, слухо-зрительно-моторную координацию в движениях под музыку.

В сфере приобщения обучающихся к театрализованной деятельности побуждают принимать посильное участие в инсценировках, режиссерских играх.

21.3.5. Физическое развитие. Основными задачами образовательной деятельности во взаимосвязи с коррекционной работой являются:

укрепление здоровья обучающихся, становление ценностей здорового образа жизни;

развитие различных видов двигательной активности;

совершенствование психомоторики, общей и мелкой моторики;

формирование навыков безопасного поведения.

Организуют правильный режим дня, приучают обучающихся к соблюдению правил личной гигиены, в доступной форме объясняют, что полезно и что вредно для здоровья.

В сфере развития различных видов двигательной активности организуют пространственную среду с соответствующим оборудованием - как внутри помещений Организации, так и на внешней ее территории (горки, качели) для удовлетворения естественной потребности обучающихся в движении, для развития ловкости, силы, координации.

Важно целенаправленно развивать праксис позы при имитации отдельных движений педагогического работника (присесть, встать, поднять руки вверх). Нормализовать тонус мелких мышц; развивать моторику рук; совершенствовать хватательные движения, учить захватывать большие предметы двумя руками, а маленькие - одной рукой, закреплять различные способы хватания: кулаком, щепотью, подводить к "пинцетному" захвату мелких предметов. При выполнении соотносящих действий в дидактических играх развивать точность движений рук, глазомер, согласованность движений обеих рук, зрительно-моторную координацию.

Развивают динамический праксис: учат выполнять серию движений по подражанию (в плане общей и мелкой моторики). Важно развивать навыки застегивания (пуговиц, кнопок, липучек) и действий со шнуровками. Учить элементарным выразительным движениям руками в пальчиковых играх - драматизациях. Упражнять в выполнении действий с предметами, ориентируясь на показ и словесную инструкцию.

Проводить подвижные игры, способствуя получению детьми радости от двигательной активности, развивать ловкость, координацию движений, правильную осанку.

В сфере формирования навыков безопасного поведения важно создать в Организации безопасную среду, а также предостерегать обучающихся от поступков, угрожающих их жизни и здоровью. Требования безопасности не должны реализовываться за счет подавления детской активности и препятствования деятельному познанию окружающего мира.

21.4 Содержание образовательной деятельности с детьми дошкольного возраста с ЗПР:

21.4.1. Социально-коммуникативное развитие в соответствии со Стандартом направлено на:

усвоение норм и ценностей, принятых в обществе, включая моральные и нравственные ценности; формирование представлений о малой родине и Отечестве, многообразии стран и народов мира; развитие общения и взаимодействия ребенка с другими детьми и педагогическим работником; развитие социального и эмоционального интеллекта, эмоциональной отзывчивости, сопереживания, формирование готовности к совместной деятельности с другими детьми, формирование уважительного отношения и чувства принадлежности к своей семье и к сообществу обучающихся в Организации;

становление самостоятельности, целенаправленности и саморегуляции собственных действий;

поддержку инициативы, самостоятельности и ответственности обучающихся в различных видах деятельности;

формирование позитивных установок к различным видам труда и творчества;

формирование основ безопасного поведения в быту, социуме, природе.

Цели, задачи и содержание области "Социально-коммуникативное развитие" обучающихся дошкольного возраста в условиях Организации представлены следующими разделами:

Социализация, развитие общения, нравственное и патриотическое воспитание. Ребенок в семье и сообществе;

Самообслуживание, самостоятельность, трудовое воспитание;

Формирование основ безопасного поведения.

Общие задачи раздела "Социализация, развитие общения, нравственное и патриотическое воспитание. Ребенок в семье и сообществе":

развивать общение и игровую деятельность: создавать условия для позитивной социализации и развития инициативы ребенка на основе сотрудничества с педагогическим работником и другими детьми; формировать умения и навыки общения в игровой деятельности; развивать коммуникативные способности обучающихся;

приобщать к элементарным общепринятым нормам и правилам взаимоотношений с другими детьми и педагогическим работником: поддерживать доброжелательное отношение обучающихся

друг к другу и положительное взаимодействие обучающихся друг с другом в разных видах деятельности;

формировать основы нравственной культуры;

формировать гендерную, семейную, гражданскую принадлежности: формировать идентификацию обучающихся с членами семьи, другими детьми и педагогическим работником, способствовать развитию патриотических чувств;

формировать готовность к усвоению социокультурных и духовно-нравственных ценностей с учетом этнокультурной ситуации развития обучающихся.

Задачи, актуальные для работы с детьми с ЗПР дошкольного возраста:

обеспечивать адаптивную среду образования, способствующую освоению образовательной программы детьми с ЗПР;

формировать и поддерживать положительную самооценку, уверенность ребенка в собственных возможностях и способностях;

формировать мотивационно-потребностный, когнитивно-интеллектуальный, деятельностный компоненты культуры социальных отношений;

способствовать становлению произвольности (самостоятельности, целенаправленности и саморегуляции) собственных действий и поведения ребенка.

Содержание социально-коммуникативного развития направлено на:

поддержку спонтанной игры обучающихся, ее обогащение, обеспечение игрового времени и пространства;

развитие социального и эмоционального интеллекта, эмоциональной отзывчивости, сопереживания;

развитие общения и адекватного взаимодействия ребенка с педагогическим работником и другими детьми;

развитие умения обучающихся работать в группе с другими детьми, развитие готовности и способности к совместным играм с ними; формирование культуры межличностных отношений;

формирование основ нравственной культуры, усвоение норм и ценностей, принятых в обществе, включая моральные и нравственные;

формирование представлений о малой родине и Отечестве, о социокультурных ценностях нашего народа, об отечественных традициях и праздниках, о планете Земля как общем доме людей, об особенностях ее природы, многообразии стран и народов мира.

В зависимости от возрастных и индивидуальных особенностей, особых потребностей и возможностей здоровья обучающихся указанное содержание дифференцируется.

21.4.1.1. Вторая младшая группа (от 3 до 4 лет):

1. Развитие общения и игровой деятельности. Ребенок стремится к вербальному общению с педагогическим работником, активно сотрудничает в быту, в предметно-практической деятельности. Откликается на игру, предложенную ему педагогическим работником, подражая его действиям. Проявляет интерес к игровым действиям других детей. Пытается самостоятельно использовать предметы-заместители, но чаще прибегает к помощи педагогического работника. Начинает осваивать ролевые действия в рамках предложенной педагогическим работником роли. От процессуальной игры переходит к предметно-игровым действиям.

2. Приобщение к элементарным общепринятым нормам и правилам взаимоотношения с обучающимися и педагогическими работниками. Замечает и адекватно реагирует на эмоциональные состояния педагогических работников и обучающихся (радость, печаль, гнев): радуется, когда педагогический работник ласково разговаривает, дает игрушку. Реагирует на интонации педагогического работника, огорчается, когда педагогический работник сердится, когда другой ребенок толкает или отнимает игрушку. Не всегда соблюдает элементарные нормы и правила поведения (нельзя драться, отбирать игрушку, толкаться, говорить плохие слова). В большей степени требуется контроль со стороны воспитателя. Для выполнения правил поведения требуются напоминания, организация деятельности (выполнить поручение, убрать в шкаф свою одежду). В быту, режимных моментах, в игровых ситуациях начинает проявлять стремление к самостоятельности ("Я сам").

3. Формирование гендерной, семейной, гражданской принадлежности. Знает свое имя, возраст, пол, части тела и органы чувств, но не уверен в необходимости соблюдать их гигиену. Осознает

свою половую принадлежность. Знает свой статус в семье, имена родителей (законных представителей) близких родственников, но путается в родственных связях членов семьи. Дает себе общую положительную оценку ("Я хороший", "Я большой", "Я сильный"), нередко завышая свою самооценку или наоборот - занижая ("Я еще маленький").

#### 21.4.1.2. Средняя группа (от 4 до 5 лет):

1. Развитие общения и игровой деятельности. Высокая коммуникативная активность в общении с педагогическим работником и другими детьми. Стремится к сюжетно-ролевой игре. В рамках предложенной педагогическим работником игры принимает разные роли, подражая педагогическим работником. Способен сам создать несложный игровой замысел ("Семья", "Больница"), но содержание игры заключается в подражании действиям педагогических работников в рамках выбранной темы. Самостоятельно подбирает игрушки и атрибуты для игры. В игре использует предметы-заместители, выполняет с ними игровые действия. Ориентируется на несложные правила игры. Стремится к игровому взаимодействию с другими детьми.

2. Приобщение к элементарным общепринятым нормам и правилам взаимоотношения с другими детьми и педагогическим работником (в том числе моральным). Устанавливает и поддерживает положительные эмоциональные отношения с другими детьми в процессе деятельности (старшими и младшими), а также с педагогическим работником в соответствии с ситуацией. Проявляет понимание общих правил общения и поведения, старается их соблюдать, хотя не всегда может регулировать свое поведение. Адекватно реагирует на замечания педагогического работника.

3. Формирование гендерной, семейной, гражданской принадлежности. Имеет представления о себе и может назвать имя, пол, возраст. Имеет первичные гендерные представления (мальчики сильные и смелые, девочки нежные). Знает членов семьи и называет их по именам. Знает свои обязанности в семье и Организации. Одевается не всегда самостоятельно, после игры иногда требуется напоминание педагогического работника о необходимости убрать игрушки. Знает название своей страны, города, в котором живет, домашний адрес. Имеет представления о себе (имя, пол, возраст иногда путает). Знает членов семьи, может кратко рассказать о себе и своих близких, отвечая на вопросы. Знает некоторые свои обязанности, но затрудняется в их определении и делает это при помощи педагогического работника. При напоминании педагогического работника называет город, улицу, на которой живет с родителями (законным представителем). Свою страну называет лишь с помощью педагогического работника.

#### 21.4.1.3. Старшая группа (от 5 до 6 лет):

1. Развитие общения и игровой деятельности. Обладает высокой коммуникативной активностью. Включается в сотрудничество с педагогическим работником и другими детьми. По своей инициативе может организовать игру. Самостоятельно подбирает игрушки и атрибуты для игры, используя предметы-заместители. Отражает в игре действия с предметами и взаимоотношения людей. Самостоятельно развивает замысел и сюжетную линию. Доводит игровой замысел до конца. Принимает роль и действует в соответствии с принятой ролью. Самостоятельно отбирает разнообразные сюжеты игр, опираясь на опыт игровой деятельности и усвоенное содержание литературных произведений (рассказ, сказка, мультфильм), взаимодействуя с другими детьми по игре. Стремится договориться о распределении ролей, в игре использует ролевую речь. Придерживается игровых правил в дидактических играх. Контролирует соблюдение правил другими детьми (может возмутиться несправедливостью, пожаловаться воспитателю). Проявляет интерес к художественно-игровой деятельности: с увлечением участвует в театрализованных играх, осваивает различные роли.

2. Приобщение к элементарным общепринятым нормам и правилам, взаимоотношения с обучающимися и педагогическими работниками. Доброжелательно относится к другим детям, откликается на эмоции близких людей и друзей. Может пожалеть другого ребенка, обнять его, помочь, умеет делиться. Управляет своими чувствами (проявлениями огорчения). Выражает свои эмоции (радость, восторг, удивление, удовольствие, огорчение, обиду, грусть) с помощью речи, жестов, мимики. Имеет представления о том, что хорошо и можно, а что нельзя и плохо, может оценивать хорошие и плохие поступки, их анализировать. Самостоятельно выполняет правила поведения в Организации: соблюдает правила элементарной вежливости и проявляет отрицательное отношение к грубости, зависти, подлости и жадности. Умеет обращаться с просьбой и благодарить, примиряться и извиняться. Инициативен в общении на познавательные



темы (задает вопросы, рассуждает). Умеет договариваться, стремится устанавливать неконфликтные отношения с детьми.

3. Формирование гендерной, семейной, гражданской принадлежности. Имеет представления о себе (имя, пол, возраст). Проявляет внимание к своему здоровью, интерес к знаниям о функционировании своего организма (об органах чувств, отдельных внутренних органах - сердце, легких, желудке), о возможных заболеваниях. Рассказывает о себе, делится впечатлениями. Может сравнить свое поведение с поведением других обучающихся (мальчиков и девочек) и педагогических работников. Имеет первичные гендерные представления (мальчики сильные и смелые, девочки нежные, их нужно защищать). Знает членов семьи и называет их по именам, их род занятий, осознает логику семейных отношений (кто кому кем приходится). Знает свои обязанности в семье и Организации, стремится их выполнять. Владеет навыками самообслуживания (самостоятельно ест с помощью столовых приборов, одевается, убирает игрушки после игры). Знает название страны, города и улицы, на которой живет (подробный адрес, телефон). Имеет представление о том, что он является гражданином России.

21.4.1.4. Подготовительная группа (от 6 до 7 - 8 лет):

1. Развитие общения и игровой деятельности. Активно общается с педагогическим работником на уровне внеситуативно-познавательного общения, способен к внеситуативно-личностному общению. Самостоятельно придумывает новые и оригинальные сюжеты игр, творчески интерпретируя прошлый опыт игровой деятельности и содержание литературных произведений (рассказ, сказка, мультфильм), отражает в игре широкий круг событий. Проявляет осведомленность и представления об окружающем мире, объясняет другим детям содержание новых для них игровых действий. Стремится регулировать игровые отношения, аргументируя свою позицию. Взаимодействует с детьми по игре по игре, стремится договориться о распределении ролей. Использует ролевую речь. Роль выразительная, устойчивая. Выполняет правила в игре и контролирует соблюдение правил другими детьми (может возмутиться несправедливостью, нарушением правил, пожаловаться воспитателю).

2. Приобщение к элементарным нормам и правилам взаимоотношения с обучающимися и педагогическими работниками. Знает правила поведения и морально-этические нормы в соответствии с возрастными возможностями, в основном руководствуется ими. Взаимодействуя с товарищами по группе, стремясь удержать их от "плохих" поступков, объясняет возможные негативные последствия. Чутко реагирует на оценки педагогических работников и других обучающихся.

3. Формирование гендерной, семейной, гражданской принадлежности. Подробно рассказывает о себе (события биографии, увлечения) и своей семье, называя не только имена родителей (законных представителей), но и рассказывая об их профессиональных обязанностях. Знает, в какую школу пойдет. Может сказать, о какой профессии мечтает. Демонстрирует знания о достопримечательностях родного города, родной страны, о некоторых зарубежных странах. Проявляет патриотические чувства. Знает родной город, родную страну, гимн, флаг России, ощущает свою гражданскую принадлежность, проявляет чувство гордости за своих предков. Проявляет избирательный интерес к какой-либо сфере знаний или деятельности, в рассказе о них пользуется сложными речевыми конструкциями и некоторыми научными терминами.

Общие задачи раздела "Самообслуживание, самостоятельность, трудовое воспитание":

формировать первичные трудовые умения и навыки: формировать интерес и способность к самостоятельным действиям с бытовыми предметами-орудиями (ложка, вилка, нож, совок, лопатка), к самообслуживанию и элементарному бытовому труду (в помещении и на улице); поощрять инициативу и самостоятельность обучающихся в организации труда под руководством педагогического работника;

воспитывать ценностное отношение к собственному труду, труду других людей и его результатам: развивать способность проявлять себя как субъект трудовой деятельности; предоставлять возможности для самовыражения обучающихся в индивидуальных, групповых и коллективных формах труда;

формировать первичные представления о труде педагогических работников, его роли в обществе и жизни каждого человека: поддерживать спонтанные игры обучающихся и обогащать их через наблюдения за трудовой деятельностью педагогических работников и организацию

содержательных сюжетно-ролевых игр; формировать готовность к усвоению принятых в обществе правил и норм поведения, связанных с разными видами и формами труда, в интересах человека, семьи, общества;

развитие социального интеллекта на основе разных форм организации трудового воспитания в дошкольной образовательной организации;

формирование представлений о социокультурных ценностях нашего народа, об отечественных традициях и праздниках, связанных с организацией труда и отдыха людей.

Задачи, актуальные для работы с детьми с ЗПР:

формирование позитивных установок к различным видам труда и творчества;

формирование готовности к совместной трудовой деятельности с другими детьми, становление самостоятельности, целенаправленности и саморегуляции собственных действий в процессе включения в разные формы и виды труда;

формирование уважительного отношения к труду педагогических работников и чувства принадлежности к своей семье и к сообществу обучающихся и педагогических работников в организации.

В зависимости от возрастных и индивидуальных особенностей, особых потребностей и возможностей здоровья обучающихся указанное содержание дифференцируется.

21.4.1.5. Вторая младшая группа (от 3 до 4 лет):

1. Формирование первичных трудовых умений и навыков. С помощью педагогического работника одевается и раздевается в определенной последовательности, складывает и вешает одежду (в некоторых случаях при небольшой помощи педагогического работника). Выполняет необходимые трудовые действия по собственной инициативе с помощью педагогического работника, активно включается в выполняемые педагогическим работником бытовые действия. Может действовать с бытовыми предметами-орудиями: ложкой, совком, щеткой, веником, грабелями, наборами для песка. Под контролем педагогического работника поддерживает порядок в группе и на участке; стремится улучшить результат. С помощью педагогического работника выполняет ряд доступных элементарных трудовых действий по уходу за растениями в уголке природы и на участке.

2. Воспитание ценностного отношения к собственному труду, труду других людей и его результатам. Способен удерживать в сознании цель, поставленную педагогическим работником, следовать ей, вычленять результат. Испытывает удовольствие от процесса труда. Радует полученному результату трудовых усилий, гордится собой. Все чаще проявляет самостоятельность, настойчивость, стремление к получению результата, однако качество полученного результата оценивает с помощью педагогического работника.

3. Формирование первичных представлений о труде педагогических работников, его роли в обществе и жизни каждого человека. Положительно относится к труду педагогических работников. Знает некоторые профессии (врач, воспитатель, продавец, повар, военный) и их атрибуты. Переносит свои представления в игру. В меру своих сил стремится помогать педагогическим работником, хочет быть похожим на них.

21.4.1.6. Средняя группа (от 4 до 5 лет):

1. Формирование первичных трудовых умений и навыков. С помощью педагогического работника может одеваться и раздеваться (обуваться и разуваться); складывать и вешать одежду, приводить в порядок одежду, обувь (чистить, сушить). С помощью педагогического работника замечает беспорядок во внешнем виде и самостоятельно его устраняет. Выполняет необходимые трудовые действия по собственной инициативе, активно включается в более сложные, выполняемые педагогическим работником трудовые процессы. Проявляет интерес к выбору трудовой деятельности в соответствии с гендерной ролью. Оказывает помощь в освоенных видах труда. Под контролем педагогического работника поддерживает порядок в группе и на участке. Самостоятельно выполняет трудовые поручения, связанные с дежурством по столовой, стремится улучшить результат. С помощью педагогического работника выполняет ряд доступных трудовых процессов по уходу за растениями и животными в уголке природы и на участке.

2. Воспитание ценностного отношения к собственному труду, труду других людей и его результатам. В игре достаточно точно отражает впечатления от труда других людей, подражает их трудовым действиям. Испытывает удовольствие от процесса труда. Начинает проявлять самостоятельность, настойчивость, стремление к получению результата, преодолению

препятствий. При небольшой помощи педагогического работника ставит цель, планирует основные этапы труда, однако качество полученного результата оценивает с помощью.

3. Формирование первичных представлений о труде педагогических работников, его роли в обществе и жизни каждого человека. Вычленяет труд педагогических работников как особую деятельность, имеет представление о ряде профессий, направленных на удовлетворение потребностей человека и общества, об атрибутах и профессиональных действиях. Отражает их в самостоятельных играх. В меру своих сил стремится помогать педагогическим работникам, испытывает уважение к человеку, который трудится. Ситуативно называет предполагаемую будущую профессию на основе наиболее ярких впечатлений, легко изменяет свои планы.

21.4.1.7. Старшая группа (от 5 до 6 лет):

1. Формирование первичных трудовых умений и навыков. Умеет самостоятельно одеваться и раздеваться, складывать одежду, чистить ее от пыли, снега. Устраняет беспорядок в своем внешнем виде, бережно относится к личным вещам. При помощи педагогического работника ставит цель, планирует все этапы, контролирует процесс выполнения трудовых действий и результат. Осваивает различные виды ручного труда, выбирая их в соответствии с собственными предпочтениями. Понимает обусловленность сезонных видов работ в природе (на участке, в уголке природы) соответствующими природными закономерностями, потребностями растений и животных. Способен к коллективной деятельности, выполняет обязанности дежурного по столовой, по занятиям, по уголку природы.

2. Воспитание ценностного отношения к собственному труду, труду других людей и его результатам. Испытывает удовольствие от процесса и результата индивидуальной и коллективной трудовой деятельности, гордится собой и другими. Соотносит виды труда с собственными гендерными и индивидуальными потребностями и возможностями. С помощью воспитателя осознает некоторые собственные черты и качества (положительные и отрицательные), проявляющиеся в его поведении и влияющие на процесс труда и его результат. Проявляет избирательный интерес к некоторым профессиям. Мечтает об одной из них.

3. Формирование первичных представлений о труде педагогических работников, его роли в обществе и жизни каждого человека. Вычленяет труд как особую человеческую деятельность. Понимает различия между детским и педагогическим работником трудом. Имеет представление о различных видах труда педагогических работников, связанных с удовлетворением потребностей людей, общества и государства. Знает многие профессии, отражает их в самостоятельных играх. Сознательно ухаживает за растениями в уголке природы, поддерживает порядок в групповой комнате. Имеет представление о культурных традициях труда и отдыха.

21.4.1.8. Подготовительная группа (от 6 до 7 - 8 лет):

1. Формирование первичных трудовых умений и навыков. Умеет самостоятельно одеваться и раздеваться, складывать одежду, без напоминания, по мере необходимости, сушить мокрые вещи, ухаживать за обувью. Самостоятельно устраняет беспорядок в своем внешнем виде, бережно относится к личным и чужим вещам. Самостоятельно ставит цель, планирует все этапы труда, контролирует промежуточные и конечные результаты, стремится их улучшить. Может организовать других обучающихся при выполнении трудовых поручений. Умеет планировать свою и коллективную работу в знакомых видах труда, отбирает более эффективные способы действий. Способен к коллективной трудовой деятельности, самостоятельно поддерживает порядок в группе и на участке, выполняет обязанности дежурного по столовой, по занятиям, по уголку природы.

2. Воспитание ценностного отношения к собственному труду, труду других людей и его результатам. Относится к собственному труду, его результату и труду других людей как к ценности, любит трудиться самостоятельно и участвовать в труде педагогических работников. Испытывает удовольствие от процесса и результата индивидуальной и коллективной трудовой деятельности, гордится собой и другими. Проявляет сообразительность и творчество в конкретных ситуациях, связанных с трудом. Осознает некоторые собственные черты и качества (положительные и отрицательные), проявляющиеся в труде и влияющие на его процесс и результат. Ценит в окружающих его людях такое качество, как трудолюбие и добросовестное отношение к труду. Говорит о своей будущей жизни, связывая ее с выбором профессии.

3. Формирование первичных представлений о труде педагогических работников, его роли в

обществе и жизни каждого человека. Вычленяет труд как особую человеческую деятельность. Понимает различия между детским и педагогическим работником трудом. Освоил все виды детского труда, понимает их различия и сходства в ситуациях семейного и общественного воспитания. Сознательно ухаживает за растениями в уголке природы, осознавая зависимость цели и содержания трудовых действий от потребностей объекта. Понимает значимость и обусловленность сезонных видов работ в природе (на участке, в уголке природы) соответствующими природными закономерностями, потребностями растений. Называет и дифференцирует орудия труда, атрибуты профессий, их общественную значимость. Отражает их в самостоятельных играх. Имеет представление о различных видах труда педагогических работников, связанных с удовлетворением потребностей людей, общества и государства (цели и содержание видов труда, некоторые трудовые процессы, результаты, их личностную, социальную и государственную значимость, некоторые представления о труде как экономической категории). Имеет систематизированные представления о культурных традициях труда и отдыха.

#### 4. Общие задачи раздела "Формирование навыков безопасного поведения":

формирование представлений об опасных для человека и мира природы ситуациях и способах поведения в них;

приобщение к правилам безопасного для человека и мира природы поведения, формирование готовности к усвоению принятых в обществе правил и норм безопасного поведения в интересах человека, семьи, общества;

передача детям знаний о правилах безопасности дорожного движения в качестве пешехода и пассажира транспортного средства;

формирование осторожного и осмотрительного отношения к потенциально опасным для человека и мира природы ситуациям.

Задачи, актуальные для работы с дошкольниками с ЗПР:

развитие социального интеллекта, связанного с прогнозированием последствий действий, деятельности и поведения;

развитие способности ребенка к выбору безопасных способов деятельности и поведения, связанных с проявлением активности.

##### 21.4.1.9. Вторая младшая группа (от 3 до 4 лет):

1. Формирование представлений об опасных для человека и окружающего мира природы ситуациях и способах поведения в них. Имеет несистематизированные представления об опасных и неопасных ситуациях, главным образом бытовых (горячая вода, огонь, острые предметы), некоторых природных явлений - гроза. Осознает опасность ситуации благодаря напоминанию и предостережению со стороны педагогического работника, но не всегда выделяет ее источник. Различает некоторые опасные и неопасные ситуации для своего здоровья, называет их. При напоминании педагогического работника проявляет осторожность и предусмотрительность в незнакомой (потенциально опасной) ситуации.

2. Приобщение к правилам безопасного для человека и окружающего мира природы поведения. Ситуативно, при напоминании педагогического работника или обучении другого ребенка, проявляет заботу о своем здоровье (не ходить в мокрой обуви, влажной одежде, обращать внимание на свое самочувствие). Имеет представления, что следует одеваться по погоде и в связи с сезонными изменениями (панама, резиновые сапоги, варежки, шарф, капюшон). Обращает внимание на свое самочувствие и появление признаков недомогания. Соблюдает правила безопасного поведения в помещении и на улице, комментируя их от лица педагогического работника. Демонстрирует навыки личной гигиены (с помощью педагогического работника закатывает рукава, моет руки после прогулки, игр и другой деятельности, туалета; при помощи педагогического работника умывает лицо и вытирается). Ориентируется на педагогического работника при выполнении правил безопасного поведения в природе.

3. Передача детям знаний о правилах безопасности дорожного движения в качестве пешехода и пассажира транспортного средства. Ребенок демонстрирует недостаточные представления о правилах поведения на улице при переходе дорог, однако может включиться в беседу о значимости этих правил. Различает специальные виды транспорта (скорая помощь, пожарная машина), знает об их назначении. Знает об основных источниках опасности на улице (транспорт) и некоторых способах безопасного поведения:

- а) различает проезжую и пешеходную (тротуар) часть дороги;
  - б) знает об опасности пешего перемещения по проезжей части дороги;
  - в) знает о том, что светофор имеет три световых сигнала (красный, желтый, зеленый) и регулирует движение транспорта и пешеходов;
  - г) знает о необходимости быть на улице рядом с педагогическим работником, а при переходе улицы держать его за руку; знает правило перехода улиц (на зеленый сигнал светофора, по пешеходному переходу "зебра", обозначенному белыми полосками, подземному переходу).
- Знает о правилах поведения в качестве пассажира (в транспорт заходить вместе с педагогическим работником; не толкаться, не кричать; заняв место пассажира, вести себя спокойно, не высовываться в открытое окошко, не бросать мусор).

4. Формирование осторожного и осмотрительного отношения к потенциально опасным для человека и окружающего мира природы ситуациям. Может поддерживать беседу о потенциальной опасности или неопасности жизненных ситуаций и припомнить случаи осторожного и осмотрительного отношения к потенциально опасным для человека и окружающей природы ситуациям. Знает и демонстрирует безопасное взаимодействие с растениями и животными в природе; обращается за помощью к педагогическому работнику в стандартной и нестандартной опасной ситуации. Пытается объяснить другому ребенку необходимость действовать определенным образом в потенциально опасной ситуации. При напоминании педагогического работника выполняет правила осторожного и внимательного для окружающего мира природы поведения (не ходить по клумбам, газонам, не рвать растения, листья и ветки деревьев и кустарников, не распугивать птиц, не засорять водоемы, не оставлять мусор в лесу, парке, не пользоваться огнем без педагогического работника).

21.4.1.10. Средняя группа (от 4 до 5 лет):

1. Формирование представлений об опасных для человека и окружающего мира природы ситуациях и способах поведения в них. Имеет представления об опасных и неопасных ситуациях в быту, природе, социуме. Способен выделять источник опасной ситуации. Определяет и называет способ поведения в данной ситуации во избежание опасности. Проявляет осторожность и предусмотрительность в незнакомой (потенциально опасной) ситуации.

2. Приобщение к правилам безопасного для человека и окружающего мира природы поведения. Проявляет умение беречь свое здоровье (не ходить в мокрой обуви, влажной одежде, обращать внимание на свое самочувствие). Соблюдает правила безопасного поведения в помещении (осторожно спускаться и подниматься по лестнице, держаться за перила), в спортивном зале. Понимает важность безопасного поведения в некоторых стандартных опасных ситуациях (при использовании колющих и режущих инструментов, быть осторожным с огнем бытовых приборов, при перемещении в лифте). Ориентируется на педагогического работника при выполнении правил безопасного поведения в природе.

3. Передача детям знаний о правилах безопасности дорожного движения в качестве пешехода и пассажира транспортного средства. Знает об основных источниках опасности на улице (транспорт) и способах безопасного поведения: различает проезжую и пешеходную (тротуар) части дороги; знает об опасности пешего перемещения по проезжей части дороги; знает о том, что светофор имеет три световых сигнала (красный, желтый, зеленый) и регулирует движение транспорта и пешеходов; знает о необходимости быть на улице рядом с педагогическим работником, а при переходе улицы держать его за руку; знает правило перехода улиц (на зеленый сигнал светофора, по пешеходному переходу "зебра", обозначенному белыми полосками, подземному переходу); различает и называет дорожные знаки: "Пешеходный переход", "Обучающиеся". Демонстрирует свои знания в различных видах деятельности: продуктивной, игровой, музыкально-художественной, трудовой, при выполнении физических упражнений.

4. Формирование осторожного и осмотрительного отношения к потенциально опасным для человека и окружающего мира природы ситуациям. Демонстрирует знания о простейших взаимосвязях в природе (если растения не поливать - они засохнут). Демонстрирует представления о съедобных и ядовитых растениях, грибах, соблюдает правила безопасного поведения с незнакомыми животными (кошками, собаками). Пытается объяснить другим необходимость действовать определенным образом в потенциально опасной ситуации. Может обратиться за помощью к педагогическому работнику в стандартной и нестандартной опасной

ситуации. При напоминании педагогического работника выполняет правила осторожного и внимательного к окружающему миру природы поведения (не ходить по клумбам, газонам, не рвать растения, листья и ветки деревьев и кустарников, не распугивать птиц, не засорять водоемы, не оставлять мусор в лесу, парке, не пользоваться огнем без педагогического работника, экономить воду - закрывать за собой кран с водой).

21.4.1.11. Старшая группа (от 5 до 6 лет):

1. Формирование представлений об опасных для человека и окружающего мира природы ситуациях и способах поведения в них. Имеет представления об опасных для человека и окружающего мира ситуациях. Устанавливает причинно-следственные связи, на основании которых определяет ситуацию как опасную или неопасную. Знает номера телефонов, по которым можно сообщить о возникновении опасной ситуации. Дифференцированно использует вербальные и невербальные средства, когда рассказывает про правила поведения в опасных ситуациях. Понимает и объясняет необходимость им следовать, а также описывает негативные последствия их нарушения. Может перечислить виды и привести примеры опасных для окружающей природы ситуаций и назвать их причины.

2. Приобщение к правилам безопасного для человека и окружающего мира природы поведения. Демонстрирует знания различных способов укрепления здоровья: соблюдает правила личной гигиены и режим дня; знает, но не всегда соблюдает необходимость ежедневной зарядки, закаливания; владеет разными видами движений; участвует в подвижных играх; при небольшой помощи педагогического работника способен контролировать состояние своего организма, физических и эмоциональных перегрузок. При утомлении и переутомлении сообщает воспитателю. Ребенок называет способы самостраховки при выполнении сложных физических упражнений, контролирует качество выполнения движения. Показывает другим детям, как нужно вести себя в стандартных опасных ситуациях и соблюдать правила безопасного поведения. Может описать и дать оценку некоторым способам оказания помощи и самопомощи в опасных ситуациях.

3. Передача детям знаний о правилах безопасности дорожного движения в качестве пешехода и пассажира транспортного средства. Демонстрирует знания о правилах дорожного движения и поведения на улице и причинах появления опасных ситуаций: указывает на значение дорожной обстановки, отрицательные факторы - описывает возможные опасные ситуации. Имеет представление о действиях инспектора ГИБДД в некоторых ситуациях. Знает правила поведения в общественном транспорте. Демонстрирует правила безопасного поведения в общественном транспорте, понимает и развернуто объясняет необходимость им следовать, а также негативные последствия их нарушения.

4. Формирование осторожного и осмотрительного отношения к потенциально опасным для человека и окружающего мира природы ситуациям. Демонстрирует знания основ безопасности окружающего мира природы, бережного и экономного отношения к природным ресурсам. Знает о жизненно важных для людей потребностях и необходимых для их удовлетворения природных (водных, почвенных, растительных, животного мира) ресурсах; о некоторых источниках опасности для окружающего мира природы: транспорт, неосторожные действия человека, деятельность людей, опасные природные явления (гроза, наводнение, сильный ветер). Демонстрирует навыки культуры поведения в природе, бережное отношение к растениям и животным.

21.4.1.12. Подготовительная группа (от 6 до 7 лет):

1. Формирование представлений об опасных для человека и окружающего мира природы ситуациях и способах поведения в них. Ребенок имеет систематизированные представления об опасных для человека и окружающего мира ситуациях. Устанавливает причинно-следственные связи, на основании которых определяет ситуацию как опасную или неопасную. Знает о способах безопасного поведения в некоторых стандартных ситуациях: демонстрирует их без напоминания педагогических работников на проезжей части дороги, при переходе улицы, перекрестков, при перемещении в лифте, автомобиле; имеет представления о способах обращения к педагогическому работнику за помощью в стандартных и нестандартных опасных ситуациях; знает номера телефонов, по которым можно сообщить о возникновении опасной ситуации; знает о последствиях в случае неосторожного обращения с огнем или электроприборами. Знает о

некоторых способах безопасного поведения в информационной среде: включать телевизор для просмотра конкретной программы, включать компьютер для определенной задачи. Демонстрирует осторожное и осмотрительное отношение к стандартным опасным ситуациям. Проявляет самостоятельность, ответственность и понимание значения правильного поведения для охраны своей жизни и здоровья.

2. Приобщение к правилам безопасного для человека и окружающего мира природы поведения. Демонстрирует способности оберегать себя от возможных травм, ушибов, падений. Рассказывает другим детям о соблюдении правил безопасного поведения в стандартных опасных ситуациях. Демонстрирует знания различных способов укрепления здоровья: соблюдает правила личной гигиены и режим дня; знает, но не всегда соблюдает необходимость ежедневной зарядки, закаливания; владеет разными видами движений; участвует в подвижных играх; при небольшой помощи педагогического работника способен контролировать состояние своего организма, избегать физических и эмоциональных перегрузок. Ребенок называет способы самостраховки при выполнении сложных физических упражнений, контролирует качество выполнения движения. Показывает другим детям, как нужно вести себя в стандартных опасных ситуациях и соблюдать правила безопасного поведения. Может описать и дать оценку некоторым способам оказания помощи и самопомощи в опасных ситуациях. Демонстрирует ценностное отношение к здоровому образу жизни: желание заниматься физкультурой и спортом, закаляться, есть полезную пищу, прислушиваться к своему организму: избегать физических и эмоциональных перегрузок. При утомлении и переутомлении сообщает воспитателю. Имеет элементарные представления о строении человеческого тела, о правилах оказания первой помощи.

3. Приобщение к правилам безопасного для человека и окружающего мира природы поведения. Демонстрирует знания о правилах дорожного движения и поведения на улице и причинах опасных ситуаций. Понимает значение дорожной обстановки (большое количество транспорта на дорогах; скользкая дорога во время дождя, оттепели, снегопада; слякоть; снижение видимости); отрицательные факторы (снижение видимости окружающей обстановки во время непогоды из-за зонта, капюшона; плохое знание правил поведения на дороге в летний период; плохое состояние дороги); возможные опасные ситуации (подвижные игры во дворах, у дорог; катание в зависимости от сезона на велосипедах, роликах, самокатах, коньках, санках, лыжах; игры вечером). Имеет представление о возможных транспортных ситуациях: заносы машин на скользких участках; неумение водителей быстро ориентироваться в меняющейся обстановке дороги. Знает и соблюдает систему правил поведения в определенном общественном месте, понимает и объясняет необходимость им следовать, а также негативные последствия их нарушения. Имеет представление о действиях инспектора ГИБДД в некоторых ситуациях. Знает и соблюдает правила поведения в общественном транспорте, в метро.

4. Формирование осторожного и осмотрительного отношения к потенциально опасным для человека и окружающего мира природы ситуациям. Демонстрирует знания основ безопасности для окружающего мира природы, бережного и экономного отношения к природным ресурсам: о жизненно важных для людей потребностях и необходимых для их удовлетворения природных (водных, почвенных, растительных, животного мира) ресурсах; о некоторых источниках опасности для окружающего мира природы: транспорт, неосторожные действия человека, деятельность людей, опасные природные явления (гроза, наводнение, сильный ветер); о некоторых видах опасных для окружающего мира природы ситуаций: загрязнение воздуха, воды, вырубка деревьев, лесные пожары; о правилах бережного для окружающего мира природы поведения и выполнения их без напоминания педагогических работников в реальных жизненных ситуациях (не ходить по клумбам, газонам, не рвать растения, не ломать ветки деревьев, кустарников, не распугивать птиц, не засорять водоемы, выбрасывать мусор только в специально отведенных местах; пользоваться огнем в специально оборудованном месте, тщательно заливая место костра водой перед уходом; выключать свет, если выходишь, закрывать кран с водой, дверь для сохранения в помещении тепла). Проявляет осторожность и предусмотрительность в потенциально опасной ситуации. Демонстрирует навыки культуры поведения в природе, бережное отношение к растениям и животным.

21.4.2. Основная цель познавательного развития: формирование познавательных процессов и

способов умственной деятельности, усвоение и обогащение знаний о природе и обществе; развитие познавательных интересов.

Стандарт определяет цели, задачи и содержание познавательного развития обучающихся дошкольного возраста в условиях Организации, которые можно представить следующими разделами:

сенсорное развитие;

развитие познавательно-исследовательской деятельности;

формирование элементарных математических представлений;

формирование целостной картины мира, расширение кругозора.

Общие задачи:

сенсорное развитие: формировать представления о форме, цвете, размере и способах обследования объектов и предметов окружающего мира; формировать сенсорную культуру;

развитие познавательно-исследовательской, предметно-практической деятельности: формировать познавательные интересы и познавательные действия ребенка в различных видах деятельности; развивать познавательно-исследовательскую (исследование объектов окружающего мира и экспериментирование с ними) деятельность;

формирование элементарных содержательных представлений: о свойствах и отношениях объектов окружающего мира (форме, цвете, размере, материале, количестве, числе, части и целом, пространстве и времени, причинах и следствиях); формировать первичные математические представления;

формирование целостной картины мира, расширение кругозора: формировать первичные представления о себе, других людях, объектах окружающего мира, о свойствах и отношениях объектов окружающего мира, об их взаимосвязях и закономерностях; поддержка детской инициативы и самостоятельности в проектной и познавательной деятельности.

Задачи, актуальные для работы с дошкольниками с ЗПР:

развитие анализирующего восприятия при овладении сенсорными эталонами;

формирование системы умственных действий, повышающих эффективность образовательной деятельности;

формирование мотивационно-потребностного, когнитивно-интеллектуального, деятельностного компонентов познания;

развитие математических способностей и мыслительных операций у ребенка;

развитие познавательной активности, любознательности;

формирование предпосылок учебной деятельности.

21.4.2.1. Вторая младшая группа (от 3 до 4 лет):

1. Сенсорное развитие. Действует с предметами по образцу педагогического работника. Узнает и самостоятельно или при небольшой помощи педагогического работника находит основные цвета, формы, величины в процессе действий с предметами, их соотношения по этим признакам. Действует с предметами, используя метод целенаправленных проб и практического примеривания. Освоено умение пользоваться предэталонами ("как кирпичик", "как крыша"), понимает и находит: шар, куб, круг, квадрат, прямоугольник, треугольник. Некоторые цвета и фигуры называет сам. Проявляет интерес к играм и материалам, с которыми можно практически действовать: накладывать, совмещать, раскладывать.

2. Развитие познавательно-исследовательской деятельности. Проявляет познавательный интерес в процессе общения с педагогическим работником и другими детьми: задает вопросы поискового характера (Что это? Что с ним можно сделать? Почему он такой? Почему? Зачем?). Доступны задания на уровне наглядно-образного мышления, соответствующие возрасту. Справляется с решением наглядных задач путем предметно-практических соотносящих и орудийных действий. В процессе совместной предметной деятельности активно познает и называет свойства и качества предметов (характер поверхности, материал, из которого сделан предмет, способы его использования и другие). Сам совершает обследовательские действия (метод практического примеривания и зрительного соотношения) и практические действия: погладить, сжать, смять, намочить, разрезать, насыпать.

3. Формирование элементарных математических представлений. Математические действия с предметами, в основном, совершаются в наглядном плане, требуют организации и помощи со



стороны педагогического работника. Ориентируется в понятиях один - много. Группирует предметы по цвету, размеру, форме (отбирать все красные, все большие, все круглые предметы). Составляет при помощи педагогического работника группы из однородных предметов и выделяет один предмет из группы. Находит в окружающей обстановке один и много одинаковых предметов. Понимает конкретный смысл слов: больше - меньше, столько же. Устанавливает равенство между неравными по количеству группами предметов путем добавления одного предмета к меньшему количеству или убавления одного предмета из большего. Различает круг, квадрат, треугольник, предметы, имеющие углы и круглую форму на основе практического примеривания. Понимает смысл обозначений: вверху - внизу, впереди - сзади, на, над - под, верхняя - нижняя (полоска). Понимает смысл слов: утро - вечер, день - ночь, связывает части суток с режимными моментами.

4. Формирование целостной картины мира, расширение кругозора. Развита представления об объектах и явлениях неживой природы (солнце, небо, дождь), о диких и домашних животных, некоторых особенностях их образа жизни, понимает, что животные живые. Различает растения ближайшего природного окружения по единичным ярким признакам (цвет, размер), знает их названия. Умеет выделять части растения (лист, цветок). Знает об элементарных потребностях растений и животных: пища, вода, тепло. Понимает, что человек ухаживает за животными и растениями, проявляет эмоции и чувства по отношению к домашним животным. Накоплены впечатления о ярких сезонных изменениях в природе. Отгадывает описательные загадки о предметах и объектах природы. Сформированы первичные представления о себе, своей семье, других людях. Узнает свою дошкольную образовательную организацию, группу, своих воспитателей, их помощников. Понимает, где в Организации хранятся игрушки, книги, посуда, чем можно пользоваться. Развивается познавательное и эмоциональное воображение. Нравится рассматривать картинки-нелепицы, благодаря которым более свободно рассуждает о признаках и явлениях окружающего мира, понимает некоторые причинно-следственные связи (зимой не растут цветы, потому что холодно).

21.4.2.2. Средняя группа (от 4 до 5 лет):

1. Сенсорное развитие. Самостоятельно совершает обследовательские действия (метод практического примеривания и зрительного соотнесения). Выстраивает сериационный ряд, ориентируясь на недифференцированные признаки величины (большой - маленький), сравнивает некоторые параметры (длиннее - короче). Называет цвета спектра, некоторые оттенки, пять геометрических плоскостных фигур. Знает и находит шар, куб, призму. В процессе самостоятельной предметной и предметно-исследовательской деятельности активно познает и называет свойства и качества предметов, сам сравнивает и группирует их по выделенным признакам и объясняет принцип группировки, может выделять нужный признак (цвет, форму, величину, материал, фактуру поверхности) при исключении лишнего. Доступно использование сенсорных эталонов для оценки свойств предметов; описание предмета по 3 - 4-м основным свойствам; отражение признаков предметов в продуктивных видах деятельности.

2. Развитие познавательно-исследовательской деятельности. Проявляет познавательный интерес в процессе общения с педагогическим работником и другими детьми: задает вопросы поискового характера (Что будет, если...? Почему? Зачем?). Самостоятельно выполняет задания на уровне наглядно-образного мышления. Использует эталоны с целью определения свойств предметов (форма, длина, ширина, высота, толщина). Определяет последовательность событий во времени (что сначала, что потом) по картинкам и простым моделям. Понимает замещение конкретных признаков моделями. Осваивает практическое деление целого на части, соизмерение величин. Знает свойства жидких и сыпучих тел. Использует мерку для измерения их количества.

3. Формирование элементарных математических представлений. Различает, из каких частей составлена группа предметов, называет их характерные особенности (цвет, величину, форму). Считает до 5 (количественный счет), может ответить на вопрос "Сколько всего?". Сравнивает количество предметов в группах на основе счета (в пределах 5), а также путем поштучного соотнесения предметов двух групп (составления пар); определяет, каких предметов больше, меньше, равное количество. Сравнивает два предмета по величине (больше - меньше, выше - ниже, длиннее - короче, одинаковые, равные) на основе примеривания. Различает и называет круг, квадрат, треугольник, прямоугольник, шар, куб; знает их характерные отличия. Определяет

положение предметов в пространстве по отношению к себе (вверху - внизу, впереди - сзади; далеко - близко); понимает и правильно употребляет некоторые предлоги, обозначающие пространственные отношения предметов - на, в, из, под, над. Определяет части суток, связывая их с режимными моментами.

4. Формирование целостной картины мира, расширение кругозора. Имеет представления о самом себе и членах своей семьи. Сформированы первичные представления о малой родине (родном городе, селе) и родной стране: знает названия некоторых общественных праздников и событий. Знает несколько стихов, песен о родной стране. Знаком с новыми представителями животных и растений. Выделяет разнообразные явления природы (моросящий дождь, ливень, туман). Распознает свойства и качества природных материалов (сыпучесть песка, липкость мокрого снега). Сравнивает хорошо знакомые объекты природы и материалы, выделяет признаки отличия и единичные признаки сходства. Знает части растений и их назначение. Знает о сезонных изменениях в неживой природе, жизни растений и животных, в деятельности людей. Различает домашних и диких животных по существенному признаку (дикие животные самостоятельно находят пищу, а домашних кормит человек). Знает о среде обитания некоторых животных и о месте произрастания некоторых растений. Отражает в речи результаты наблюдений, сравнения. Способен к объединению предметов в видовые категории с указанием характерных признаков (чашки и стаканы, платья и юбки, стулья и кресла).

21.4.2.3. Старшая группа (от 5 до 6 лет):

1. Сенсорное развитие. Осваивает сенсорные эталоны: называет цвета спектра, оттенки, некоторые промежуточные цвета (коричневый, сиреневый), ахроматические цвета (черный, серый, белый), может выстраивать сериационный ряд, оперировать параметрами величины (длина, высота, ширина). Знает и называет геометрические фигуры и тела, используемые в конструировании: шар, куб, призма, цилиндр. Узнает на ощупь, определяет и называет свойства поверхности и материалов. Самостоятельно осуществляет классификацию, исключение лишнего на основе выделения признаков. Может ориентироваться в двух признаках и, совершая группировку по одному из них, абстрагируется от другого.

2. Развитие познавательно-исследовательской деятельности. Любознателен, любит экспериментировать, способен в процессе познавательно-исследовательской деятельности понимать проблему, анализировать условия и способы решения проблемных ситуаций. Может строить предвосхищающие образы наблюдаемых процессов и явлений. Устанавливает простейшие зависимости между объектами: сохранение и изменение, порядок следования, преобразование, пространственные изменения.

3. Формирование элементарных математических представлений. Считает (отсчитывает) в пределах 5. Пересчитывает и называет итоговое число. Правильно пользуется количественными и порядковыми числительными (в пределах 5), отвечает на вопросы: "Сколько?", "Который по счету?". Уравнивает неравные группы предметов двумя способами (удаление и добавление единицы). Сравнивает 2 - 3 предмета практически: контрастные (по длине, ширине, высоте, толщине); проверяет точность определений путем наложения или приложения; размещает предметы различной величины (до 1 до 3) в порядке возрастания, убывания их величины (матрешек строит по росту). Использует понятия, обозначающие размерные отношения предметов (красная башенка самая высокая, синяя - пониже, а желтая - самая низкая. Понимает и называет геометрические фигуры и тела: круг, квадрат, треугольник, шар, куб, детали конструктора. Выражает словами местонахождение предмета по отношению к себе, другим предметам; знает правую и левую руку; понимает и правильно употребляет предлоги в, на, под, над, около. Ориентируется на листе бумаги (вверху - внизу, в середине, в углу); называет утро, день, вечер, ночь; имеет представление о смене частей суток. Понимает значения слов вчера, сегодня, завтра.

4. Формирование целостной картины мира, расширение кругозора. Осваивает представления о себе и семье: о своих имени, фамилии, поле, возрасте, месте жительства, домашнем адресе, увлечениях членов семьи, профессиях родителей (законных представителей). Овладевает некоторыми сведениями об организме, понимает назначения отдельных органов и условий их нормального функционирования. Сформированы первичные представления о малой родине и родной стране. Освоены представления о ее столице, государственном флаге и гербе, об основных государственных праздниках, ярких исторических событиях, героях России. Понимает

многообразии россиян разных национальностей, есть интерес к сказкам, песням, играм разных народов, толерантность по отношению к людям разных национальностей. Имеет представления о других странах и народах мира, есть интерес к жизни людей в разных странах. Увеличен объем представлений о многообразии мира растений, животных. Знает о потребностях у конкретных животных и растений (во влаге, тепле, пище, воздухе, месте обитания и убежище). Сравнивает растения и животных по разным основаниям, признакам и свойствам, относит их к определенным группам: деревья, кусты, травы; грибы; рыбы, птицы, звери, насекомые. Устанавливает признаки отличия и некоторые признаки сходства между ними. Есть представления о неживой природе как среде обитания животных и растений. Устанавливает последовательность сезонных изменений в неживой и живой природе, в жизни людей. Накоплены представления о жизни животных и растений в разных климатических условиях: в пустыне, на севере. Знает и называет животных и их детенышей. Понимает разнообразные ценности природы. При рассматривании иллюстраций, наблюдениях понимает основные отношения между объектами и явлениями окружающего мира. Адекватно отражает картину мира в виде художественных образов.

21.4.2.4. Подготовительная группа (седьмой - восьмой год жизни):

1. Сенсорное развитие. Ребенок демонстрирует знание сенсорных эталонов и умение ими пользоваться. Доступно: различение и называние всех цветов спектра и ахроматических цветов; 5 - 7 дополнительных тонов, оттенков цвета, освоение умения смешивать цвета для получения нужного тона и оттенка; различение и называние геометрических фигур (ромб, трапеция, призма, пирамида, куб), выделение структуры плоских и объемных геометрических фигур. Осуществляет мыслительные операции, оперируя наглядно воспринимаемыми признаками, сам объясняет принцип классификации, исключения лишнего, сериационных отношений. Сравнивает элементы сериационного ряда по длине, ширине, высоте, толщине. Осваивает параметры величины и сравнительные степени прилагательных (длиннее - самый длинный).

2. Развитие познавательно-исследовательской деятельности. Проявляет интерес к окружающему, любит экспериментировать вместе с педагогическим работником. Отражает результаты своего познания в продуктивной и конструктивной деятельности, строя и применяя наглядные модели. С помощью педагогического работника делает умозаключения при проведении опытов (тонет - не тонет, тает - не тает). Может предвосхищать результаты экспериментальной деятельности, опираясь на свой опыт и приобретенные знания.

3. Формирование элементарных математических представлений. Устанавливает связи и отношения между целым множеством и различными его частями (частью); находит части целого множества и целое по известным частям. Считает до 10 (количественный, порядковый счет). Называет числа в прямом (обратном) порядке в пределах 10. Соотносит цифру (0 - 9) и количество предметов. Называет состав чисел в пределах 5 из двух меньших. Выстраивает "числовую лесенку". Осваивает в пределах 5 состав числа из единиц. Составляет и решает задачи в одно действие на сложение и вычитание, пользуется цифрами и арифметическими знаками. Различает величины: длину (ширину, высоту), объем (вместимость). Выстраивает сериационный ряд из 7 - 10 предметов, пользуется степенями сравнения при соотношении размерных параметров (длиннее - короче). Измеряет длину предметов, отрезки прямых линий, объемы жидких и сыпучих веществ с помощью условных мер. Понимает зависимость между величиной меры и числом (результатом измерения); делит предметы (фигуры) на несколько равных частей; сравнивает целый предмет и его часть; различает, называет и сравнивает геометрические фигуры. Ориентируется в окружающем пространстве и на плоскости (лист, страница, поверхность стола), обозначает взаимное расположение и направление движения объектов. Определяет и называет временные отношения (день - неделя - месяц); знает название текущего месяца года; последовательность всех дней недели, времен года.

4. Формирование целостной картины мира, расширение кругозора. Сформированы представления о себе, о своей семье, своем доме. Имеет представление о некоторых социальных и профессиональных ролях людей. Достаточно освоены правила и нормы общения и взаимодействия с детьми и педагогическими работниками в различных ситуациях. Освоены представления о родном городе - его названии, некоторых улицах, некоторых архитектурных особенностях, достопримечательностях. Имеет представления о родной стране - ее государственных символах, президенте, столице. Проявляет интерес к ярким фактам из истории и

культуры страны и общества, некоторым выдающимся людям России. Знает некоторые стихотворения, песни, некоторые народные промыслы. Есть элементарные представления о многообразии стран и народов мира, особенностях их внешнего вида (расовой принадлежности), национальной одежды, типичных занятиях. Осознает, что все люди стремятся к миру. Есть представления о небесных телах и светилах. Есть представления о жизни растений и животных в среде обитания, о многообразии признаков приспособления к среде в разных климатических условиях (в условиях жаркого климата, пустыни, холодного климата). Понимает цикличность сезонных изменений в природе (цикл года как последовательная смена времен года). Обобщает с помощью педагогического работника представления о живой природе (растениях, животных, человеке) на основе существенных признаков (двигаются, питаются, дышат, растут и развиваются, размножаются, чувствуют). Осведомлен о необходимости сохранения природных объектов и собственного здоровья, старается проявлять бережное отношение к растениям, животным. Понимает ценности природы для жизни человека и удовлетворения его разнообразных потребностей. Демонстрирует в своих рассуждениях и продуктах деятельности умение решать познавательные задачи, передавая основные отношения между объектами и явлениями окружающего мира с помощью художественных образов. Рассказывает о них, отвечает на вопросы, умеет устанавливать некоторые закономерности, характерные для окружающего мира, любознателен.

21.4.3. Речевое развитие в соответствии со Стандартом включает: владение речью как средством общения и культуры; обогащение активного словаря; развитие связной, грамматически правильной диалогической и монологической речи; развитие речевого творчества; развитие звуковой и интонационной культуры речи, фонематического слуха. Еще одно направление - знакомство с книжной культурой, детской литературой, понимание на слух текстов различных жанров детской литературы. На этапе подготовки к школе требуется формирование звуковой аналитико-синтетической активности как предпосылки обучения грамоте.

В качестве основных разделов можно выделить:

развитие речи;

приобщение к художественной литературе.

Связанные с целевыми ориентирами задачи представлены в Стандарте:

организация видов деятельности, способствующих развитию речи обучающихся;

развитие речевой деятельности;

развитие способности к построению речевого высказывания в ситуации общения, создание условий для принятия детьми решений, выражения своих чувств и мыслей с помощью речи;

формирование познавательных интересов и познавательных действий ребенка в речевом общении и деятельности;

формирование мотивационно-потребностного, деятельностного, когнитивно-интеллектуального компонентов речевой и читательской культуры;

формирование предпосылок грамотности.

Общие задачи:

развитие речевого общения с педагогическим работником и другими детьми: способствовать овладению речью как средством общения; освоению ситуативных и внеситуативных форм речевого общения с педагогическим работником и другими детьми;

развитие всех компонентов устной речи обучающихся: фонематического восприятия; фонетико-фонематической, лексической, грамматической сторон речи;

формирование навыков владения языком в его коммуникативной функции - развитие связной речи, двух форм речевого общения - диалога и монолога;

практическое овладение нормами речи: развитие звуковой и интонационной культуры речи;

создание условий для выражения своих чувств и мыслей с помощью речи, овладение эмоциональной культурой речевых высказываний.

Задачи, актуальные для работы с дошкольниками с ЗПР:

формирование функционального базиса устной речи, развитие ее моторных и сенсорных компонентов;

развитие речевой мотивации, формирование способов ориентировочных действий в языковом материале;

развитие речи во взаимосвязи с развитием мыслительной деятельности;  
формирование культуры речи;  
формирование звуковой аналитико-синтетической активности как предпосылки к обучению грамоте.

Для оптимизации образовательной деятельности необходимо определить исходный уровень речевого развития ребенка.

21.4.3.1. Вторая младшая группа (от 3 до 4 лет):

1. Развитие речевого общения с педагогическим работником и детьми. Использует основные речевые формы речевого этикета ("здравствуйте", "до свидания", "спасибо") как в общении со педагогическим работником, так и с другими детьми. В игровой деятельности педагогический работник использует элементы объяснения и убеждения при сговоре на игру, разрешении конфликтов. Проявляет инициативность и самостоятельность в общении с педагогическим работником и детьми (отвечает на вопросы и задает их, рассказывает о событиях, начинает разговор, приглашает к деятельности).

2. Развитие всех компонентов устной речи:

лексическая сторона речи: владеет бытовым словарным запасом, используя слова, обозначающие действия, предметы и признаки, однако допускает ошибки в названиях признаков предметов (цвет, размер, форма). Осваивает: названия предметов и объектов близкого окружения, их назначение, части и свойства, действия с ними; названия действий гигиенических процессов умывания, одевания, купания, еды, ухода за внешним видом (причесаться, аккуратно повесить одежду) и поддержания порядка (убрать игрушки, поставить стулья); названия некоторых качеств и свойств предметов. В процессе совместной исследовательской деятельности с педагогическим работником может называть свойства и качества предметов. Использует слова и выражения, отражающие нравственные представления (добрый, злой, вежливый, грубый). Проявляет интерес к словотворчеству и играм на словотворчество с педагогическим работником. Понимает значение некоторых обобщающих слов: игрушки, одежда, посуда, мебель, овощи, фрукты, птицы, животные;

грамматический строй речи: способен к грамматическому оформлению выразительных и эмоциональных средств устной речи на уровне простых распространенных предложений. Использует в речи простые и распространенные предложения несложных моделей. Словообразовательные и словоизменительные умения формируются. Может согласовывать прилагательные и существительные в роде, числе и падеже; правильно использовать в речи названия животных и их детенышей в единственном и множественном числах. При этом возможны затруднения в употреблении грамматических форм слов в сложных предложениях, допускает ошибки в употреблении предлогов, пропускает союзы и союзные слова. Может устанавливать причинно-следственные связи и отражать их в речи;

фонетико-фонематическая сторона речи: уровень слухового восприятия обращенной речи позволяет выполнять поручения, сказанные голосом нормальной громкости и шепотом на увеличивающемся расстоянии. Различает речевые и неречевые звуки. Дифференцирует на слух глухие и звонкие, твердые и мягкие согласные, но могут иметь место трудности в произношении некоторых звуков: пропуски, замены или искажения. Достаточно четко воспроизводит фонетический и морфологический рисунок слова. Воспроизводит ритм, звуковой и слоговой образ слова, но может допускать единичные ошибки, особенно, при стечении согласных, пропускает или уподобляет их. С удовольствием включается в игры, развивающие произносительную сторону речи. Выразительно читает стихи;

связная речь (диалогическая и монологическая): свободно выражает свои потребности и интересы с помощью диалогической речи. Участвует в беседе, понятно для слушателей отвечает на вопросы и задает их. По вопросам воспитателя составляет рассказ по картинке из 3 - 4-х предложений; совместно с воспитателем пересказывает хорошо знакомые сказки. При пересказе передает только основную мысль, дополнительную информацию опускает. С опорой на вопросы педагогического работника составляет описательный рассказ о знакомой игрушке. Передает впечатления и события из личного опыта, но высказывания недостаточно цельные и связные;

практическое овладение нормами речи. Может с интересом разговаривать с педагогическим

работником на бытовые темы (о посуде и накрывании на стол, об одежде и одевании, о мебели и ее расстановке в игровом уголке, об овощах и фруктах и их покупке и продаже в игре в магазин). Владеет элементарными правилами речевого этикета: не перебивает педагогического работника, вежливо обращается к нему, без напоминания педагогического работника здоровается и прощается, говорит "спасибо" и "пожалуйста". Речь выполняет регулирующую и частично планирующую функции, соответствует уровню практического овладения обучающимися ее нормами. Ребенок интересуется, как правильно называется предмет и как произносится трудное слово. Проявляет познавательный интерес в процессе общения с другими детьми: задает вопросы поискового характера (почему? зачем?). Комментирует свои движения и действия. Может подвести им итог.

#### 21.4.3.2. Средняя группа (от 4 до 5 лет):

1. Развитие речевого общения с педагогическим работником и детьми. Проявляет инициативу и самостоятельность в общении с педагогическим работником и другими детьми (задает вопросы, рассказывает о событиях, начинает разговор, приглашает к деятельности). Переносит навыки общения с педагогическим работником в игру с детьми. В игровой деятельности использует элементы объяснения и убеждения при сговоре на игру, разрешении конфликтов, поддерживает высказывания партнеров.

2. Развитие всех компонентов устной речи обучающихся:

лексическая сторона речи: активный словарь расширяется, ребенок дифференцированно использует слова, обозначающие предметы, действия, признаки и состояния. В процессе совместной с педагогическим работником исследовательской деятельности называет свойства и качества предметов (цвет, размер, форму, характер поверхности, материал, из которого сделан предмет, способы его использования и другие). Способен к объединению предметов в видовые (чашки и стаканы, платья и юбки, стулья и кресла) и родовые (одежда, мебель, посуда) категории со словесным указанием характерных признаков. Владеет словообразовательными и словоизменительными умениями. Отгадывает и сочиняет описательные загадки о предметах и объектах природы. Использует слова и выражения, отражающие нравственные представления (добрый, злой, вежливый, грубый);

грамматический строй речи: использует в речи полные, распространенные простые предложения с однородными членами (иногда сложноподчиненные) для передачи временных, пространственных, причинно-следственных связей. Использует суффиксы и приставки при словообразовании. Правильно использует системы окончаний существительных, прилагательных, глаголов для оформления речевого высказывания. Владеет словоизменительными и словообразовательными навыками. Устанавливает причинно-следственные связи и отражает их в речи в ответах в форме сложноподчиненных предложений;

произносительная сторона речи: правильно произносит все звуки родного языка. Дифференцирует на слух и в произношении близкие по акустическим характеристикам звуки. Слышит специально выделяемый педагогическим работником звук в составе слова (гласный под ударением в начале и в конце слова) и воспроизводит его. Достаточно четко воспроизводит фонетический и морфологический состав слова. Использует средства интонационной выразительности (силу голоса, интонацию, ритм и темп речи). Выразительно читает стихи, пересказывает короткие рассказы, передавая свое отношение к героям;

связная речь (диалогическая и монологическая). Свободно выражает свои потребности и интересы с помощью диалогической речи, владеет умениями спросить, ответить, высказать сомнение или побуждение к деятельности. С помощью монологической речи самостоятельно пересказывает небольшое из 5 - 6 фраз как знакомое, так и незнакомое литературное произведение. Использует элементарные формы объяснительной речи. Самостоятельно составляет рассказ по серии сюжетных картин. Составляет описательный рассказ из 3 - 4-х предложений о предметах: о знакомой игрушке, предмете с небольшой помощью. Передает в форме рассказа впечатления и события из личного опыта. Может самостоятельно придумывать разные варианты продолжения сюжета (грустные, радостные, загадочные) в связи с собственными эмоциональными запросами; практическое овладение нормами речи: осваивает и использует вариативные формы приветствия (здравствуйте, добрый день, добрый вечер, доброе утро, привет); прощания (до свидания, до встречи, до завтра); обращения к педагогическим работникам и другим детям с просьбой

(разрешите пройти; дайте, пожалуйста); благодарности (спасибо; большое спасибо), обиды, жалобы. Обращается к другим детям по имени, к педагогическому работнику - по имени и отчеству. Проявляет познавательный интерес в процессе общения с другими детьми: задает вопросы поискового характера (почему? зачем?), может разговаривать с педагогическим работником на бытовые и более отвлеченные темы, участвовать в обсуждении будущего продукта деятельности. Речь выполняет регулирующую и планирующую функции, соответствует уровню практического овладения обучающимися ее нормами с выходом на поисковый и творческий уровни.

#### 21.4.3.3. Старшая группа (от 5 до 6 лет):

1. Развитие речевого общения с педагогическим работником и детьми. Проявляет инициативность и самостоятельность в общении с педагогическим работником и другими детьми (задает вопросы, рассказывает о событиях, начинает разговор, приглашает к деятельности). Использует разнообразные конструктивные способы взаимодействия с детьми и педагогическим работником в разных видах деятельности: договаривается, обменивается предметами, распределяет действия при сотрудничестве. В игровой деятельности использует элементы объяснения и убеждения при сговоре на игру, разрешении конфликтов, поддерживает высказывания партнеров. Адекватно и осознанно использует разнообразные невербальные средства общения: мимику, жесты, действия.

2. Развитие всех компонентов устной речи обучающихся:

лексическая сторона речи: словарь расширился за счет слов, обозначающих названия профессий, учреждений, предметов и инструментов труда, техники, помогающей в работе, трудовых действий и качества их выполнения. Называет личностные характеристики человека: честность, справедливость, доброта, заботливость, верность, его состояние и настроение, внутренние переживания, социально-нравственные категории: добрый, злой, вежливый, трудолюбивый, честный, оттенки цвета (розовый, бежевый, зеленовато-голубоватый). Освоены способы обобщения - объединения предметов в группы по существенным признакам (посуда, мебель, одежда, обувь, головные уборы, постельные принадлежности, транспорт, домашние животные, дикие звери, овощи, фрукты). Употребляет в речи синонимы, антонимы, оттенки значений слов, многозначные слова. Использует в процессе речевого общения слова, передающие эмоции, настроение и состояние человека (грустит, переживает, расстроен, радуется, удивляется, испуган, боится);

грамматический строй речи: в речи наблюдается многообразие синтаксических конструкций. Правильно используется предложно-падежная система языка. Может делать простые грамматические обобщения, восстановить грамматическое оформление неправильно построенного высказывания. Практически всегда грамматически правильно использует в речи существительные в родительном падеже единственного и множественного числа;

произносительная сторона речи: чисто произносит все звуки родного языка. Производит элементарный звуковой анализ слова с определением места звука в слове (гласного в начале и в конце слова под ударением, глухого согласного в конце слова). Освоены умения: делить на слоги двух-трехсложные слова; осуществлять звуковой анализ простых трехзвуковых слов, интонационно выделять звуки в слове. Использует выразительные средства произносительной стороны речи;

связная речь (диалогическая и монологическая): владеет диалогической речью, активен в беседах с педагогическим работником и другими детьми. Умеет точно воспроизводить словесный образец при пересказе литературного произведения близко к тексту. Может говорить от лица своего и лица партнера, другого персонажа. В разговоре свободно использует прямую и косвенную речь. Проявляет активность при обсуждении вопросов, связанных с событиями, которые предшествовали и последуют тем, которые изображены в произведении искусства или которые обсуждаются в настоящий момент. Адекватно воспринимает средства художественной выразительности, с помощью которых автор характеризует и оценивает своих героев, описывает явления окружающего мира, и сам пробует использовать их по аналогии в монологической форме речи. Придумывает продолжения и окончания к рассказам, составляет рассказы по аналогии, по плану воспитателя, по модели; внимательно выслушивает рассказы обучающихся, замечает речевые ошибки и доброжелательно исправляет их; использует элементы речи-доказательства при отгадывании загадок;

практическое овладение нормами речи: частично осваивает этикет телефонного разговора, этикет взаимодействия за столом, в гостях, общественных местах (в театре, музее, кафе). Адекватно использует невербальные средства общения: мимику, жесты, пантомимику. Участвует в коллективных разговорах, используя принятые нормы вежливого речевого общения. Может внимательно слушать собеседника, правильно задавать вопрос, строить свое высказывание кратко или распространено, ориентируясь на задачу общения. Умеет построить деловой диалог при совместном выполнении поручения, в совместном обсуждении правил игры, в случае возникновения конфликтов. В процессе совместного экспериментирования высказывает предположения, дает советы. Рассказывает о собственном замысле, используя описательный рассказ о предполагаемом результате деятельности. Владеет навыками использования фраз-рассуждений. Может рассказать о правилах поведения в общественных местах (транспорте, магазине, поликлинике, театре), ориентируясь на собственный опыт.

#### 21.4.3.4. Подготовительная группа (седьмой-восьмой год жизни):

1. Развитие речевого общения с педагогическим работником и детьми. Общается с окружающими людьми (родителями (законными представителями), педагогическим работником, детьми, знакомыми и незнакомыми людьми). Проявляет инициативность и самостоятельность в общении с педагогическим работником и другими детьми (задает вопросы, рассказывает о событиях, начинает разговор, приглашает к деятельности). Освоены умения коллективного речевого взаимодействия при выполнении поручений и игровых заданий. Использует разнообразные конструктивные способы взаимодействия с детьми и педагогическим работником в разных видах деятельности: договаривается, обменивается предметами, распределяет действия при сотрудничестве. В игровой деятельности использует элементы объяснения и убеждения при сговоре на игру, разрешении конфликтов, поддерживает высказывания партнеров. Владеет вежливыми формами речи, активно следует правилам речевого этикета. Может изменять стиль общения с педагогическим работником или детьми в зависимости от ситуации. Адекватно и осознанно использует разнообразные невербальные средства общения: мимику, жесты, действия.

#### 2. Развитие всех компонентов устной речи обучающихся:

лексическая сторона речи: умеет: подбирать точные слова для выражения мысли; выполнять операцию классификации деления освоенных понятий на группы на основе выявленных признаков (посуда - кухонная, столовая, чайная; одежда, обувь - зимняя, летняя, демисезонная; транспорт - пассажирский и грузовой; наземный, воздушный, водный, подземный). Способен находить в художественных текстах и понимать средства языковой выразительности: полисемию, олицетворения, метафоры; использовать средства языковой выразительности при сочинении загадок, сказок, стихов. Дифференцирует слова-предметы, слова-признаки и слова-действия, может сгруппировать их и определить "лишнее". Владеет группами обобщающих слов разного уровня абстракции, может объяснить их. Использует в речи слова, обозначающие название объектов природы, профессии и социального явления. Употребляет в речи обобщающие слова, синонимы, антонимы, оттенки значений слов, многозначные слова. Использует слова, передающие эмоции, настроение и состояние человека: грустит, переживает, расстроен, радуется, удивляется, испуган, боится. Использует дифференцированную морально-оценочную лексику (например, скромный - нескромный, честный - лживый);

грамматический строй речи: в речи наблюдается многообразие синтаксических конструкций. Правильно используется предложно-падежная система языка. Может сделать простые грамматические обобщения, восстановить грамматическое оформление неправильно построенного высказывания. Владеет словообразовательными умениями. Грамматически правильно использует в речи существительные в родительном падеже и несклоняемые существительные (пальто, кино, метро, кофе). Строит сложносочиненные и сложноподчиненные предложения в соответствии с содержанием высказывания. Ребенок может восстановить грамматическое оформление неправильно построенного высказывания самостоятельно;

произносительная сторона речи: готовность к обучению грамоте. Автоматизировано произношение всех звуков, доступна дифференциация сложных для произношения звуков. Сформирована звуковая аналитико-синтетическая активность как предпосылка обучения грамоте. Доступен звуковой анализ односложных слов из трех-четырех звуков (со стечением согласных) и двух-трехсложных слов из открытых слогов и моделирование с помощью фишек звуко-слогового



состава слова. Интонационно выделяет звуки в слове, определяет их последовательность и количество. Дает характеристику звуков (гласный - согласный, согласный твердый - согласный мягкий). Составляет графическую схему слова, выделяет ударный гласный звук в слове. Доступно освоение умений: определять количество и последовательность слов в предложении; составлять предложения с заданным количеством слов. Выделяет предлог в составе предложения. Ориентируется на листе, может выполнять графические диктанты. Выполняет штриховки в разных направлениях, обводки. Читает слова и фразы, складывает одно-двусложные слова из букв разрезной азбуки. Речь выразительна интонационно, выдержана темпо-ритмически; связная речь (диалогическая и монологическая): владеет диалогической и монологической речью. Освоены умения пересказа литературных произведений по ролям, близко к тексту, от лица литературного героя, передавая идею и содержание, выразительно воспроизводя диалоги действующих лиц. Понимает и запоминает авторские средства выразительности, использует их при пересказе. Умеет в описательных рассказах передавать эмоциональное отношение к образам, используя средства языковой выразительности: метафоры, сравнения, эпитеты, гиперболы, олицетворения; самостоятельно определять логику описательного рассказа; использует разнообразные средства выразительности. Составляет повествовательные рассказы по картине, из личного и коллективного опыта, по набору игрушек; строит свой рассказ, соблюдая структуру повествования. Составление рассказов-контрастаций (сочетание описания и повествования). Составляет словесные портреты знакомых людей, отражая особенности внешности и значимые для ребенка качества. Может говорить от лица своего и лица партнера, другого персонажа. Проявляет активность при обсуждении вопросов, связанных с событиями, которые предшествовали и последуют тем, которые изображены в произведении искусства или обсуждаются в настоящий момент. Интеллектуальные задачи решает с использованием словесно-логических средств;

практическое овладение нормами речи: доступно использование правил этикета в новых ситуациях. Умеет представить своего друга родителям (законным представителям), товарищам по игре, знает, кого представляют первым - девочку или мальчика, мужчину или женщину; познакомиться и предложить вместе поиграть, предложить свою дружбу; делать комплименты другим и принимать их; использовать формулы речевого этикета в процессе спора. Умеет построить деловой диалог при совместном выполнении поручения, в совместном обсуждении правил игры, в случае возникновения конфликтов. Проявляет инициативу и обращается к педагогическому работнику и детям с предложениями по экспериментированию, используя адекватные речевые формы: "давайте попробуем узнать...", "предлагаю провести опыт". Владеет навыками использования фраз-рассуждений и использует их для планирования деятельности, доказательства, объяснения. Может рассказать о правилах поведения в общественных местах (транспорте, магазине, поликлинике, театре), ориентируясь на собственный опыт или воображение.

21.4.4. Основная задача в соответствии со Стандартом направления "Ознакомление с художественной литературой": знакомство с книжной культурой, детской литературой, понимание на слух текстов различных жанров детской литературы.

Общие задачи:

формирование целостной картины мира посредством слушания и восприятия литературных произведений: формирование опыта обсуждения и анализа литературных произведений с целью обобщения представлений ребенка о мире;

развитие литературной речи: развитие художественного восприятия, понимания на слух литературных текстов;

приобщение к словесному искусству, развитие творческих способностей: ознакомление с книжной культурой и детской литературой, формирование умений различать жанры детской литературы, развитие словесного, речевого и литературного творчества на основе ознакомления обучающихся с художественной литературой.

Задача, актуальная для работы с дошкольниками с ЗПР:

создание условий для овладения литературной речью как средством передачи и трансляции культурных ценностей и способов самовыражения и понимания.

21.4.4.1. Вторая младшая группа (от 3 до 4 лет):

1. Формирование целостной картины мира посредством слушания и восприятия литературных произведений. Проявляет интерес к слушанию литературных произведений. Вступает в диалог с педагогическим работником по поводу прочитанного, отвечает на вопросы, может припомнить случаи из своего опыта. Понимает, что значит "читать книги" и как это нужно делать, знаком с содержанием читательского уголка. Проявляет интерес к процессу чтения, героям и ситуациям, соотносимым с личным опытом. Имеет элементарные гигиенические навыки, необходимые для работы с книгой и проявления уважения к ней.

2. Развитие литературной речи. Эмоционально откликается на прочитанное, рассказывает о нем. С помощью педагогического работника дифференцированно использует средства эмоциональной речи. В основном, делает это в игровой форме. Может продолжить начало потешек, стихов, образных выражений, заданных педагогическим работником, из знакомых литературных произведений. Живо откликается на прочитанное, рассказывает о нем, проявляя разную степень выражения эмоций.

3. Приобщение к словесному искусству; развитие художественного восприятия, эстетического вкуса. С помощью педагогического работника называет тематически разнообразные произведения. Запоминает прочитанное и недолгое время удерживает информацию о содержании произведения в памяти. Публично читает стихотворения наизусть, стремясь не забыть и точно воспроизвести их содержание и ритм, передать свои переживания голосом, мимикой. Участвует в играх-драматизациях. Умеет слушать художественное произведение с устойчивым интересом (3 - 5 мин). Запоминает прочитанное содержание произведения. Получает удовольствие от ритма стихотворений, повторов в сказках. Есть любимые книжки.

21.4.4.2. Средняя группа (от 4 до 5 лет):

1. Формирование целостной картины мира посредством слушания и восприятия литературных произведений. Понимает, что значит "читать книги" и как это нужно делать, знаком с содержанием читательского уголка. Проявляет интерес к процессу чтения, героям и причинам их поступков, ситуациям, как соотносимым с личным опытом, так и выходящим за пределы непосредственного восприятия. Соотносит их с ценностными ориентациями (добро, красота, правда). Способен к пониманию литературного текста в единстве его содержания и формы, смыслового и эмоционального подтекста. Вступает в диалог с педагогическим работником и другими детьми по поводу прочитанного (не только отвечает на вопросы, но и сам задает их по тексту: Почему? Зачем?). Пытается рассуждать о героях (их облике, поступках, отношениях).

2. Развитие литературной речи и творческих способностей. Живо откликается на прочитанное, рассказывает о нем, проявляя разную степень выражения эмоций и используя разные средства речевой выразительности. Проявляет творческие способности: на основе прочитанного начинает выстраивать свои версии сюжетных ходов, придумывать разные варианты продолжения сюжета (грустные, радостные, загадочные) в связи с собственными эмоциональными запросами, создавать словесные картинки. Чутко прислушивается к стихам. Есть любимые стихи и сказки.

3. Приобщение к словесному искусству, развитие художественного восприятия и эстетического вкуса. Умеет классифицировать произведения по темам: "о маме", "о природе", "о животных", "о детях". Умеет слушать художественное произведение с устойчивым интересом (не менее 10 мин). Запоминает прочитанное (о писателе, содержании произведения) и может рассказать о нем другим. Публично читает стихотворения наизусть, стремясь передать свои переживания голосом, мимикой. Выражает желание участвовать в инсценировке отдельных произведений. Использует читательский опыт в других видах деятельности.

21.4.4.3. Старшая группа (от 5 до 6 лет):

1. Формирование целостной картины мира посредством слушания и восприятия литературных произведений. Соотносит содержание прочитанного педагогическим работником произведения с иллюстрациями, своим жизненным опытом. Интересуется человеческими отношениями в жизни и в книгах, может рассуждать и приводить примеры, связанные с первичными ценностными представлениями. Способен многое запоминать, читать наизусть. Имеет собственный, соответствующий возрасту, читательский опыт, который проявляется в знаниях широкого круга фольклорных и авторских произведений разных родов и жанров, многообразных по тематике и проблематике. Различает сказку, рассказ, стихотворение, загадку, считалку. Может определять ценностные ориентации героев.

2. Развитие литературной речи и творческих способностей. Использует в своей речи средства интонационной выразительности: может читать стихи грустно, весело или торжественно. Иногда включает в речь строчки из стихов или сказок. Способен регулировать громкость голоса и темп речи в зависимости от ситуации (громко читать стихи на празднике или тихо делиться своими секретами). Использует в речи слова, передающие эмоциональные состояния литературных героев. Выразительно отражает образы прочитанного в литературной речи. Чутко реагирует на ритм и рифму. Может подбирать несложные рифмы.

3. Приобщение к словесному искусству, развитие художественного восприятия и эстетического вкуса. Проявляет интерес к тематически многообразным произведениям. Испытывает удовольствие от процесса чтения книги. Есть любимые произведения. Любит слушать художественное произведение в коллективе обучающихся, не отвлекаясь (в течение 10 - 15 мин). Описывает состояние героя, его настроение, свое отношение к событию в описательном и повествовательном монологе. Творчески использует прочитанное (образ, сюжет, отдельные строчки) в других видах детской деятельности (игровой, продуктивной, самообслуживании, общении с педагогическим работником). Знает и соблюдает правила культурного обращения с книгой, поведения в библиотеке (книжном уголке), коллективного чтения книг.

21.4.4.4. Подготовительная группа (седьмой-восьмой год жизни):

1. Формирование целостной картины мира посредством слушания и восприятия литературных произведений. Проявляет интерес к текстам познавательного содержания (например, фрагментам детских энциклопедий). Соотносит содержание прочитанного педагогическим работником произведения с иллюстрациями, своим жизненным опытом. Проявляет интерес к рассказам и сказкам с нравственным содержанием; понимает образность и выразительность языка литературных произведений. Интересуется человеческими отношениями в жизни и в книгах, может рассуждать и приводить примеры, связанные с первичными ценностными представлениями. Может сформулировать взаимосвязи между миром людей, природы, рукотворным миром, приводя примеры из художественной литературы. Различает жанры литературных произведений: сказка, рассказ, стихотворение, загадка, считалка.

2. Развитие литературной речи и творческих способностей. Использует в своей речи средства интонационной выразительности: может читать стихи грустно, весело или торжественно. Способен регулировать громкость голоса и темп речи в зависимости от ситуации (громко читать стихи на празднике или тихо делиться своими секретами). Использует в речи слова, передающие эмоциональные состояния литературных героев. Выразительно отражает образы прочитанного в литературной речи. Осваивает умение самостоятельно сочинять разнообразные виды творческих рассказов: на тему, предложенную воспитателем, моделировать окончания рассказа, сказки, составлять загадки. Умеет внимательно выслушивать рассказы других детей, помогать им в случае затруднений, замечать ошибки. Творчески использует прочитанное (образ, сюжет, отдельные строчки) в других видах детской деятельности (игровой, продуктивной, самообслуживании, общении с педагогическим работником).

3. Приобщение к словесному искусству, развитие художественного восприятия и эстетического вкуса. Доступно понимание образности и выразительности языка литературных произведений. Способен воспринимать классические и современные поэтические произведения (лирические и юмористические стихи, поэтические сказки, литературные загадки, басни) и прозаические тексты (сказки, сказки-повести, рассказы). Проявляет интерес к тематически многообразным произведениям. Испытывает удовольствие от процесса чтения книги. Описывает состояние героя, его настроение, свое отношение к событию в описательном и повествовательном монологе.

21.4.5. Связанные с целевыми ориентирами задачи художественно-эстетического развития:

формирование интереса к эстетической стороне окружающей действительности, эстетического отношения к предметам и явлениям окружающего мира, произведениям искусства; воспитание интереса к художественно-творческой деятельности;

развитие эстетических чувств обучающихся, художественного восприятия, образных представлений, воображения, художественно-творческих способностей;

развитие детского художественного творчества, интереса к самостоятельной творческой деятельности; удовлетворение потребности обучающихся в самовыражении.

Задачи художественно-эстетического развития реализуются по следующим направлениям:

"Художественное творчество";  
"Музыкальная деятельность";  
"Конструктивно-модельная деятельность".

Задачи, актуальные для работы с детьми с ЗПР:

формирование познавательных интересов и действий, наблюдательности ребенка в изобразительной и конструктивной видах деятельности;  
развитие сенсомоторной координации как основы для формирования изобразительных навыков; овладения разными техниками изобразительной деятельности;  
развитие художественного вкуса;  
развитие разных видов изобразительной и конструктивной деятельности;  
становление эстетического отношения к окружающему миру и творческих способностей;  
развитие предпосылок ценностно-смыслового восприятия и понимания произведений изобразительного искусства;  
формирование основ художественно-эстетической культуры, элементарных представлений об изобразительном искусстве и его жанрах;  
развитие эмоционального отношения, сопереживания персонажам художественных произведений;  
формирование представлений о художественной культуре малой родины и Отечества, единстве и многообразии способов выражения художественной культуры разных стран и народов мира.

В зависимости от возрастных и индивидуальных особенностей, особых потребностей и возможностей здоровья обучающихся указанное содержание дифференцируется.

Художественное творчество - общие задачи:

Развитие продуктивной деятельности обучающихся:

развитие изобразительных видов деятельности (лепка, рисование, аппликация и художественное конструирование).

Развитие детского творчества:

поддержка инициативы и самостоятельности обучающихся в различных видах изобразительной деятельности и конструирования.

Приобщение к изобразительному искусству:

формирование основ художественной культуры обучающихся, эстетических чувств на основе знакомства с произведениями изобразительного искусства.

21.4.5.1. Вторая младшая группа (от 3 до 4 лет):

1. Приобщение к изобразительному искусству. Замечает произведения искусства в повседневной жизни и проявляет положительный эмоциональный отклик. Замечает отдельные средства выразительности и может кратко о них рассказать, дает эстетические оценки. Проявляет интерес и воспроизводит отдельные элементы декоративного рисования, лепки и аппликации, подражая технике народных мастеров.

2. Развитие продуктивной деятельности обучающихся (рисование, лепка, аппликация, художественный труд). В рисовании, аппликации, лепке изображает простые в изобразительном плане предметы и явления, создает обобщенный образ предмета (дом, дерево), создает несложные декоративные изображения, сохраняя ритм, подбирает цвет. Выполняет предметное изображение, главное изображение располагает в центре листа, появляется стремление к детализации предметов, но это не всегда получается. Компенсирует трудности изобразительной деятельности игровыми действиями и речью. Обращает внимание на цвет предмета и в основном соотносит цвет с изображаемым предметом. В процессе изобразительной деятельности испытывает положительные эмоции. Стремится правильно пользоваться инструментами (кистью, карандашом) и художественными материалами (гуашью, фломастерами, цветными карандашами). Демонстрирует умение ритмично наносить штрихи, мазки, линии, пятна. На бумаге разной формы создает композиции из готовых геометрических форм и природных материалов. При создании рисунка, лепной поделки, аппликации передает характерные признаки предмета: очертания формы, цвет, величину, ориентируясь на реакцию педагогического работника. Соблюдает последовательность действий при выполнении лепки и аппликации.

3. Развитие детского творчества. Проявляет интерес к занятиям изобразительной деятельностью, понимает красоту окружающих предметов. Экспериментирует с изобразительными, пластическими и конструктивными материалами. Обращает внимание на красоту окружающих

предметов, ориентируясь на реакцию педагогического работника, в результате - отражает образы окружающего мира (овощи, фрукты, деревья, игрушки), явления природы (дождь, снегопад, листопад). Эмоционально откликается на красоту природы, иллюстрации, предметы быта. При заинтересовывающем участии педагогического работника рассматривает иллюстрации, предметы быта.

#### 21.4.5.2. Средняя группа (от 4 до 5 лет):

1. Приобщение к изобразительному искусству. Испытывает интерес к произведениям народного, декоративно-прикладного и изобразительного искусства с понятным для ребенка содержанием, задает вопросы. Различает виды искусства: картина, скульптура. Может выделять и называть средства выразительности (цвет, форма) и создавать свои художественные образы. Проявляет интерес к истории народных промыслов. Испытывает чувство уважения к труду народных мастеров.

2. Развитие продуктивной деятельности обучающихся (рисование, лепка, аппликация, художественный труд). Стремится понятно для окружающих изображать то, что вызывает у него интерес: отдельные предметы, сюжетные композиции. Умеет пользоваться инструментами и художественными материалами, замечает неполадки в организации рабочего места. При создании рисунка, лепной поделки, аппликации умеет работать по правилу и образцу, передавать характерные признаки предмета (очертания формы, пропорции, цвет). Замысел устойчив, отбирает выразительные средства в соответствии с создаваемым образом, использует не только основные цвета, но и оттенки. Демонстрирует умение в штрихах, мазках и в пластической форме улавливать образ, может рассказывать о нем. Умеет соединять части в целое с помощью разных способов создания выразительного изображения. Способен оценить результат собственной деятельности. С помощью педагогического работника может определить причины допущенных ошибок. Способен согласовывать содержание совместной работы с другими детьми и действовать в соответствии с намеченным планом.

3. Развитие детского творчества. С удовольствием самостоятельно стремится изображать то, что интересно, отражая при этом в продуктивной деятельности образы окружающего мира, явления природы (дождь, снегопад), образы по следам восприятия художественной литературы. Самостоятельно находит для изображения простые сюжеты в окружающей жизни, художественной литературе и природе. Умеет ставить несколько простых, но взаимосвязанных целей (нарисовать и закрасить созданное изображение) и при поддержке педагогического работника реализовывать их в процессе изобразительной деятельности. Создает и реализует замыслы, изображает разнообразные объекты, сюжетные и декоративные композиции. Особый интерес проявляет к творческим способам действия: пространственному изменению образца, изъятию лишнего или дополнению до целого.

#### 21.4.5.3. Старшая группа (от 5 до 6 лет):

1. Приобщение к изобразительному искусству. Проявляет устойчивый интерес к произведениям народного искусства. Различает и называет все виды декоративно-прикладного искусства, знает и умеет выполнить все основные элементы декоративной росписи; анализирует образцы. Участвует в партнерской деятельности с педагогическим работником и детьми. Испытывает чувство уважения к труду народных мастеров и гордится их мастерством.

2. Развитие продуктивной деятельности обучающихся (рисование, лепка, аппликация, художественный труд). Ориентируется в пространстве листа бумаги самостоятельно; освоил технические навыки и приемы. При создании рисунка, лепки, аппликации умеет работать по аналогии и по собственному замыслу. Передает в изображении отличие предметов по цвету, форме и иным признакам. Создает замысел и реализует его до конца. Умеет создавать изображение с натуры и по представлению, передавая характерные особенности знакомых предметов, пропорции частей и различия в величине деталей, используя разные способы создания изображения. Может определить причины допущенных ошибок, наметить пути их исправления и добиться результата.

3. Развитие детского творчества. Создает замысел до начала выполнения работы и реализует его, выбирая соответствующие материалы и выразительные средства. Передает характерную структуру и пропорции объектов, строит композицию. Пользуется разнообразными изобразительными приемами, проявляет интерес к использованию нетрадиционных

изобразительных техник. Ярко проявляет творчество, развернуто комментирует полученный продукт деятельности. С интересом рассматривает и эстетически оценивает свои работы и работы других детей.

21.4.5.4. Подготовительная группа (от 6 до 7 лет):

1. Развитие продуктивной деятельности обучающихся (рисование, лепка, аппликация, художественный труд). Ориентируется в пространстве листа бумаги самостоятельно; освоил технические навыки и приемы. Способен организовать рабочее место и оценить результат собственной деятельности. При создании рисунка, лепки, аппликации умеет работать по аналогии и по собственному замыслу. Умеет создавать изображение с натуры и по представлению, передавая характерные особенности знакомых предметов, пропорции частей и различия в величине деталей, используя разные способы создания изображения. Может определить причины допущенных ошибок, наметить пути их исправления и добиться результата.

2. Развитие детского творчества. Создает замысел до начала выполнения работы и реализует его, выбирая соответствующие материалы и выразительные средства; передает характерную структуру и пропорции объектов; пользуется разнообразными приемами, нетрадиционными техниками. Ярко проявляет творчество, развернуто комментирует полученный продукт деятельности. Получает удовольствие от процесса создания образов, радуется результатам. Композиции рисунков и поделок более совершенны. Ориентируется на ритм симметрии. С интересом рассматривает и эстетически оценивает работы свои и других детей.

3. Приобщение к изобразительному искусству. Проявляет устойчивый интерес к произведениям народного искусства. Различает и называет все виды декоративно-прикладного искусства, знает и умеет выполнить все основные элементы декоративной росписи; анализирует образцы. Участвует в партнерской деятельности с педагогическим работником и детьми. Испытывает чувство уважения к труду народных мастеров и гордится их мастерством.

Конструктивно-модельная деятельность - общие задачи:

развивать интерес к конструктивной деятельности, знакомство с различными видами конструкторов и их деталями;

приобщать к конструированию;

подводить обучающихся к анализу созданных построек;

развивать желание сооружать постройки по собственному замыслу;

учить обучающихся обыгрывать постройки;

воспитывать умения работать коллективно, объединять свои поделки в соответствии с общим замыслом и сюжетом, договариваться, кто какую часть работы будет выполнять.

21.4.5.5. Вторая младшая группа (от 3 до 4 лет): самостоятельная творческая деятельность. Различает, называет и использует основные строительные материалы. Выполняет конструкцию из строительного материала по собственному плану и плану, предложенному педагогическим работником, используя полученные ранее умения (накладывание, приставление, прикладывание). Изменяет конструкции, заменяя детали другими или надстраивая их в высоту, длину. В постройках использует детали разной формы и цвета. Самостоятельно обыгрывает постройки, испытывая яркие положительные эмоции.

21.4.5.6. Средняя группа (от 4 до 5 лет): самостоятельная творческая деятельность. Различает и называет строительные детали, использует их с учетом конструктивных свойств (устойчивость, форма, величина). Обращает внимание на архитектуру различных зданий и сооружения, способен устанавливать ассоциативные связи с похожими сооружениями, которые видел в реальной жизни или на картинке, макете. Способен к элементарному анализу постройки: выделяет ее основные части, различает и соотносит их по величине и форме, устанавливает пространственное расположение этих частей относительно друг друга (в домах - стены, вверху - перекрытие, крыша; в автомобиле - кабина, кузов, колеса). Выполняет конструкцию из строительного материала по замыслу, образцу, по заданным условиям. Выполняет элементарные конструкции из бумаги: сгибает прямоугольный лист бумаги пополам, совмещая стороны и углы (открытки, флажки). Изготавливает простые поделки из природного материала, соединяя части с помощью клея, пластилина.

21.4.5.7. Старшая группа (от 5 до 6 лет): самостоятельная творческая деятельность. Способен устанавливать связь между самостоятельно создаваемыми постройками и тем, что видит в

окружающей жизни, макетах, иллюстрациях. Отражает результаты своего познания в конструктивно-модельной деятельности, создавая наглядные модели. Конструирует из строительного материала по условиям и замыслу, учитывая выделенные основные части и характерные детали конструкций. Использует графические образы для фиксации результатов анализа постройки. В конструировании использует разнообразные по форме детали и величине пластины. При необходимости способен заменить одни детали другими. Умеет работать коллективно, объединяя поделки в соответствии с общим замыслом, договариваясь, кто какую часть работы будет выполнять. Комментирует в речи свои действия, получает удовлетворение от полученного результата, стремится продолжить работу.

#### 21.4.5.8. Подготовительная группа (от 6 до 7 лет):

Самостоятельная творческая деятельность. Передает в постройках конструктивные и функциональные особенности анализируемых зданий, макетов. Способен выполнять различные модели объекта в соответствии с его назначением (мост для пешеходов, мост для транспорта), подбирая и целесообразно комбинируя для заданной постройки наиболее подходящие детали. Конструирует постройки и макеты, объединенные общей темой (город, лес, дом). Самостоятельно находит отдельные конструктивные решения на основе анализа существующих сооружений. Создает модели из разнообразных пластмассовых, деревянных и металлических конструкторов по рисунку, по условиям и по собственному замыслу. Использует графические образы для фиксации результатов конструктивно-модельной деятельности. Способен успешно работать в коллективе, распределяя обязанности и планируя деятельность, работая в соответствии с общим замыслом, не мешая друг другу. Ребенок мотивирован на продолжение прерванной деятельности.

Музыкальная деятельность - общие задачи:

Развитие музыкально-художественной деятельности:

развитие восприятия музыки, интереса к игре на детских музыкальных инструментах;

формирование интереса к пению и развитие певческих умений;

развитие музыкально-ритмических способностей.

Приобщение к музыкальному искусству:

формирование основ музыкальной культуры, элементарных представлений о музыкальном искусстве и его жанрах;

развитие предпосылок ценностно-смыслового восприятия и понимания произведений музыкального искусства;

поддержка инициативы и самостоятельности, творчества обучающихся в различных видах музыкальной деятельности;

формирование представлений о музыкальной сокровищнице малой родины и Отечества, единстве и многообразии способов выражения музыкальной культуры разных стран и народов мира.

#### 21.4.5.9. Вторая младшая группа (от 3 до 4 лет):

1. Развитие музыкально-художественной деятельности. Проявляет устойчивый интерес ко всем видам детской музыкальной деятельности. Эмоционально реагирует на различные характеры музыкальных образов. Доступно различение некоторых свойств музыкального звука (высоко - низко, громко - тихо). Понимание простейших связей музыкального образа и средств выразительности (медведь - низкий регистр). Различение того, что музыка бывает разная по характеру (веселая - грустная). Сравнение разных по звучанию предметов в процессе манипулирования, звукоизвлечения. Вербальное и невербальное выражение просьбы послушать музыку. Владеет простейшими слуховыми и ритмическими представлениями (направление движения, сила, окраска и протяженность звуков). Интонирует несложные фразы, попевки и мелодии голосом. Выражает свои переживания посредством имитационно-подражательных образов (зайки, мышки, птички) и танцевальных движений (ходьба, бег, хлопки, притопы, "пружинки"). Использует тембровые возможности различных инструментов, связывая их с образными характеристиками. Согласует свои действия с действиями других обучающихся, радуясь общению в процессе всех видов коллективной музыкальной деятельности.

2. Приобщение к музыкальному искусству. Имеет первичные представления о том, что музыка выражает эмоции и настроение человека. Эмоционально отзывается на "изобразительные" образы. С помощью педагогического работника интерпретирует характер музыкальных образов, выразительные средства музыки. Имеет представления о том, что музыка выражает эмоции,

настроение и характер человека, элементарные музыковедческие представления о свойствах музыкального звука. Понимает "значение" музыкального образа (например, это лошадка). Знает и может назвать простейшие танцы, узнать и воспроизвести элементарные партии для детских музыкальных инструментов. Знает о том, что можно пользоваться разными средствами (голосом, телом, приемами игры на инструментах) для создания собственных музыкальных образов, характеров, настроений и может участвовать в беседе со педагогическим работником на эту тему.

21.4.5.10. Средняя группа (от 4 до 5 лет):

1. Развитие музыкально-художественной деятельности. Обладает координацией слуха и голоса, достаточно четкой дикцией, навыками ансамблевого пения (одновременно с другими начинает и заканчивает фразы). Умеет брать дыхание между короткими музыкальными фразами, передавать посредством собственных движений разнохарактерные, динамические и темповые изменения в музыке. Ритмично ходит, бегаёт, подпрыгивает, притопывает одной ногой, выставляет ногу на пятку, выполняет движения с предметами. Легко двигается парами и находит пару. Владеет приемами звукоизвлечения на различных инструментах (ложках, бубне, треугольнике, металлофоне), подыгрывает простейшим мелодиям на них. Легко создает разнообразные музыкальные образы, используя исполнительские навыки пения, движения и музицирования.

2. Приобщение к музыкальному искусству. Испытывает устойчивый интерес и потребность в общении с музыкой в процессе всех видов музыкальной деятельности. Понимает изобразительные возможности музыки (шум дождя, пение птиц, вздохи куклы), ее выразительность (радость, нежность, печаль). Сочетает восприятие настроения музыки с поиском соответствующих слов и выбором символов - цвета, картинок. Дает (себе и другим) характеристики исполнения музыки на основе простейших слуховых и ритмических представлений. Испытывает наслаждение от сольной и коллективной музыкальной деятельности.

21.4.5.11. Старшая группа (от 5 до 6 лет):

1. Развитие музыкально-художественной деятельности. В исполнительской деятельности практические действия подкрепляет знаниями о музыке. Умеет чисто интонировать мелодии с сопровождением и без него, петь в ансамбле, владеет певческим дыханием, обладает хорошей дикцией и артикуляцией. Умеет двигаться в различных темпах, начинать и останавливать движения в соответствии с музыкальными фразами, перестраиваться в большой и маленький круги, исполнять "дробный шаг", "пружинки", ритмичные хлопки и притопы, а также чередование этих движений. Владеет разными приемами игры на инструментах и навыками выразительного исполнения музыки. Свободно импровизирует в музыкально-художественной деятельности на основе разнообразных исполнительских навыков. Умеет создавать музыкальные образы в развитии (в рамках одного персонажа).

2. Приобщение к музыкальному искусству. Испытывает устойчивый интерес к музыке, потребность и наслаждение от общения с ней в процессе всех видов музыкальной деятельности. Умеет воспринимать музыку как выражение мира чувств, эмоций и настроений. Осознанно и осмысленно воспринимает различные музыкальные образы, умеет отметить их смену, чувствует оттенки настроений. Реагирует на разность исполнительских трактовок, связывая их со сменой характера произведения. Дает (себе и другим) точные характеристики исполнения музыки, используя знания о многих средствах ее выразительности (темп, динамика, тембр, регистр, жанр). Испытывает удовольствие от сольной и коллективной музыкальной деятельности, гармонично сочетая их в процессе создания различных художественных образов.

21.4.5.12. Подготовительная группа (7-й - 8-й год жизни):

1. Развитие музыкально-художественной деятельности. Чисто интонирует знакомые и малознакомые мелодии (с сопровождением и без него). Подбирает по слуху знакомые фразы, попевки, мелодии. Воспроизводит в хлопках, притопах и на музыкальных инструментах ритмический рисунок различных мелодий. Передает в пении, движении и музицировании эмоциональную окраску музыки с мало контрастными частями. Умеет двигаться различными танцевальными шагами ("шаг польки", "шаг галопа", "шаг вальса", "переменный шаг"), инсценировать тексты песен и сюжеты игр. Владеет приемами сольного и ансамблевого музицирования. Обладает навыками выразительного исполнения и продуктивного творчества. Умеет динамически развивать художественные образы музыкальных произведений (в рамках одного персонажа и всего произведения). Использует колористические свойства цвета в



изображении настроения музыки. Осмысленно импровизирует на заданный текст, умеет самостоятельно придумывать композицию игры и танца.

2. Приобщение к музыкальному искусству. Испытывает устойчивый эстетический интерес к музыке и потребность в общении с ней в процессе различных видов музыкальной деятельности. Обладает прочувствованным и осмысленным опытом восприятия музыки. Умеет различать тонкие оттенки чувств, эмоций и настроений, связывая их со средствами музыкальной выразительности. Владеет сравнительным анализом различных трактовок музыкальных образов. Находит родственные образные связи музыки с другими видами искусств (литературой, живописью, скульптурой, архитектурой, дизайном, модой). Обладает эстетическим вкусом, способностью давать оценки характеру исполнения музыки, свободно используя знания о средствах ее выразительности. Свободно подкрепляет исполнительскую деятельность разнообразными знаниями о музыке. Испытывает радость и эстетическое наслаждение от сольной и коллективной музыкальной деятельности, раскрывая богатство внутреннего мира.

21.4.6. В соответствии со Стандартом физическое развитие включает приобретение опыта в двигательной деятельности, в том числе связанной с выполнением упражнений, направленных на развитие таких физических качеств, как координация и гибкость; движений, способствующих правильному формированию опорно-двигательной системы организма, развитию равновесия, координации движения, крупной и мелкой моторики обеих рук, а также с правильным, не наносящим ущерба организму, выполнением основных движений (ходьбы, бега, мягких прыжков, поворотов в обе стороны). Формирование начальных представлений о некоторых видах спорта, овладение подвижными играми с правилами; становление целенаправленности и саморегуляции в двигательной сфере; становление ценностей здорового образа жизни, овладение его элементарными нормами и правилами (в питании, двигательном режиме, закаливании, при формировании полезных привычек).

Цели, задачи и содержание представлены двумя разделами:

1. Формирование начальных представлений о здоровом образе жизни.
2. Физическая культура.

Задачи раздела 1 "Формирование начальных представлений о здоровом образе жизни":

сохранение и укрепление физического и психического здоровья обучающихся: в том числе обеспечение их эмоционального благополучия; повышение умственной и физической работоспособности, предупреждение утомления; создание условий, способствующих правильному формированию опорно-двигательной системы и других систем организма;

воспитание культурно-гигиенических навыков: создание условий для адаптации обучающихся к двигательному режиму; содействие формированию культурно-гигиенических навыков и полезных привычек;

формирование начальных представлений о здоровом образе жизни: ценностей здорового образа жизни, относящихся к общей культуре личности; создание условий для овладения детьми элементарными нормами и правилами питания, закаливания.

Задачи, актуальные для работы с детьми с ЗПР:

обеспечение равных возможностей для полноценного развития каждого ребенка независимо от психофизиологических и других особенностей (в том числе ограниченных возможностей здоровья);

оказание помощи родителям (законным представителям) в охране и укреплении физического и психического здоровья их обучающихся.

21.4.6.1. Вторая младшая группа (от 3 до 4 лет):

1. Сохранение и укрепление физического и психического здоровья обучающихся. Осваивает движения, связанные с укреплением здоровья, следуя демонстрации и инструкциям педагогического работника. С интересом осваивает приемы здоровьесбережения. Различает, что значит быть здоровым или нездоровым. Сообщает о своем недомогании педагогическому работнику. Отсутствуют признаки частой заболеваемости.

2. Воспитание культурно-гигиенических навыков. Испытывает потребность в соблюдении навыков гигиены и опрятности в повседневной жизни: просится в туалет, самостоятельно правильно выполняет процессы умывания, мытья рук; замечает беспорядок в одежде, устраняет его с небольшой помощью педагогического работника. Старается правильно пользоваться столовыми

приборами, салфеткой.

3. Формирование начальных представлений о здоровом образе жизни. Имеет представления о том, что утренняя зарядка, подвижные игры, физические упражнения, прогулки, соблюдение правил гигиены важны для здоровья человека, что с помощью сна восстанавливаются силы. Имеет представления о полезной и вредной пище. Умеет различать и называть органы чувств (глаза, рот, нос, уши). Имеет представления о том, как их беречь и ухаживать за ними.

21.4.6.2. Средняя группа (от 4 до 5 лет):

1. Сохранение и укрепление физического и психического здоровья обучающихся. Осваивает разучиваемые движения, их элементы как на основе демонстрации, так и на основе словесной инструкции, понимает указания педагогического работника. Обращается за помощью к педагогическим работникам при заболевании, травме. Отсутствуют признаки частой заболеваемости.

2. Воспитание культурно-гигиенических навыков. Правильно выполняет процессы умывания, мытья рук с мылом. Пользуется расческой, носовым платком, пользуется столовыми приборами, салфеткой, хорошо пережевывает пищу, ест бесшумно. Действия могут требовать небольшой коррекции и напоминания со стороны педагогического работника.

3. Формирование начальных представлений о здоровом образе жизни. Знаком с понятиями "здоровье", "болезнь". Имеет представление о составляющих здорового образа жизни: о питании, закаливании, необходимости соблюдения гигиенических процедур. Знает о частях тела и об органах чувств человека, о пользе утренней зарядки и физических упражнений, прогулок, о витаминах, об оказании элементарной помощи при ушибах и травме.

21.4.6.3. Старшая группа (от 5 до 6 лет):

1. Сохранение и укрепление физического и психического здоровья обучающихся. Легко выполняет и осваивает технику разучиваемых движений, их элементов. Отсутствуют признаки частой заболеваемости. Может привлечь внимание педагогического работника в случае плохого самочувствия, недомогания.

2. Воспитание культурно-гигиенических навыков. Самостоятельно и правильно выполняет процессы умывания, мытья рук, помогает в осуществлении этих процессов другим детям. Следит за своим внешним видом и внешним видом других обучающихся. Помогает педагогическому работнику в организации процесса питания. Самостоятельно одевается и раздевается, помогает в этом другим детям. Элементарно ухаживает за вещами личного пользования и игрушками, проявляя самостоятельность.

3. Формирование начальных представлений о здоровом образе жизни. Знаком с понятиями "здоровье", "болезнь", может дать их толкование в доступном возрастным возможностям объеме. Имеет представление о составляющих ЗОЖ: правильном питании, пользе закаливания, необходимости соблюдения правил гигиены. Знает о пользе утренней гимнастики и физических упражнений.

21.4.6.4. Подготовительная группа (7-й - 8-й год жизни):

1. Сохранение и укрепление физического и психического здоровья обучающихся. Развитые физические качества проявляются в разнообразных видах двигательной деятельности. Стремится к выполнению физических упражнений, позволяющих продемонстрировать физические качества в соответствии с полом (быстроту, силу, ловкость, гибкость и красоту исполнения).

2. Воспитание культурно-гигиенических навыков. Самостоятельно правильно выполняет процессы умывания, мытья рук, помогает в осуществлении этих процессов другим детям. Следит за своим внешним видом и внешним видом других обучающихся. Помогает педагогическому работнику в организации процесса питания. Самостоятельно одевается и раздевается, помогает в этом другим детям. Элементарно ухаживает за вещами личного пользования и игрушками, проявляя самостоятельность.

3. Формирование начальных представлений о здоровом образе жизни. Знаком с понятиями "здоровье", "болезнь", может их трактовать. Имеет представление о составляющих ЗОЖ: правильном питании, пользе закаливания, необходимости соблюдения правил гигиены, режима дня, регламента просмотра телепередач, компьютерных игр. Знает о пользе утренней гимнастики и физических упражнений. Знает о факторах вреда и пользы для здоровья. Физическая культура - общие задачи:

развитие двигательных качеств (быстроты, силы, выносливости, координации): организация видов деятельности, способствующих гармоничному физическому развитию обучающихся; поддержание инициативы обучающихся в двигательной деятельности;

совершенствование умений и навыков в основных видах движений и двигательных качеств: формирование правильной осанки; воспитание красоты, грациозности, выразительности движений;

развитие у обучающихся потребности в двигательной активности и физическом совершенствовании: формирование готовности и интереса к участию в подвижных играх и соревнованиях; формирование мотивационно-потребностного компонента физической культуры. Создание условий для обеспечения потребности обучающихся в двигательной активности.

Задачи, актуальные для работы с детьми с ЗПР:

1. Развитие общей и мелкой моторики.

2. Развитие произвольности (самостоятельности, целенаправленности и саморегуляции) двигательных действий, двигательной активности и поведения ребенка.

3. Формирование двигательных качеств: скоростных, а также связанных с силой, выносливостью и продолжительностью двигательной активности, координационных способностей.

21.4.6.5. Вторая младшая группа (от 3 до 4 лет):

1. Развитие двигательных качеств (скоростных, силовых, гибкости, выносливости, координации). Двигательные качества соответствуют возрастным нормативам, характеризуются хорошими показателями. Может самостоятельно регулировать свою двигательную активность, проявляя произвольность некоторых двигательных действий. Способен к регуляции тонуса мускулатуры на основе контрастных ощущений ("сосулька зимой" - мышцы напряжены, "сосулька весной" - мышцы расслабляются).

2. Накопление и обогащение двигательного опыта обучающихся (овладение основными движениями). Техника основных движений: ходьбы, бега, ползания и лазанья, прыжков соответствует возрастным нормативам. Выполняет традиционные двухчастные общеразвивающие упражнения с четким сохранением разных исходных положений в разном темпе (медленном, среднем, быстром), выполнение упражнений с напряжением, с разными предметами с одновременными и поочередными движениями рук и ног, махами, вращениями рук; наклоны вперед, не сгибая ноги в коленях, наклоны (вправо, влево). Ребенок может сохранять правильную осанку в различных положениях по напоминанию педагогического работника, удерживает ее непродолжительно. При выполнении упражнений демонстрирует достаточную в соответствии с возрастными возможностями координацию движений, подвижность в суставах, быстро реагирует на сигналы, переключается с одного движения на другое. Уверенно выполняет задания, действует в общем для всех темпе. Легко находит свое место при совместных построениях и в играх. Может выполнять двигательные задания в коллективе. Умеет строиться в колонну, шеренгу, круг, находит свое место при построениях, согласовывает совместные действия. Может сохранять равновесие с открытыми глазами в различных положениях (сидя, стоя и в движении). Проявляет инициативность, с большим удовольствием участвует в подвижных играх. Соблюдает элементарные и более сложные правила в играх, меняет вид движения в соответствии с поставленной задачей. Согласовывает движения, ориентируется в пространстве. Ходит и бежит свободно, не шаркая ногами, не опуская голову, сохраняя координацию движений рук и ног. С желанием катается на трехколесном велосипеде.

3. Формирование потребности в двигательной активности и физическом совершенствовании. Двигается активно, естественно, не напряженно. Участвует в совместных подвижных играх и упражнениях, старается соблюдать правила. Интересуется способами выполнения двигательных упражнений, старательно их повторяет. Пользуется физкультурным оборудованием. Стремится к самостоятельности в применении опыта двигательной деятельности. Быстро осваивает новые движения. От двигательной деятельности получает удовольствие. Объем двигательной активности соответствует возрастным нормам.

21.4.6.6. Средняя группа (от 4 до 5 лет):

1. Развитие двигательных качеств (скоростных, силовых, гибкости, выносливости координации). Развитие движений соответствует возрастной норме; движения хорошо координированы и энергичны; выполняются ловко, выразительно, красиво. Показатели тестирования показывают

высокий возрастной уровень развития и физических качеств.

2. Накопление и обогащение двигательного опыта обучающихся (овладение основными движениями). Умения и навыки в основных движениях соответствуют возрастным возможностям. Доступны традиционные четырехчастные общеразвивающие упражнения с четким сохранением разных исходных положений в разном темпе (медленном, среднем, быстром), выполнение упражнений с напряжением, с разными предметами с одновременными и поочередными движениями рук и ног, махами, вращениями рук; наклоны вперед, не сгибая ноги в коленях, наклоны (вправо, влево). Доступно освоение главных элементов техники: в беге - активного толчка и выноса маховой ноги; в прыжках - энергичного толчка и маха руками вперед-вверх; в метании - исходного положения, замаха; в лазании - чередующегося шага при подъеме на гимнастическую стенку одноименным способом. Ловля мяча с расстояния 1,5 м, отбивание его об пол не менее 5 раз подряд. Правильные исходные положения при метании. Ползание разными способами: пролезание между рейками лестницы, поставленной боком; ползание с опорой на стопы и ладони по доске, наклонной лестнице, скату; лазание по гимнастической стенке, подъем чередующимся шагом, не пропуская реек, перелезание с одного пролета лестницы на другой вправо, влево, не пропуская реек. Выполняет прыжки на двух ногах с поворотами кругом, со сменой ног; ноги вместе - ноги врозь; с хлопками над головой, за спиной; прыжки с продвижением вперед, вперед-назад, с поворотами, боком (вправо, влево); прыжки в глубину (спрыгивание с высоты 25 см); прыжки через предметы высотой 5 - 10 см; прыжки в длину с места; вверх с места на высоту 15 - 20 см). Сохраняет равновесие после вращений или в заданных положениях: стоя на одной ноге, на приподнятой поверхности. Соблюдает правила в подвижных играх. Соблюдает правила, согласовывает движения, ориентируется в пространстве. Развито умение ходить и бегать разными видами бега свободно, не шаркая ногами, не опуская голову, сохраняя координацию движений рук и ног. Сформировано умение строиться в колонну по одному, шеренгу, круг, находить свое место при построениях. Сохраняет правильную осанку самостоятельно в положениях сидя и стоя, в движении, при выполнении упражнений в равновесии. Новые движения осваивает быстро. Соблюдает технику выполнения ходьбы, бега, лазанья и ползанья. Правильно выполняет хват перекладины во время лазанья. Энергично отталкивает мяч при катании и бросании; ловит мяч двумя руками одновременно. Энергично отталкивается двумя ногами и правильно приземляется в прыжках с высоты, на месте и с продвижением вперед; на двух ногах и поочередно на одной ноге; принимает правильное исходное положение в прыжках в длину и высоту с места; в метании мешочков с песком, мячей диаметром 15 - 20 см. В играх выполняет сложные правила, меняет движения. Сформированы навыки доступных спортивных упражнений: катание на санках (подъем с санками на горку, скатывание с горки, торможение при спуске; катание на санках друг друга). Катание на двух- и трехколесном велосипедах: по прямой, по кругу, "змейкой", с поворотами.

3. Формирование потребности в двигательной активности и физическом совершенствовании. Активно участвует в совместных играх и физических упражнениях. Выполняет правила в подвижных играх, реагирует на сигналы и команды. Развит интерес, самостоятельность и творчество при выполнении физических упражнений и подвижных игр, при этом переживает положительные эмоции. Пользуется физкультурным инвентарем и оборудованием в свободное время. Сформировано желание овладеть навыками доступных спортивных упражнений. Объем двигательной активности соответствует возрастным нормам.

21.4.6.7. Старшая группа (от 5 до 6 лет):

1. Развитие двигательных качеств (скоростных, силовых, гибкости, выносливости координации). Развитые физические качества проявляются в разнообразных видах двигательной деятельности. Стремится к выполнению физических упражнений, позволяющих продемонстрировать физические качества в соответствии с полом (быстроту, силу, ловкость, гибкость и красоту исполнения). Проявляется соотношение некоторых физических упражнений с полоролевым поведением (силовые упражнения - у мальчиков, гибкость - у девочек). Показатели тестирования показывают высокий возрастной уровень развития физических качеств.

2. Накопление и обогащение двигательного опыта обучающихся (овладение основными движениями). Техника основных движений соответствует возрастной норме. Осознанно и технично выполняет физические упражнения, соблюдает правильное положение тела. Выполняет

четырёхчастные, шестичастные традиционные общеразвивающие упражнения с одновременным последовательным выполнением движений рук и ног, одноименной и разноименной координацией. Способен выполнить общеразвивающие упражнения с различными предметами, тренажерами. Доступны энергичная ходьба с сохранением правильной осанки и равновесия при передвижении по ограниченной площади опоры. Бег на носках, с высоким подниманием колен, через предметы и между ними, со сменой темпа. Выполняет разные виды прыжков: в длину, ширину, высоту, глубину, соблюдая возрастные нормативы. Прыгает через длинную скакалку, неподвижную и качающуюся, через короткую скакалку, вращая ее вперед и назад. Выполняет разнообразные движения с мячами: прокатывание мяча одной и двумя руками из разных исходных положений между предметами, бросание мяча вверх, о землю и ловля двумя руками, отбивание мяча не менее 10 раз подряд на месте и в движении (не менее 5 - 6 м). Перебрасывание мяча друг другу и ловля его стоя, сидя, разными способами (снизу, от груди, из-за головы, с отбивкой о землю). Метание вдаль (5 - 9 м) в горизонтальную и вертикальную цели (3,5 - 4 м) способами прямой рукой сверху, прямой рукой снизу, прямой рукой сбоку, из-за спины через плечо. Ползание на четвереньках, толкая головой мяч по скамейке. Подтягивание на скамейке с помощью рук; передвижение вперед с помощью рук и ног, сидя на бревне. Ползание и перелезание через предметы (скамейки, бревна). Подлезание под дуги, веревки (высотой 40 - 50 см). Лазание по гимнастической стенке чередующимся шагом с разноименной координацией движений рук и ног, лазание ритмичное, с изменением темпа. Участвует в подвижных играх с бегом, прыжками, ползанием, лазанием, метанием, играх-эстафетах. Участвует в спортивных играх: в городках, баскетболе по упрощенным правилам. В футболе доступно отбивание мяча правой и левой ногой в заданном направлении; обведение мяча между и вокруг ног. Двигательный опыт обогащается в самостоятельной деятельности: свободно и вариативно использует основные движения, переносит в разные виды игр, интегрирует разнообразие движений с разными видами и формами детской деятельности.

3. Формирование потребности в двигательной активности и физическом совершенствовании. Ребенок проявляет стремление к двигательной активности. Получает удовольствие от физических упражнений и подвижных игр. Хорошо развиты самостоятельность, выразительность и грациозность движений. Умеет самостоятельно организовывать знакомые подвижные игры и разнообразные упражнения. Испытывает радость в процессе двигательной деятельности; активен в освоении новых упражнений; замечает успехи и ошибки в технике выполнения упражнений; может анализировать выполнение отдельных правил в подвижных играх; сочувствует спортивным поражениям и радуется победам. Вариативно использует основные движения, интегрирует разнообразие движений с разными видами и формами детской деятельности, действует активно и быстро в соревнованиях с другими детьми. Помогает педагогическим работникам готовить и убирать физкультурный инвентарь. Проявляет интерес к различным видам спорта, к событиям спортивной жизни страны. Проявляет положительные нравственные и морально-волевые качества в совместной двигательной деятельности. Объем двигательной активности на высоком уровне.

21.4.6.8. Подготовительная группа (7-й - 8-й год жизни):

1. Развитие двигательных качеств (скоростных, силовых, гибкости, выносливости координации). Хорошо развиты сила, быстрота, выносливость, ловкость, гибкость в соответствии с возрастом. Движения хорошо координированы. Стремится проявить хорошие физические качества при выполнении движений, в том числе в подвижных играх. Высокие результаты при выполнении тестовых заданий.

2. Накопление и обогащение двигательного опыта обучающихся (овладение основными движениями). Самостоятельно, быстро и организованно выполняет построение и перестроение во время движения. Доступны: четырехчастные, шестичастные, восьмичастные традиционные общеразвивающие упражнения с одноименными и разноименными, разнонаправленными, поочередными движениями рук и ног; упражнения в парах и подгруппах. Выполняет их точно, выразительно, с должным напряжением, из разных исходных положений в соответствии с музыкальной фразой или указаниями, с различными предметами. Соблюдает требования к выполнению основных элементов техники бега, прыжков, лазания по лестнице и канату: в беге - энергичная работа рук; в прыжках - группировка в полете, устойчивое равновесие при приземлении; в метании - энергичный толчок кистью, уверенные разнообразные действия с

мячом, в лазании - ритмичность при подъеме и спуске. Освоены разные виды и способы ходьбы: обычная, гимнастическая, скрестным шагом; выпадами, в приседе, спиной вперед, приставными шагами вперед и назад, с закрытыми глазами. Сохраняет динамическое и статическое равновесия в сложных условиях: в ходьбе по гимнастической скамейке боком приставным шагом; неся мешочек с песком на спине; приседая на одной ноге, а другую махом перенося вперед сбоку скамейки; поднимая прямую ногу вперед и делая под ней хлопок; перешагивая предметы; выполняя повороты кругом, перепрыгивание ленты, подпрыгивая. Может: стоять на носках; стоять на одной ноге, закрыв по сигналу глаза; то же, стоя на кубе, гимнастической скамейке; поворачиваться кругом, взмахивая руками вверх; кружиться с закрытыми глазами, останавливаться, сделать фигуру. В беге сохраняет скорость и заданный темп, направление, равновесие. Доступен бег: через препятствия - высотой 10 - 15 см, спиной вперед, со скакалкой, с мячом, по доске, по бревну, из разных стартовых положений (сидя, сидя по-турецки, лежа на спине, на животе, сидя спиной к направлению движения). Сочетает бег с ходьбой, прыжками, подлезанием; с преодолением препятствий в естественных условиях. Ритмично выполняет прыжки, может мягко приземляться, сохранять равновесие после приземления. Доступны: подпрыгивание на двух ногах на месте с поворотом кругом, смещая ноги вправо - влево, сериями с продвижением вперед, перепрыгиванием линии, веревки, продвижением боком. Выполняет прыжки в длину с места (не менее 100 см); в длину с разбега (не менее 170 - 180 см); в высоту с разбега (не менее 50 см); прыжки через короткую скакалку разными способами: на двух ногах с промежуточными прыжками и без них, с ноги на ногу; бег со скакалкой; прыжки через длинную скакалку: пробегание под вращающейся скакалкой, перепрыгивание через нее с места, вбегание под вращающуюся скакалку, перепрыгивание через нее; пробегание под вращающейся скакалкой парами; прыжки через большой обруч, как через скакалку. Освоены разные виды метания, может отбивать, передавать, подбрасывать мячи разного размера разными способами: метание вдаль и в цель (горизонтальную, вертикальную, кольцоброс) разными способами. В лазании освоено: энергичное подтягивание на скамейке различными способами: на животе и на спине, подтягиваясь руками и отталкиваясь ногами; по бревну; проползание под гимнастической скамейкой, под несколькими пособиями подряд; быстрое и ритмичное лазание по наклонной и вертикальной лестницам; по канату (шесту) способом "в три приема". Может организовать знакомые подвижные игры с подгруппой обучающихся, игры-эстафеты, спортивные игры: городки: выбивать городки с полукона и кона при наименьшем количестве бит; баскетбол: забрасывать мяч в баскетбольное кольцо, вести и передавать мяч друг другу в движении, вбрасывать мяч в игру двумя руками из-за головы; футбол: знает способы передачи и ведения мяча в разных видах спортивных игр; настольный теннис, бадминтон: умеет правильно держать ракетку, ударять по волану, перебрасывать его в сторону партнера без сетки и через нее; вводить мяч в игру, отбивать его после отскока от стола; хоккей: ведение шайбы клюшкой, умение забивать в ворота. Может контролировать свои действия в соответствии с правилами. В ходьбе на лыжах осваивает: скользящий попеременный двухшаговый ход на лыжах с палками, подъемы и спуски с горы в низкой и высокой стойках. Может кататься на коньках: сохранять равновесие, "стойку конькобежца" во время движения, выполнять скольжение и повороты. Умеет кататься на самокате: отталкиваться одной ногой; плавать: скользить в воде на груди и спине, погружаться в воду; кататься на велосипеде: по прямой, по кругу, "змейкой", умение тормозить; кататься на санках; скользить по ледяным дорожкам: после разбега стоя и присев, на одной ноге, с поворотами. Управляет движениями осознанно.

3. Формирование потребности в двигательной активности и физическом совершенствовании. Сформирована потребность в ежедневной двигательной деятельности. Любит и может двигаться самостоятельно и с другими детьми, придумывает варианты игр и комбинирует движения, проявляет творческие способности. Участвует в разнообразных подвижных играх, в том числе спортивных, показывая высокие результаты. Активно осваивает спортивные упражнения и результативно участвует в соревнованиях. Объективно оценивает свои движения, замечает ошибки в выполнении, как собственные, так и других детей. Может анализировать выполнение правил в подвижных играх и изменять их в сторону совершенствования. Сопереживает спортивные успехи и поражения. Может самостоятельно готовить и убирать физкультурный инвентарь. Развита интерес к физической культуре, к различным видам спорта и событиям

спортивной жизни страны. Проявляет положительные нравственные и морально-волевые качества в совместной двигательной деятельности. Объем

## **2.5. Вариативные формы, способы, методы и средства реализации АОП ДО с учетом возрастных и индивидуальных особенностей воспитанников**

Реализация Программы обеспечивается на основе вариативных форм, способов, методов и средств, представленных в образовательных программах, методических пособиях, соответствующих принципам и целям Стандарта и выбираемых педагогом с учетом многообразия конкретных социокультурных, географических, климатических условий реализации Программы, возраста воспитанников, состава групп, особенностей и интересов детей, запросов родителей (законных представителей).

Формы реализации Программы (организационные формы) — это внешнее выражение согласованной деятельности педагога и воспитанников, осуществляемой в определенном порядке и режиме. Они имеют социальную обусловленность, возникают и совершенствуются в связи с развитием дидактических систем.

Методы реализации Программы — это способ совместной деятельности педагога и воспитанников, в результате которой происходит передача знаний, а так же умений и навыков

Средства реализации Программы (средства обучения) – это материальные объекты и предметы естественной природы, а также искусственно созданные человеком, используемые в учебно-воспитательном процессе в качестве носителей учебной информации и инструмента деятельности педагога и учащихся для достижения поставленных целей обучения, воспитания и развития.

Примером вариативных форм, способов, методов организации образовательной деятельности могут служить такие формы как: образовательные предложения для целой группы (занятия), различные виды игр, в том числе свободная игра, игра-исследование, ролевая, и др. виды игр, подвижные и традиционные народные игры; взаимодействие и общение детей и взрослых и/или детей между собой; проекты различной направленности, прежде всего исследовательские; праздники, социальные акции т.п., а также использование образовательного потенциала режимных моментов. Все формы вместе и каждая в отдельности могут быть реализованы через сочетание организованных взрослыми и самостоятельно инициируемых свободно выбираемых детьми видов деятельности.

Любые формы, способы, методы и средства реализации Программы должны осуществляться с учетом базовых принципов и подходов Программы, то есть должны обеспечивать активное участие ребенка в образовательном процессе в соответствии со своими возможностями и интересами, личностно-развивающий характер взаимодействия и общения и др.

### **Образовательная область**

#### **«Социально-коммуникативное развитие»**

Образовательная область представлена следующими направлениями:

- социализация, развитие общения, нравственное воспитание;
- формирование основ безопасного поведения в быту, социуме, природе;
- самообслуживание, трудовое воспитание;
- ребенок в семье и обществе.

<b>Формы реализации Программы</b>	<b>Методы реализации Программы</b>	<b>Средства реализации Программы</b>
<b>Самообслуживание, трудовое воспитание</b>		

<p>поручения: простые и сложные, эпизодические и длительные, коллективные и индивидуальные.</p> <p>- дежурство (не более 20 минут);</p> <p>- коллективный труд.</p> <p>- совместные действия;</p> <p>- наблюдение.</p>	<p><b>I группа методов:</b>  <b>формирование нравственных представлений, суждений, оценок:</b></p> <p>создание у детей практического опыта трудовой деятельности;</p> <p>решение маленьких логических задач, загадок;</p> <p>приучение к размышлению, эвристические беседы;</p> <p>- беседы на этические темы;</p> <p>чтение художественной литературы;</p> <p>- рассматривание иллюстраций;</p> <p>рассказывание и обсуждение картин, иллюстраций;</p> <p>просмотр телепередач, диафильмов, видеофильмов;</p> <p>задачи на решение коммуникативных ситуаций;</p> <p>- придумывание сказок.</p>	<p>- ознакомление с трудом взрослых; собственная трудовая деятельность;</p> <p>- художественная литература;</p> <p>- музыка;</p> <p>- изобразительное искусство.</p>
	<p><b>2 группа методов</b></p> <p><b>создание у детей практического опыта трудовой деятельности:</b></p> <p>- приучение к положительным формам общественного поведения;</p> <p>- показ действий;</p> <p>- пример взрослого и детей - целенаправленное наблюдение</p> <p>- организация интересной деятельности (общественно-</p>	
	<p>полезный характер);</p> <p>- разыгрывание коммуникативных ситуаций;</p> <p>- создание контрольных педагогических ситуаций.</p>	
<p><b>Формирование основ безопасного поведения в быту, природе, социуме</b></p>		
<p>- проблемные ситуации;</p> <p>- чтение художественной литературы;</p> <p>- рассматривание плакатов, иллюстраций с последующим обсуждением;</p> <p>- изобразительная и конструктивная</p>	<p>- сравнения;</p> <p>- моделирования ситуаций;</p> <p>- повторения;</p> <p>- экспериментирование и опыты;</p> <p>- беседы, разбор ситуаций;</p> <p>- чтение художественной литературы;</p> <p>- рассматривание иллюстраций;</p> <p>- просмотр телепередач, диафильмов, видеофильмов</p>	<p>- объекты ближайшего окружения;</p> <p>- предметы рукотворного мира;</p> <p>- художественная литература;</p> <p>- игра (дидактическая,</p>



<p>деятельность</p> <ul style="list-style-type: none"> <li>- игры (игры-тренинги, сюжетно-ролевые, драматизации, подвижные);</li> <li>- индивидуальные беседы</li> </ul>	<ul style="list-style-type: none"> <li>- задачи на решение коммуникативных ситуаций;</li> </ul>	<p>сюжетно-ролевая, игра-драматизация);</p> <ul style="list-style-type: none"> <li>- продуктивная деятельность;</li> <li>- труд; наблюдение;</li> <li>- мультимедийные презентации</li> <li>- плакаты, наглядный материал</li> </ul>
<p><b><i>Ребенок в семье и обществе</i></b></p>		
<ul style="list-style-type: none"> <li>- игра дошкольника (творческая, игра с правилами);</li> <li>- досуги, праздники;</li> <li>- посиделки; поэтические встречи;</li> <li>- сюжетно-ролевые игры</li> <li>- проектная деятельность</li> <li>- чтение, беседы</li> </ul>	<ul style="list-style-type: none"> <li>- использование наглядных пособий, иллюстраций, демонстраций</li> <li>- слушание музыки, песен.</li> <li>- чтение художественной литературы,</li> <li>- образный сюжетный рассказ, беседа, дискуссии;</li> <li>- познание действительности, углубления знаний</li> </ul>	<ul style="list-style-type: none"> <li>- художественная литература;</li> <li>- мультимедийные презентации;</li> <li>- плакаты, иллюстрации</li> <li>- наглядный материал</li> <li>- музыка;</li> <li>- предметно-</li> </ul>
<ul style="list-style-type: none"> <li>- проблемные ситуации, - экскурсии;</li> <li>- создание коллекций;</li> <li>- дидактические игры;</li> <li>- конструирование;</li> <li>- продуктивная деятельность;</li> <li>- викторина;</li> <li>- разучивание стихотворений;</li> <li>- изготовление поделок;</li> <li>- выставка работ декоративно прикладного искусства,</li> <li>- репродукций картин</li> <li>- рассматривание объектов</li> <li>- слушание музыки;</li> <li>- инсценирование</li> </ul>	<ul style="list-style-type: none"> <li>- беседы, разбор ситуаций;</li> <li>- просмотр телепередач, диафильмов, видеофильмов;</li> <li>- придумывание сказок; игры-драматизации; сюрпризные моменты и элементы новизны; юмор и шутка.</li> <li>- создание поделок своими руками.</li> <li>- разучивание стихотворений;</li> <li>- проигрывание в народные игры с детьми</li> </ul>	<p>практическая деятельность;</p> <ul style="list-style-type: none"> <li>- культура и искусство.</li> </ul>
<p><b><i>Социализация, развитие общения, нравственное воспитание</i></b></p>		

<ul style="list-style-type: none"> <li>- народные игры;</li> <li>- хороводные игры;</li> <li>- игры с правилами;</li> <li>- сюжетно-ролевые игры;</li> <li>- строительно-конструктивные;</li> <li>- режиссерские игры;</li> <li>- театральные игры;</li> <li>- игры-драматизации;</li> <li>- развивающие игры;</li> <li>- экспериментирования;</li> <li>- подвижные игры</li> </ul>	<ul style="list-style-type: none"> <li>- использование наглядных пособий, имитация, зрительные ориентиры</li> <li>Слушание музыки, песен</li> <li>Непосредственная помощь воспитателя</li> <li>Объяснения, пояснения, указания</li> <li>Подача команд, распоряжений, сигналов</li> <li>Образный сюжетный рассказ, беседа, дискуссии</li> <li>Словесная инструкция</li> <li>Повторение движений без изменения</li> </ul>	<ul style="list-style-type: none"> <li>художественная литература,</li> <li>- музыка</li> </ul>
<ul style="list-style-type: none"> <li>- спортивные – развлечения.</li> </ul>	<ul style="list-style-type: none"> <li>и с изменениями</li> <li>Проведение ситуаций в игровой форме;</li> <li>Проведение ситуаций в соревновательной форме</li> </ul>	

### Образовательная область «Познавательное развитие»

Образовательная область представлена следующими направлениями:

- развитие элементарных математических представлений;
- развитие познавательно исследовательской деятельности;
- ознакомление с предметным окружением;
- ознакомление с миром природы;
- ознакомление с социальным миром.

Формы реализации Программы	Методы реализации Программы	Средства реализации Программы
<i>Ознакомление с миром природы</i>		
<ul style="list-style-type: none"> <li>познавательные эвристические беседы</li> <li>-проектная деятельность</li> <li>-коллекционирование, экспериментирование и опыты</li> <li>игры (дидактические, сюжетно-ролевые, подвижные)</li> <li>- наблюдения</li> <li>-акции, беседы</li> <li>-чтение художественной литературы,</li> <li>- труд в природе,</li> <li>-выставка рисунков, Ведение календаря природы</li> </ul>	<ul style="list-style-type: none"> <li>- наглядные: наблюдения (кратковременные, длительные, определение состояния предмета по отдельным признакам, восстановление картины целого по отдельным признакам);</li> <li>-рассматривание картин, демонстрация фильмов;</li> <li>- практические: игра (дидактические игры (предметные, настольно-печатные, словесные, игровые упражнения и игры-занятия)</li> <li>-подвижные игры, творческие игры);</li> <li>-труд в природе (индивидуальные поручения, коллективный труд); элементарные опыты;</li> <li>- словесные: рассказ; беседа;</li> <li>чтение.</li> </ul>	<ul style="list-style-type: none"> <li>объекты живой и неживой природы;</li> <li>- игры с экологическим содержанием;</li> <li>- комплекты наглядного материала;</li> <li>- музыка;</li> <li>- труд в природе.</li> </ul>

**Ознакомление с социальным миром**

<p>Совместные проекты          Этические беседы          Сюжетно – ролевые игры          Игры с правилами социального содержания          Экскурсии          Игры – путешествия          Общение, чтение,          Рассматривание картин          Рисование на социальные темы          Театрализованные игры, Игры, труд          Экспериментирование          Ситуации общения</p>	<p>методы, повышающие познавательную активность (элементарный анализ, сравнение по контрасту и подобию, сходству, группировка и классификация, моделирование и конструирование, ответы на вопросы детей, приучение к самостоятельному поиску ответов на вопросы);          - методы, вызывающие эмоциональную активность (воображаемые ситуации, придумывание сказок, игры-драматизации, сюрпризные моменты и элементы новизны, юмор и шутка, сочетание разнообразных средств на одном занятии);          методы, способствующие взаимосвязи различных видов деятельности (прием предложения и обучения способу связи разных видов деятельности, перспективное планирование, перспектива, направленная на последующую деятельность, беседа);          методы коррекции и уточнения детских представлений (повторение, наблюдение, экспериментирование, создание проблемных ситуаций, беседа).</p>	<p>Флаг, герб Кемеровской области и г. Калтан, портреты писателей и художников          -семейные альбомы          -художественная литература, атласы, глобус          Познавательно – справочная литература: энциклопедии, иллюстрированные альбомы, социальная действительность          художественные средства (литература, изобразительное искусство)          - игрушки</p>
<b><i>Развитие элементарных математических представлений</i></b>		
<p>- проекты          -загадки</p>	<p>репродуктивные (материал не только заучивается, но и</p>	<p>наглядный          дидактический</p>

<p>-коллекционирование</p> <p>-проблемные ситуации</p> <p>-обучение в повседневных бытовых ситуациях (младший возраст)</p> <p>-демонстрационные опыты</p> <p>-игры (дидактические, подвижные, логические театрализованные с математическим содержанием)</p> <p>-НОД</p> <p>-решение проблемных ситуаций</p> <p>-свободные беседы гуманитарной направленности</p> <p>-самостоятельная деятельность в развивающей среде</p>	<p>воспроизводится);</p> <p>объяснительно-иллюстративные (материал разъясняется, иллюстрируется примерами, демонстрируется и должен быть понят детьми);</p> <p>продуктивные (материал должен быть не только понят, но и применён в практических действиях);</p> <p>эвристические, частично-поисковые методы (отдельные элементы нового знания добывает сам ребёнок путём целенаправленных наблюдений, решения познавательных задач, проведения эксперимента и т.д.);</p> <p>проблемные (методы, предполагающие формирование умений самому осознать проблему, а в отдельных случаях – и поставить её, внести вклад в её разрешение);</p> <p>исследовательские (ребёнок выступает в роли исследователя, ориентированного на решение субъективно-творческих задач).</p>	<p>материал для занятий;</p> <p>- оборудование для самостоятельной деятельности детей;</p> <p>- дидактические игры для формирования математических понятий;</p> <p>-занимательный математический материал</p>
---	--	---

### Образовательная область «Речевое развитие»

Образовательная область представлена следующими направлениями:

- развитие словаря;
- воспитание звуковой культуры;
- формирование грамматического строя речи;
- воспитание любви и интереса к художественному слову

Формы реализации Программы	Методы реализации Программы	Средства реализации Программы
<i>Развитие словаря</i>		
<p>Дидактические игры</p> <p>Игры упражнения</p> <p>Беседа</p> <p>Речевые логические задачи</p>	<p>Заучивание текста</p> <p>Рассматривание картин, иллюстраций</p> <p>Составление описательных загадок</p> <p>Сравнение предметов</p> <p>Классификация предметов</p> <p>Сочинение сказок, загадок, стихов</p>	<p>Центр речевого развития</p> <p>Материал по лексическим темам</p> <p>Литературный материал</p>
<i>Воспитание звуковой культуры речи</i>		
<p>Речевые игры</p> <p>Ребусы</p> <p>Кроссворды</p>	<p>Разучивание стихотворений</p> <p>Скороговорок, чистоговорок.</p> <p>Закрепление хорошо поставленных звуков</p>	<p>Детская литература</p>
<i>Развитие связной речи</i>		

Чтение Словесные игры Загадки Викторины Конкурсы Беседа Разговор с детьми Игра Проектная деятельность Обсуждение. Рассказ. Театр	Придумывание сказки Моделирование сказки Придумывание диафильмов Обмениваться информацией Спланировать игровую деятельность Договориться о распределении ролей Координация действий в игре Рассматривание Решение проблемных ситуаций Создание коллекций Ситуативный разговор с детьми Сочинение загадок Инсценирование	Центр речевого творчества Детская литература Портреты писателей Разнообразные театры Литературные игры Плакаты Картины Аудиозаписи
	беседы с элементами диалога Обобщающие рассказы Составление описательного рассказа Составление рассказа по серии сюжетных картин Составление рассказа по мнемотаблице Пересказ сказки Интервью с микрофоном	
<b><i>Формирование грамматического строя речи</i></b>		
Дидактические игры Игры упражнения	Замечать ошибки в речи Образовывать слова Придумывать предложения с заданным количеством слов	
<b><i>Воспитание любви и интереса к художественному слову</i></b>		
Дидактические игры и упражнения Сказки (волшебные, бытовые) Литературная проза, поэзия Викторины Проектная деятельность Тематические выставки	Чтение (рассказывание) взрослого Прослушивание записей и просмотр видеоматериалов, Беседа после чтения Чтение с продолжением Беседы о книгах Драматизация	ТСО Художественная литература Жанровая литература Различные виды театров

**Образовательная область «Художественно – эстетическое развитие» Образовательная область представлена следующими направлениями:**

- приобщение к искусству;
- изобразительная деятельность;
- конструктивно – модельная деятельность;
- музыкальная деятельность

Формы реализации Программы	Методы реализации Программы	Средства реализации Программы
<i>Приобщение к искусству</i>		
<p>познавательные беседы</p> <p>-виртуальные экскурсии</p> <p>-создание коллекций</p> <p>-познавательные беседы</p> <p>-слушание музыкальных произведений</p> <p>-наблюдение природных объектов</p> <p>-игровая деятельность</p> <p>-чтение литературных произведений</p> <p>- тематические досуги</p> <p>-выставки работ декоративно-прикладного искусства</p> <p>-рассматривание эстетически привлекательных объектов природы, быта, произведений искусства</p>	<p>Метод пробуждения ярких эстетических эмоций и переживаний с целью овладения даром сопереживания.</p> <p>Метод побуждения к сопереживанию, эмоциональной отзывчивости на прекрасное в окружающем мире.</p> <p>Метод эстетического убеждения (по мысли А.В. Бакушинского «Форма, колорит, линия, масса и пространство, фактура должны убеждать собою непосредственно, должны быть самоценны, как чистый эстетический факт»).</p> <p>Метод сенсорного насыщения (без сенсорной основы немислимо приобщение детей к художественной культуре).</p> <p>Метод эстетического выбора («убеждения красотой»), направленный на формирование эстетического вкуса; метод разнообразной художественной практики.</p> <p>б) Метод сотворчества (с</p>	<p>бумага; краски,</p> <p>- различные виды конструкторов (строительные наборы, лего);</p> <p>- природный и бросовый материал.</p> <p>Музыка</p> <p>- эстетическое общение</p> <p>-природа</p> <p>- искусство</p> <p>- окружающая предметная среда</p> <p>- самостоятельная художественная деятельность</p> <p>- праздники</p>
	<p>педагогом, народным мастером, художником, сверстниками).</p> <p>Метод нетривиальных (необыденных) творческих ситуаций, пробуждающих интерес к художественной деятельности.</p> <p>Метод эвристических и поисковых ситуаций.</p> <p>9) Методы - наглядный, словесный, практический</p>	
<i>Изобразительная деятельность</i>		

<p>- НОД (рисование, лепка, аппликация, конструирование)</p> <p>- экспериментирование</p> <p>- игровая деятельность</p> <p>- изготовление украшений, декораций, подарков</p> <p>- выставки детских работ</p> <p>- конструирование ( по модели, по образцу, по условиям, по теме, по чертежам и схемам)</p> <p>- конструирование из бросового и природного материала</p>	<p>Рассматривание красочных энциклопедий, альбомов об искусстве</p> <p>Игры и упражнения</p> <p>Наблюдение, образец</p> <p>Показ</p> <p>Непосредственная помощь воспитателя</p> <p>Чтение познавательной литературы</p> <p>Беседы</p> <p>Рассказ</p> <p>Искусствоведческий рассказ</p> <p>Использование образцов педагога</p> <p>Художественное слово</p> <p>Прием повтора</p>	<p>Наглядный материал</p> <p>Художественная литература</p> <p>Альбомы по живописи, искусству</p> <p>Трафареты</p> <p>Музыка</p>
<b>Музыкальная деятельность</b>		
<p>НОД (комплексная, тематическая, традиционная)</p>	<p>наглядный: сопровождение музыкального ряда изобразительным, показ</p>	<p>музыкальные инструменты;</p> <p>- музыкальный фольклор.</p>
<p>- праздники и развлечения</p> <p>- игровая музыкальная деятельность (театрализованные музыкальные игры, музыкально-дидактические игры, игры с пением, ритмические игры)</p> <p>- музыка в других видах образовательной деятельности</p> <p>- пение, слушание</p> <p>- игры на музыкальных инструментах</p> <p>- музыкально-ритмические движения</p>	<p>движений;</p> <p>- словесный: беседы о различных музыкальных жанрах;</p> <p>- словесно - слуховой: пение;</p> <p>- слуховой: слушание музыки;</p> <p>- игровой: музыкальные игры;</p> <p>- практический: разучивание песен, танцев, воспроизведение мелодий.</p>	<p>- произведения искусства (музыкальные, изобразительные)</p>

**Образовательная область «Физическое развитие»**

Образовательная область представлена следующими направлениями:

- формирование начальных представлений о здоровом образе жизни;
- физическая культура;
- плавание.

<b>Формы реализации</b>	<b>Методы реализации</b>	<b>Средства реализации</b>
<b>Программы</b>	<b>Программы</b>	<b>Программы</b>
<b>Физическая культура</b>		

<b>Формы физического развития</b> Самостоятельная двигательнo-игровая деятельность детей Физкультурные занятия Подвижные игры Утренняя гимнастика	<b>Наглядный</b> - <b>Наглядно-зрительные приемы</b> (показ физических упражнений, использование наглядных пособий, имитация, зрительные ориентиры) - <b>Наглядно-слуховые приемы</b> (музыка, песни)	<b>Средства физического развития</b> Двигательная активность, занятия физкультурой Эколого-природные факторы (солнце,
---	---	---

Корректирующая гимнастика Спортивные игры, развлечения, праздники и соревнования Музыкальные занятия Кружки, секции Закаливающие процедуры Физминутки Физкультурные упражнения на прогулке	- <b>Тактильно-мышечные приемы</b> (непосредственная помощь воспитателя) <b>Словесный</b> - Объяснения, пояснения, указания - Подача команд, распоряжений, сигналов - Вопросы к детям - Образный сюжетный рассказ, беседа - Словесная инструкция <b>Практический</b> - Повторение упражнений без изменения и с изменениями - Проведение упражнений в игровой форме; - Проведение упражнений в соревновательной форме	воздух, вода) Психогигиенические факторы (гигиена сна, питания, занятий)
---	--	---

**Формирование начальных представлений о здоровом образе жизни**

Беседы, проблемные ситуации - НОД - рассмотрение иллюстраций с обсуждением - Закаливающие процедуры	<b>Наглядный</b> <b>Наглядно-зрительные приемы</b> (показ физических упражнений, использование наглядных пособий, имитация, зрительные ориентиры) <b>Наглядно-слуховые приемы</b> (музыка, песни) <b>Тактильно-мышечные приемы</b> (непосредственная помощь воспитателя) <b>Словесный</b> - Объяснения, пояснения,	Двигательная активность, занятия физкультурой Эколого-природные факторы (солнце, воздух, вода) Психогигиенические факторы (гигиена сна, питания, занятий)
--	---	---



	указания · Подача команд, распоряжений, сигналов - Вопросы к детям · Образный сюжетный рассказ, беседа - Словесная инструкция <b>Практический</b> · Повторение упражнений без изменения и с изменениями · Проведение упражнений в игровой форме; - Проведение упражнений в соревновательной форме	
--	---	--

Традиционно в работе ДОУ используются следующие группы методов:

1. По источнику знаний - наглядные, словесные и практические (Е. Я. Голант, Н. М. Верзилин и др.).

Наглядный метод обучения - это способы целенаправленной совместной деятельности учителя и учащихся, нацеленные на решение образовательных задач наглядными средствами (иллюстрации, демонстрации)

Словесный метод обучения - рассказ, беседа, объяснение, дискуссия, работа с книгой. Эти методы широко используются в процессе формирования у детей теоретических и фактических знаний. Обеспечивается вербальный обмен информацией между учителем и учащимися.

Практический метод обучения - направлены на познание действительности, формирования навыков и умений, углубления знаний.

2. По характеру познавательной деятельности — информационно-рецептивные, репродуктивные, проблемного изложения, эвристические, исследовательские (И. Я. Лернер, М. Н. Скаткин).

Информационно-рецептивные – направлены на быструю передачу информации (рассказ, чтение, презентации, просмотр видеофильмов и др.)

Репродуктивный метод - основан на многократном повторении ребенком информации или способа деятельности с целью формирования навыков и умений, закрепления представлений (Упражнения на основе образца воспитателя, катехизическая беседа (с использованием вопросов на воспроизведение материала), составление рассказов с опорой на предметную или предметно-схематическую модель

Проблемный метод (метод проблемного изложения) — педагог ставит проблему и показывает путь ее решения (Рассказ воспитателя о способе решения проблемы, воссоздающее наблюдение (идет применение знаний на основе воображения), наблюдение за изменением и преобразованием объектов, рассматривание картин и разрешение изображенной коллизии, дидактические игры: лото, домино и др.)

Эвристический метод (частично-поисковый) — проблемная задача делится на части-проблемы, в решении которых принимают участие дети (применение знаний в новых условиях). К ним относятся: упражнения конструктивного характера (перенос освоенного способа действия на новое содержание), дидактические игры, в которых информация является продуктом деятельности, моделирование, эвристическая беседа.

Исследовательский метод направлен на развитие творческой деятельности, на освоение способов решения проблем. (Творческие упражнения, элементарный опыт, экспериментирование).

## 2.6. Взаимодействие педагогических работников с детьми:

1. Формы, способы, методы и средства реализации программы, которые отражают следующие

аспекты образовательной среды:

характер взаимодействия с педагогическим работником;

характер взаимодействия с другими детьми;

система отношений ребенка к миру, к другим людям, к себе самому.

2. Взаимодействие педагогических работников с детьми является важнейшим фактором развития ребенка и пронизывает все направления образовательной деятельности.

3. С помощью педагогического работника и в самостоятельной деятельности ребенок учится познавать окружающий мир, играть, рисовать, общаться с окружающими. Процесс приобщения к культурным образцам человеческой деятельности (культуре жизни, познанию мира, речи, коммуникации и прочим), приобретения культурных умений при взаимодействии с педагогическим работником и в самостоятельной деятельности в предметной среде называется процессом овладения культурными практиками.

4. Процесс приобретения общих культурных умений во всей его полноте возможен только в том случае, если педагогический работник выступает в этом процессе в роли партнера, а не руководителя, поддерживая и развивая мотивацию ребенка. Партнерские отношения педагогического работника и ребенка в Организации и в семье являются разумной альтернативой двум диаметрально противоположным подходам: прямому обучению и образованию, основанному на идеях "свободного воспитания". Основной функциональной характеристикой партнерских отношений является равноправное относительно ребенка включение педагогического работника в процесс деятельности. Педагогический работник участвует в реализации поставленной цели наравне с детьми, как более опытный и компетентный партнер.

5. Для лично-порождающего взаимодействия характерно принятие ребенка таким, какой он есть, и вера в его способности. Педагогический работник не подгоняет ребенка под какой-то определенный "стандарт", а строит общение с ним с ориентацией на достоинства и индивидуальные особенности ребенка, его характер, привычки, интересы, предпочтения. Он сопереживает ребенку в радости и огорчениях, оказывает поддержку при затруднениях, участвует в его играх и занятиях. Педагогический работник старается избегать запретов и наказаний. Ограничения и порицания используются в случае крайней необходимости, не унижая достоинство ребенка. Такой стиль воспитания обеспечивает ребенку чувство психологической защищенности, способствует развитию его индивидуальности, положительных взаимоотношений с педагогическим работником и другими детьми.

6. Лично-порождающее взаимодействие способствует формированию у ребенка различных позитивных качеств. Ребенок учится уважать себя и других, так как отношение ребенка к себе и другим людям всегда отражает характер отношения к нему окружающих. Он приобретает чувство уверенности в себе, не боится ошибок. Когда педагогический работник предоставляет ребенку самостоятельность, оказывают поддержку, вселяют веру в его силы, он не пасует перед трудностями, настойчиво ищет пути их преодоления.

7. Ребенок не боится быть самим собой, быть искренним. Когда педагогический работник поддерживают индивидуальность ребенка, принимают его таким, каков он есть, избегают неоправданных ограничений и наказаний, ребенок не боится быть самим собой, признавать свои ошибки. Взаимное доверие между педагогическим работником и детьми способствует истинному принятию ребенком моральных норм.

8. Ребенок учится брать на себя ответственность за свои решения и поступки. Ведь педагогический работник везде, где это возможно, предоставляет ребенку право выбора того или действия. Признание за ребенком права иметь свое мнение, выбирать занятия по душе, партнеров по игре способствует формированию у него личностной зрелости и, как следствие, чувства ответственности за свой выбор.

9. Ребенок приучается думать самостоятельно, поскольку педагогические работники не навязывают ему своего решения, а способствуют тому, чтобы он принял собственное.

10. Ребенок учится адекватно выражать свои чувства. Помогая ребенку осознать свои переживания, выразить их словами, педагогические работники содействуют формированию у него умения проявлять чувства социально приемлемыми способами.

11. Ребенок учится понимать других и сочувствовать им, потому что получает этот опыт из общения с педагогическим работником и переносит его на других людей.

В образовательном процессе ребёнок и взрослые выступают как субъекты педагогической деятельности, в которой взрослые определяют содержание, задачи, способы их реализации, а ребёнок творит себя и свою природу, свой мир.

Детям предоставляется широкий спектр специфических для дошкольников видов деятельности, выбор которых осуществляется при участии взрослых с ориентацией на интересы, способности ребёнка.

Ситуация выбора важна для дальнейшей социализации ребёнка, которому предстоит во взрослой жизни часто сталкиваться с необходимостью выбора. Задача педагога в этом случае — помочь ребёнку определиться с выбором, направить и увлечь его той деятельностью, в которой, с одной стороны, ребёнок в большей степени может удовлетворить свои образовательные интересы и овладеть определёнными способами деятельности, с другой — педагог может решить собственно педагогические задачи.

Уникальная природа ребёнка дошкольного возраста может быть охарактеризована как деятельностная. Включаясь в разные виды деятельности, ребёнок стремится познать, преобразовать мир самостоятельно за счёт возникающих инициатив.

Все виды деятельности, предусмотренные программой ДОУ, используются в равной степени и моделируются в соответствии с теми задачами, которые реализует педагог в совместной деятельности, в режимных моментах и др. Воспитателю важно владеть *способами поддержки детской инициативы*.

Взрослым необходимо научиться тактично, сотрудничать с детьми: не стараться всё сразу показывать и объяснять, не преподносить сразу какие-либо неожиданные сюрпризные, шумовые эффекты и т.п. Необходимо создавать условия, чтобы дети о многом догадывались самостоятельно, получали от этого удовольствие.

Обязательным условием взаимодействия педагога с ребёнком является создание развивающей предметно-пространственной среды, насыщенной социально значимыми образцами деятельности и общения, способствующей формированию таких качеств личности, как: активность, инициативность, доброжелательность и др. Важную роль здесь играет сезонность и событийность образования дошкольников. Чем ярче будут события, происходящие в детской жизни, тем больше вероятность того, что они найдут отражение в деятельности ребёнка, в его эмоциональном развитии.

**4-5- лет** Приоритетной сферой проявления детской инициативы в данном возрасте является познавательная деятельность, расширение информационного кругозора, игровая деятельность со сверстниками. Для поддержки детской инициативы взрослым необходимо:

- способствовать стремлению детей делать собственные умозаключения, относиться к их попыткам внимательно, с уважением;
- обеспечивать для детей возможности осуществления их желания переодеться и наряжаться, примеривать на себя разные роли. Иметь в группе набор атрибутов и элементов костюмов для переодевания, а также технические средства, обеспечивающие стремление детей петь, двигаться, танцевать под музыку;
- создавать условия, обеспечивающие детям возможность конструировать из различных материалов себе "дом", укрытие для сюжетных игр;
- при необходимости осуждать негативный поступок ребенка с глазу на глаз, но не допускать критики его личности, его качеств;
- не допускать диктата, навязывания в выборе сюжетов игр;
- обязательно участвовать в играх детей по их приглашению (или при их добровольном согласии) в качестве партнера, равноправного участника, но не руководителя игры. Руководство игрой проводить опосредованно (прием телефона, введения второстепенного героя, объединения двух игр);
- привлекать детей к украшению группы к различным мероприятиям, обсуждая разные возможности и предложения;
- побуждать детей формировать и выражать собственную эстетическую оценку воспринимаемого, не навязывая им мнение взрослого;
- привлекать детей к планированию жизни группы на день, опираться на их

желание во время занятий;

- читать и рассказывать детям по их просьбе, включать музыку.

**5-6 лет** Приоритетной сферой проявления детской инициативы в старшем дошкольном возрасте является внеситуативно – личностное общение со взрослыми и сверстниками, а также информационно познавательная инициатива.

Для поддержки детской инициативы взрослым необходимо:

- создавать в группе положительный психологический микроклимат, в равной мере проявляя любовь и заботу ко всем детям: выражать радость при встрече, использовать ласку и теплое слово для выражения своего отношения к ребенку;
- уважать индивидуальные вкусы и привычки детей;
- поощрять желание создавать что-либо по собственному замыслу; обращать внимание детей на полезность будущего продукта для других или ту радость, которую он доставит кому-то (маме, бабушке, папе, другу)
- создавать условия для разнообразной самостоятельной творческой деятельности детей;
- при необходимости помогать детям в решении проблем организации

игры;

- привлекать детей к планированию жизни группы на день и на более отдаленную перспективу. Обсуждать совместные проекты;
- создавать условия и выделять время для самостоятельной творческой, познавательной деятельности детей по интересам.

**6-8 лет** Приоритетной сферой проявления детской инициативы в данном возрасте является научение, расширение сфер собственной компетентности в различных областях практической предметности, в том числе орудийной деятельности, а также информационная познавательная деятельность. Для поддержки детской инициативы взрослым необходимо:

- вводить адекватную оценку результата деятельности ребенка с одновременным признанием его усилий и указанием возможных путей и способов совершенствования продукта деятельности;
- спокойно реагировать на неуспех ребенка и предлагать несколько вариантов исправления работы: повторное исполнение спустя некоторое время, доделывание, совершенствование деталей. Рассказывать детям о своих трудностях, которые испытывали при обучении новым видам деятельности;
- создавать ситуации, позволяющие ребенку реализовать свою компетентность, обретая уважение и признание взрослых и сверстников;
- обращаться к детям, с просьбой продемонстрировать свои достижения и научить его добиваться таких же результатов сверстников;
- поддерживать чувство гордости за свой труд и удовлетворение его результатами;
- создавать условия для различной самостоятельной творческой деятельности детей по их интересам и запросам, предоставлять детям на данный вид деятельности определенное время;
- при необходимости помогать детям решать проблемы при организации

игры;

- проводить планирование жизни группы на день, неделю, месяц с учетом интересов детей, стараться реализовывать их пожелания и предложения;
- презентовать продукты детского творчества другим детям, родителям, педагогам (концерты, выставки и др.

## **2.7. Взаимодействие педагогического коллектива с родителями (законными представителями) обучающихся**

Все усилия педагогических работников по подготовке к школе и успешной интеграции обучающихся с ОВЗ, будут недостаточно успешными без постоянного контакта с родителями (законным представителем). Семья должна принимать активное участие в развитии ребенка, чтобы обеспечить непрерывность коррекционно-восстановительного процесса. Родители (законные представители) отрабатывают и закрепляют навыки и умения у обучающихся, сформированные специалистами, по возможности помогать изготавливать пособия для работы в Организации и дома. Домашние задания, предлагаемые учителем-логопедом, педагогом-психологом и воспитателем для выполнения, должны быть четко разъяснены. Это обеспечит необходимую эффективность коррекционной работы, ускорит процесс восстановления нарушенных функций у обучающихся.

Семья является институтом первичной социализации и образования, который оказывает большое влияние на развитие ребенка в младенческом, раннем и дошкольном возрасте. Поэтому педагогам, реализующим образовательные программы дошкольного образования, необходимо учитывать в своей работе такие факторы, как условия жизни в семье, состав семьи, ее ценности и традиции, а также уважать и признавать способности и достижения родителей(законных представителей) в деле воспитания и развития их детей.

Основные задачи взаимодействия детского сада с семьей:

- изучение отношения педагогов и родителей к различным вопросам воспитания, обучения, развития детей, условий организации разнообразной деятельности в детском саду и семье;
- знакомство педагогов и родителей с лучшим опытом воспитания в детском саду и семье, а также с трудностями, возникающими в семейном и общественном воспитании дошкольников;
- информирование друг друга об актуальных задачах воспитания и обучения детей и о возможностях детского сада и семьи в решении данных задач;
- создание в детском саду условий для разнообразного по содержанию и формам сотрудничества, способствующего развитию конструктивного взаимодействия педагогов и родителей с детьми;
- привлечение семей воспитанников к участию в совместных с педагогами мероприятиях, организуемых в районе (городе, области);
- поощрение родителей за внимательное отношение к разнообразным стремлениям и потребностям ребенка, создание необходимых условий для их удовлетворения в семье.

Тесное сотрудничество с семьей делает успешной работу ДОУ. Только в диалоге обе стороны могут узнать, как ребенок ведет себя в другой жизненной среде. Обмен информацией о ребенке является основой для воспитательного партнерства между родителями (законными представителями) и воспитателями, то есть для открытого, доверительного и интенсивного сотрудничества обеих сторон в общем деле образования и воспитания детей.

Взаимодействие с семьей в духе партнерства в деле образования и воспитания детей является предпосылкой для обеспечения их полноценного развития.

Партнерство означает, что отношения обеих сторон строятся на основе совместной ответственности за воспитание детей. Кроме того, понятие «партнерство» подразумевает, что семья и Организация равноправны, преследуют одни и те же цели и сотрудничают для их достижения. Согласие партнеров с общими целями и методами воспитания и сотрудничество в их достижении позволяют объединить усилия и обеспечить преемственность и взаимодополняемость в семейном и внесемейном образовании.

Особенно важен диалог между педагогом и семьей в случае наличия у ребенка отклонений в поведении или каких-либо проблем в развитии. Диалог позволяет совместно анализировать поведение или проблемы ребенка, выяснять причины проблем и искать подходящие возможности их решения. В диалоге проходит консультирование родителей (законных представителей) по поводу лучшей стратегии в образовании и воспитании, согласование мер, которые могут быть предприняты со стороны Организации и семьи.

Педагоги поддерживают семью в деле развития ребенка и при необходимости привлекают других специалистов и службы (консультации психолога, логопеда, дефектолога и др.).

Уважение, сопереживание и искренность являются важными позициями, способствующими позитивному проведению диалога.

Диалог с родителями (законными представителями) необходим также для планирования педагогической работы. Знание педагогами семейного уклада доверенных им детей позволяет эффективнее решать образовательные задачи, передавая детям дополнительный опыт.

Педагоги, в свою очередь, также должны делиться информацией с родителями (законными представителями) о своей работе и о поведении детей во время пребывания в Организации. Родители (законные представители), как правило, хотят знать о возможностях сотрудничества, способствующего адаптации ребенка к Организации, его развитию, эффективному использованию предлагаемых форм образовательной работы.

В этом случае ситуативное взаимодействие способно стать настоящим образовательным партнерством.

Разнообразные возможности для привлечения родителей (законных представителей) предоставляет проектная работа. Родители (законные представители) могут принимать участие в планировании и подготовке проектов, праздников, экскурсий и т. д., могут также самостоятельно планировать родительские мероприятия и проводить их своими силами. Организацией поощряется обмен мнениями между родителями (законными представителями), возникновение социальных сетей и семейная самопомощь.

Важнейшим условием обеспечения целостного развития личности ребенка является развитие конструктивного взаимодействия с семьей.

Ведущая цель — создание необходимых условий для формирования ответственных взаимоотношений с семьями воспитанников и развития компетентности родителей (способности разрешать разные типы социально-педагогических ситуаций, связанных с воспитанием ребенка); обеспечение права родителей на уважение и понимание, на участие в жизни детского сада.

Родителям и воспитателям необходимо преодолеть субординацию, монологизм в отношениях друг с другом, отказаться от привычки критиковать друг друга, научиться видеть друг в друге не средство решения своих проблем, а полноправных партнеров, сотрудников.

Основные задачи взаимодействия детского сада с семьей:

- изучение отношения педагогов и родителей к различным вопросам воспитания, обучения, развития детей, условий организации разнообразной деятельности в детском саду и семье;
- знакомство педагогов и родителей с лучшим опытом воспитания в детском саду и семье, а также с трудностями, возникающими в семейном и общественном воспитании дошкольников;
- информирование друг друга об актуальных задачах воспитания и обучения детей и о возможностях детского сада и семьи в решении данных задач;
- создание в детском саду условий для разнообразного по содержанию и формам сотрудничества, способствующего развитию конструктивного взаимодействия педагогов и родителей с детьми;
- привлечение семей воспитанников к участию в совместных с педагогами мероприятиях, организуемых в районе (городе, области);
- поощрение родителей за внимательное отношение к разнообразным стремлениям и потребностям ребенка, создание необходимых условий для их удовлетворения в семье.

Совместная деятельность воспитывающих взрослых может быть организована в разнообразных традиционных и инновационных формах (акции, ассамблеи, вечера музыки и поэзии, посещения семьями программных мероприятий, организованных ДОУ, семейные гостиные, фестивали, семейные клубы, вечера вопросов и ответов, салоны, студии, праздники (в том числе семейные), прогулки, экскурсии, проектная деятельность, семейный театр).

Традиционными для детского сада являются детские праздники, посвященные знаменательным событиям в жизни страны. Новой формой, актуализирующей сотворчество детей и воспитывающих взрослых, является семейный праздник в детском саду. Семейный праздник в детском саду — это особый день, объединяющий педагогов и семьи воспитанников по случаю какого-либо события. Таким особым днем может стать

День матери, День отца, Новый год, День Победы, Международный День семьи (15 мая), Всероссийский День семьи, любви и верности (8 июля).

Наиболее значимы семейные праздники для семей с детьми раннего возраста, так как малыши в возрасте до 3 лет лучше чувствуют себя, когда на празднике рядом с ними находятся родители.

Проектная деятельность. Все большую актуальность приобретает такая форма совместной деятельности, как проекты. Они меняют роль воспитывающих взрослых в управлении детским садом, в развитии партнерских отношений, помогают им научиться работать в «команде», овладеть способами коллективной мыслительной деятельности; освоить алгоритм создания проекта, отталкиваясь от потребностей ребенка; достичь позитивной открытости по отношению к коллегам, воспитанникам и родителям, к своей личности; объединить усилия педагогов, родителей и детей с целью реализации проекта. Идеями для проектирования могут стать любые предложения, направленные на улучшение отношений педагогов, детей и родителей, на развитие ответственности, инициативности, например, организация семейного летнего отдыха дошкольников, проведение Дня семьи в детском саду, создание сетевого интернет-сообщества воспитывающих взрослых и др.

Успешное взаимодействие возможно лишь в том случае, если детский сад знаком с воспитательными возможностями семьи ребенка, а семья имеет представление о дошкольном учреждении, которому доверяет воспитание ребенка. Это позволяет оказывать друг другу необходимую поддержку в развитии ребенка, привлекать имеющиеся педагогические ресурсы для решения общих задач воспитания.

Прекрасную возможность для обоюдного познания воспитательного потенциала дают: специально организуемая социально-педагогическая диагностика с использованием бесед, анкетирования, сочинений; посещение педагогами семей воспитанников; организация дней открытых дверей в детском саду; разнообразные собрания-встречи, ориентированные на знакомство с достижениями и трудностями воспитывающих детей сторон.

Целью первых собраний-встреч является разностороннее знакомство педагогов с семьями и семей воспитанников между собой, знакомство семей с педагогами.

Для снятия барьеров общения желательно использовать специальные методы, вызывающие у родителей позитивные эмоции, ориентированные на развитие доверительных отношений с педагогами («Выбери дистанцию», «Ассоциативный ряд», «Язык фотографий», «Разговор без умолку» и др.). Такие собрания целесообразно проводить регулярно в течение года, решая на каждой встрече свои задачи.

Необходимо, чтобы воспитывающие взрослые постоянно сообщали друг другу о разнообразных фактах из жизни детей в детском саду и семье, о состоянии каждого ребенка (его самочувствии, настроении), о развитии детско-взрослых (в том числе детско-родительских) отношений.

Такое информирование происходит при непосредственном общении (в ходе бесед, консультаций, на собраниях, конференциях) либо опосредованно, при получении информации из различных источников: стендов, газет, журналов (рукописных, электронных), семейных календарей, разнообразных буклетов, интернет-сайтов (детского сада, органов управления образованием), а также переписки (в том числе электронной).

На стендах размещается стратегическая (многолетняя), тактическая (годовая) и оперативная информация. К стратегической относятся сведения о целях и задачах развития детского сада на дальнюю и среднюю перспективы, о реализуемой образовательной программе, об инновационных проектах дошкольного учреждения, а также о дополнительных образовательных услугах. К тактической информации относятся сведения о педагогах и графиках их работы, о режиме дня, о задачах и содержании воспитательно-образовательной работы в группе на год. Оперативная стендовая информация, представляющая наибольший интерес для воспитывающих взрослых, включает сведения об ожидаемых или уже прошедших событиях в группе (детском саду, районе): акциях, конкурсах, репетициях, выставках, встречах, совместных проектах, экскурсиях выходного дня и т. д. Поскольку данный вид информации быстро устаревает, ее необходимо постоянно обновлять.

Стендовая информация вызывает у родителей больше интереса, если они принимают участие в ее подготовке, а также если она отвечает информационным запросам семьи, хорошо структурирована и эстетически оформлена (используются фотографии и иллюстративный материал).

Для того чтобы информация (особенно оперативная) своевременно поступала к воспитывающим взрослым, важно дублировать ее на сайте детского сада, а также в семейных календарях.

Таблица 8. Модель взаимодействия педагогов с родителями:

<b>Направления</b>	<b>Содержание</b>	<b>Формы работы</b>
<i>Педагогический мониторинг</i>	<ul style="list-style-type: none"> <li>• Изучение своеобразия семей, особенностей семейного воспитания, педагогических проблем, которые возникают в разных семьях, степени удовлетворённости родителей деятельностью ДОУ.</li> <li>• Выявление интересов и потребностей родителей, возможностей конкретного участия каждого родителя в педагогическом процессе детского сада.</li> <li>• Знакомство с семейными традициями.</li> </ul>	<ul style="list-style-type: none"> <li>• Анкетирование родителей</li> <li>• Беседы с родителями</li> <li>• Беседы с детьми о семье</li> <li>• Наблюдение за общением родителей и детей</li> </ul>
<i>Педагогическая поддержка</i>	<ul style="list-style-type: none"> <li>• Оказание помощи родителям в понимании своих возможностей как родителя и особенностей своего ребёнка.</li> <li>• Популяризация лучшего семейного опыта воспитания и семейных традиций.</li> <li>• Сплочение родительского коллектива.</li> </ul>	<ul style="list-style-type: none"> <li>• Беседы с родителями</li> <li>• Психолого- педагогические тренинги</li> <li>• Экскурсии по детскому саду (для вновь поступивших)</li> <li>• Дни открытых дверей</li> <li>• Показ открытых занятий</li> <li>• Родительские мастер-классы</li> <li>• Проведение совместных детско-родительских мероприятий, конкурсов</li> </ul>
<i>Педагогическое образование родителей</i>	<ul style="list-style-type: none"> <li>• Развитие компетентности родителей в области педагогики и детской психологии.</li> <li>• Удовлетворение образовательных запросов родителей.</li> <li>• Темы для педагогического образования родителей</li> </ul>	<ul style="list-style-type: none"> <li>• Консультации</li> <li>• Дискуссии</li> <li>• Информация на сайте ДОУ</li> <li>• Круглые столы</li> <li>• Родительские собрания</li> <li>• Вечера вопросов и ответов</li> <li>• Семинары</li> </ul>
	определяются с учётом их потребностей (по результатам педагогического мониторинга).	<ul style="list-style-type: none"> <li>• Показ и обсуждение видеоматериалов</li> <li>• Решение проблемных педагогических ситуаций</li> <li>• Выпуск газет, информационных листов плакатов для родителей</li> </ul>



Совместная деятельность педагогов и родителей	<ul style="list-style-type: none"> <li>• Развитие совместного общения взрослых и детей.</li> <li>• Сплочение родителей и педагогов.</li> <li>• Формирование позиции родителя как непосредственного участника образовательного процесса.</li> </ul>	<ul style="list-style-type: none"> <li>• Проведение совместных праздников и посиделок</li> <li>• Заседания семейного клуба</li> <li>• Оформление совместных с детьми выставок</li> <li>• Совместные проекты</li> <li>• Семейные конкурсы</li> <li>• Совместные социально значимые акции</li> <li>• Совместная трудовая деятельность</li> </ul>
---	--	--

Таблица 9. Формы работы семьи и ДОУ

Месяц	Формы проведения
Сентябрь	-Заключение договоров с администрацией ДОУ; -Встреча-знакомство; -Анкетирование родителей «Удовлетворенность родителей качеством дошкольного образования»; -Анализ семей по социальным группам; -Семейная ярмарка «Осенины»; -Составление плана работы родительского комитета; -Групповые родительские собрания; - Составление индивидуального маршрута сопровождения ребенка; - Совместная проектная деятельность
Октябрь	-Конкурс рисунков «Золотая осень»; -Мини-музей «Чудо выросло на грядке»;
	-Заседание родительского комитета; -Консультации в родительских уголках по теме «Беседы с родителями о формировании основ безопасного поведения, правил поведения в ЧС»; -Общее родительское собрание; -концерт «День пожилого человека»
Ноябрь	-Индивидуальные консультации по музыкальному воспитанию; -Концерт, посвященный дню матери «Это всё для тебя»; -Анкетирование «Анализ тактики общения с ребёнком»; -Родительский субботник. Помощь в подготовке к зиме; - Выставка «Моя мама -лучшая на свете»
Декабрь	-Оформление наглядного материала для родителей «Скоро в школу»; -Вернисаж «День города»; -Привлечение родителей к подготовке к новогодним праздникам; -Конкурс «Мастерская Дедушки Мороза»; -Привлечение родителей к зимним постройкам на участках; -Работа родительского комитета.
Январь	-Фотовыставка «Новогодние праздники»; -Мини-музей «Рождество»; -Анкетирование родителей -Выставка творческих работ «Зимушка-зима»;
Февраль	-Анкетирование родителей -Спортивные соревнования с папами; -Выставка творческих работ «Военные профессии»; -Оформление стенда, консультации «Права ребёнка»

Март	-Оформление для родителей ширм, папок – передвижек; -День открытых дверей «День самоуправления»; -Подготовка к утреннику посвященного, международному женскому дню
Апрель	- Подготовка к празднику юмора; -Конкурс рисунков «Весенние мотивы»; -Подготовка к дню здоровья; -Тематические родительские собрания по группам; -Общее родительское собрание с участием специалистов ДООУ «Итоги учебного года»; -Работа родительского комитета.
Май	-Привлечение родителей к благоустройству территории ДООУ и ремонту групповых помещений; -Анкетирование «Ваше мнение о работе ДООУ»; -Открытый творческий отчет для родителей по работе ДООУ; -Подготовка к выпуску в школу.

### 2.7.1. Особенности взаимодействия педагогического коллектива с семьями дошкольников с нарушением зрения:

1. Цель взаимодействия педагогического коллектива с семьей обучающегося с нарушениями зрения: формирование у родителей (законных представителей) обучающегося адекватного отношения к его настоящим и будущим возможностям и потребностям с повышением роли семьи в физическом развитии и социализации дошкольника с нарушениями зрения.

2. Известно, что детско-родительские отношения в семьях обучающихся с нарушениями зрения детерминируются отношением родителей (законных представителей) к слепоте или слабовидению ребенка. Родители (законные представители) могут занимать разные позиции:

принимать ребенка таким, какой он есть;

принимать факт нарушения зрения как суровую реальность;

игнорировать (не принимать) факта нарушения зрения.

3. Неадекватная позиция родителей (законных представителей) к возможностям и потребностям ребенка с нарушениями зрения проявляется в неблагоприятных для его личностного роста стилях семейного воспитания: гиперопека или гипоопека выступают тормозом его развития.

4. Взаимодействие педагогического коллектива, отдельных специалистов с семьей ребенка с нарушениями зрения должно предполагать развитие родителями (законными представителями) позитивных представлений о его личностных достижениях в освоении содержания образования в пяти образовательных областях, в преодолении трудностей развития, обусловленных негативным влиянием отсутствующего или нарушенного зрения. На уровне формального взаимодействия это может быть привлечение родителей (законных представителей) к участию в роли наблюдателей непосредственно образовательной деятельности, коррекционно-развивающей деятельности с последующим обсуждением позитивных проявлений их ребенка, условий, обеспечивающих его достижения.

5. На уровне активного взаимодействия с постановкой цели и достижения результатов это может быть сотрудничество и партнерство с семьей по созданию условий проявления у ребенка способностей, одаренности, например, вовлечение родителей (законных представителей) в разработку и реализацию конкурсов (детских, детско-родительских), детских досуговых мероприятий с приложением семьей усилий к особой подготовке своего ребенка с нарушениями зрения как их участника.

6. Взаимодействие педагогического коллектива с семьей с целью формирования у родителей (законных представителей) адекватного отношения к возможностям и потребностям их ребенка с нарушениями зрения предполагает также развитие (повышение) ею когнитивного компонента воспитательного потенциала. Различные формы и виды взаимодействия с семьей (тематические собрания и консультации, индивидуальные беседы, привлечение родителей (законных представителей) в качестве консультантов других семей, проведение мультимедийных презентаций,

создание Организацией для родителей (законных представителей) информационно-методического ресурса) должны помочь родителям (законным представителям) в расширении знаний по вопросам особенностей развития и воспитания обучающихся с нарушениями зрения, освоения умений в области организации развивающей среды для ребенка с нарушениями зрения в домашних условиях, в области подходов к адаптации ребенка в новых для него социально-предметных средах.

7. Достижение результатов в приоритетных направлениях деятельности Организации, определенных адаптированной программой, требует расширения границ образовательной среды ребенка с нарушениями зрения, в том числе посредством взаимодействия педагогических работников, специалистов с семьями обучающихся. Взаимодействие педагогического коллектива с родителями (законными представителями) ребенка с нарушениями зрения должно быть направлено на повышение воспитательной активности семьи, во-первых, в вопросах его физического развития, укрепления здоровья, совершенствования функциональных возможностей детского здоровья, в освоении умений по организации двигательной деятельности, осуществляемой в условиях суженной сенсорной сферы. Во-вторых, важно взаимодействовать с семьей с целью принятия ею позиции ведущей роли в развитии представлений о социальной жизни человека, природных явлениях, широкого социального опыта ребенка с нарушениями зрения.

8. Содержание взаимодействия педагогического коллектива с семьями обучающихся по приоритетным направлениям деятельности Организации можно объединить общей тематикой, например "Формирование основ здорового образа жизни ребенка в семье". Такая тематика для взаимодействия с родителями (законными представителями) многоаспектна, широко затрагивает вопросы физического и социального развития дошкольника с нарушениями зрения. Организация создает информационно-методический ресурс, включающий: обучающие программы для родителей (законных представителей), интернет-ресурсы для родителей (законных представителей), методические разработки, информационные листы для родителей (законных представителей), технологии практико-ориентированного взаимодействия специалистов с родителями (законными представителями). Важно развитие уровня взаимодействия педагогических работников и семьи: от возможного стремления родителей (законных представителей) избегать контактов с педагогическими работниками или от уровня их формального взаимодействия к активному взаимодействию с постановкой цели и достижения результатов через сотрудничество и партнерство в социализации ребенка с нарушениями зрения, повышении его мобильности, укреплении здоровья (физического, соматического, психического).

### **2.7.2. Особенности взаимодействия педагогического коллектива с семьями дошкольников с ТНР:**

1. Формирование базового доверия к миру, к людям, к себе - ключевая задача периода развития ребенка в период дошкольного возраста.

2. С возрастом число близких людей увеличивается. В этих отношениях ребенок находит безопасность и признание, они вдохновляют его исследовать мир и быть открытым для нового. Значение установления и поддержки позитивных надежных отношений в контексте реализации Программы сохраняет свое значение на всех возрастных ступенях.

3. Процесс становления полноценной личности ребенка происходит под влиянием различных факторов, первым и важнейшим из которых является семья. Именно родители (законные представители), семья в целом, вырабатывают у обучающихся комплекс базовых социальных ценностей, ориентации, потребностей, интересов и привычек.

4. Взаимодействие педагогических работников Организации с родителями (законными представителями) направлено на повышение педагогической культуры родителей (законных представителей). Задача педагогических работников - активизировать роль родителей (законных представителей) в воспитании и обучении ребенка, выработать единое и адекватное понимание проблем ребенка.

5. Укрепление и развитие взаимодействия Организации и семьи обеспечивают благоприятные условия жизни и воспитания ребёнка, формирование основ полноценной, гармоничной личности. Главной ценностью педагогической культуры является ребенок - его развитие, образование, воспитание, социальная защита и поддержка его достоинства и прав человека.

6. Основной целью работы с родителями (законными представителями) является обеспечение взаимодействия с семьей, вовлечение родителей (законных представителей) в образовательный процесс для формирования у них компетентной педагогической позиции по отношению к собственному ребенку.

7. Реализация цели обеспечивает решение следующих задач:

выработка у педагогических работников уважительного отношения к традициям семейного воспитания обучающихся и признания приоритетности родительского права в вопросах воспитания ребенка;

вовлечение родителей (законных представителей) в воспитательно-образовательный процесс;

внедрение эффективных технологий сотрудничества с родителями (законным представителям), активизация их участия в жизни детского сада.

создание активной информационно-развивающей среды, обеспечивающей единые подходы к развитию личности в семье и детском коллективе;

повышение родительской компетентности в вопросах воспитания и обучения обучающихся.

8. Работа, обеспечивающая взаимодействие семьи и дошкольной организации, включает следующие направления:

аналитическое - изучение семьи, выяснение образовательных потребностей ребёнка с ТНР и предпочтений родителей (законных представителей) для согласования воспитательных воздействий на ребенка;

коммуникативно-деятельностное - направлено на повышение педагогической культуры родителей (законных представителей); вовлечение родителей (законных представителей) в воспитательно-образовательный процесс; создание активной развивающей среды, обеспечивающей единые подходы к развитию личности в семье и детском коллективе.

информационное - пропаганда и популяризация опыта деятельности Организации; создание открытого информационного пространства (сайт Организации, форум, группы в социальных сетях).

9. Содержание направлений работы с семьёй может фиксироваться в АОП ДО как в каждой из пяти образовательных областях, так и отдельным разделом, в котором раскрываются направления работы дошкольной образовательной организации с родителями (законными представителями).

10. Необходимо указать в АОП ДО планируемый результат работы с родителями (законными представителями), который может включать:

организацию преемственности в работе Организации и семьи по вопросам оздоровления, досуга, обучения и воспитания;

повышение уровня родительской компетентности;

гармонизацию семейных детско-родительских отношений.

### **2.7.3. Особенности взаимодействия педагогического коллектива с семьями дошкольников с ЗПР:**

1. В условиях работы с детьми с ЗПР перед педагогическим коллективом встают новые задачи по взаимодействию с семьями обучающихся, так как их родители (законные представители) также нуждаются в специальной психолого-педагогической поддержке. Одной из важнейших задач является просветительско-консультативная работа с семьей, привлечение родителей (законных представителей) к активному сотрудничеству, так как только в процессе совместной деятельности Организации и семьи удастся максимально помочь ребенку в преодолении имеющихся недостатков и трудностей.

2. При реализации задач социально-педагогического блока требуется тщательное планирование действий педагогических работников и крайняя корректность при общении с семьей.

3. Формы организации психолого-педагогической помощи семье:

а) коллективные формы взаимодействия:

Общие родительские собрания (поводятся администрацией Организации 3 раза в год, в начале, в середине и в конце учебного года).

Задачи: информирование и обсуждение с родителями (законным представителям) задач и содержание коррекционно-образовательной работы; решение организационных вопросов; информирование родителей (законных представителей) по вопросам взаимодействия Организации с другими организациями, в том числе и социальными службами.

Групповые родительские собрания. Проводятся педагогическими работниками не реже 3-х раз в год и по мере необходимости.

Задачи: обсуждение с родителями (законными представителями) задач, содержания и форм работы; сообщение о формах и содержании работы с детьми в семье; решение текущих организационных вопросов.

"День открытых дверей" (проводится администрацией Организации в апреле для родителей (законных представителей) обучающихся, поступающих в Организацию в следующем учебном году).

Задача: знакомство с детским садом, направлениями и условиями его работы.

Тематические занятия "Семейного клуба" (работа клуба планируется на основании запросов и анкетирования родителей (законных представителей). Занятия клуба проводятся специалистами Организации один раз в два месяца).

Формы проведения: тематические доклады; плановые консультации; семинары; тренинги; "Круглые столы".

Задачи: знакомство и обучение родителей (законных представителей) формам оказания психолого-педагогической помощи со стороны семьи детям с проблемами в развитии; ознакомление с задачами и формами подготовки обучающихся к школе.

Проведение детских праздников и "Досугов" (подготовкой и проведением праздников занимаются специалисты Организации с привлечением родителей (законных представителей)).

Задача: поддержание благоприятного психологического микроклимата в группах и распространение его на семью.

б) индивидуальные формы работы:

Анкетирование и опросы (проводятся по планам администрации, педагогических работников по мере необходимости).

Задачи: сбор необходимой информации о ребенке и его семье; определение запросов родителей (законных представителей) о дополнительном образовании обучающихся; определение оценки родителям (законным представителям) эффективности работы специалистов и воспитателей; определение оценки родителям (законным представителям) работы Организации.

Беседы и консультации специалистов (проводятся по запросам родителей (законных представителей) и по плану индивидуальной работы с родителями (законными представителями)).

Задачи: оказание индивидуальной помощи родителям (законным представителям) по вопросам коррекции, образования и воспитания; оказание индивидуальной помощи в форме домашних заданий.

"Психологическая служба доверия" (работу службы обеспечивают администрация и педагог-психолог. Служба работает с персональными и анонимными обращениями и пожеланиями родителей (законных представителей). Информация о работе "Психологической службы доверия" размещается на официальном сайте Организации.

Задача: оперативное реагирование администрации Организации на различные ситуации и предложения.

Родительский час. Проводится учителями-дефектологами и учителями-логопедами групп один раз в неделю во второй половине дня с 17 до 18 часов.

Задача: информирование родителей (законных представителей) о ходе образовательной работы с ребенком, разъяснение способов и методов взаимодействия с ним при закреплении материала в домашних условиях, помощь в подборе дидактических игр и игрушек, детской литературы, тетрадей на печатной основе, раскрасок, наиболее эффективных на определенном этапе развития ребенка.

в) формы наглядного информационного обеспечения:

Информационные стенды и тематические выставки. Стационарные и передвижные стенды и выставки размещаются в удобных для родителей (законных представителей) местах (например, "Готовимся к школе", "Развиваем руку, а значит, и речь", "Игра в развитии ребенка", "Как выбрать игрушку", "Какие книги прочитать ребенку", "Как развивать способности ребенка дома").

Задачи:

информирование родителей (законных представителей) об организации коррекционно-образовательной работы в Организации;

информация о графиках работы администрации и специалистов.

Выставки детских работ. Проводятся по плану воспитательно-образовательной работы.

Задачи:

ознакомление родителей (законных представителей) с формами продуктивной деятельности обучающихся;

привлечение и активизация интереса родителей (законных представителей) к продуктивной деятельности своего ребенка.

г) открытые занятия специалистов и воспитателей:

Задания и методы работы подбираются в форме, доступной для понимания родителям (законным представителям). Проводятся 2 - 3 раза в год.

Задачи:

создание условий для объективной оценки родителям (законным представителям) успехов и трудностей своих обучающихся;

наглядное обучение родителей (законных представителей) методам и формам дополнительной работы с детьми в домашних условиях.

В реализации задач социально-педагогического блока принимают все специалисты и воспитатели специального детского сада. Сфера их компетентности определена должностными инструкциями.

д) совместные и семейные проекты различной направленности. Создание совместных детско-родительских проектов (несколько проектов в год):

Задачи: активная совместная экспериментально-исследовательская деятельность родителей (законных представителей) и обучающихся.

е) опосредованное интернет-общение. Создание интернет-пространства групп, электронной почты для родителей (законных представителей): Задачи: позволяет родителям (законным представителям) быть в курсе содержания деятельности группы, даже если ребенок по разным причинам не посещает дошкольную образовательную организацию. Родители (законные представители) могут своевременно и быстро получить различную информацию: презентации, методическую литературу, задания, получить ответы по интересующим вопросам.

При этом активная позиция в этой системе принадлежит педагогу-психологу, который изучает и анализирует психологические и личностные особенности развития обучающихся в семье.

## **2.8. Программа коррекционно-развивающей работы с детьми с нарушением зрения**

24.1. Описание коррекционно-образовательной деятельности в соответствии с особыми образовательными потребностями слабовидящих и с пониженным зрением (амблиопией и косоглазием, функциональными расстройствами и нарушениями зрения) дошкольников.

**Организация работы дефектологической службы.** Коррекционный и образовательный процессы с детьми строятся с учетом ведущих дидактических и специфических принципов и организуются системно, комплексно, непрерывно. К специфическим, относятся принципы корригирующего обучения, учет первичных и вторичных дефектов, опора на сохранные анализаторы и создание полисенсорной основы. Среди условий адаптации ребенка с нарушениями зрения в общеобразовательной среде, в первую очередь, необходимо использование специальных техник, методик и приемов обучения, разработанных специально для детей с нарушениями зрения. Кроме того, необходимо учитывать, что их деятельность протекает в более медленном темпе. Чрезвычайно важен подбор адекватного дидактического материала: контурного, силуэтного, яркого и соответствовать естественным размерам (т.е. яблоко меньше кочана капусты, машина должна быть меньше дома и т.п.); с использованием предметности в подборе дидактического материала с преобладанием красного, оранжевого, зеленого цветов. Во всех указанных положениях соблюдается окклюзия глаз, острота зрения, вид косоглазия. Детей с очень низкой остротой зрения (ниже – 0,4) следует сажать за первый стол, так чтобы освещение падало слева и сверху. Материал демонстрации предъявляется не далее 1 метра от глаз.

Система работы учителя-дефектолога анализируется и утверждается на медико-психолого-педагогических совещаниях, которые проводятся три раза в год.

Коррекционный и образовательный процессы регламентируются учебным планом, составленным в соответствии с требованиями СанПиН 2.4.1.3049-13 и утвержденным заведующим, старшим воспитателем и врачом –офтальмологом.

Коррекционная работа проводится по подгруппам и индивидуально. Количество подгрупп и детей в подгруппах утверждается на начало года и корректируется в зависимости от успеха и индивидуальных особенностей в развитии детей.

Формы работы учителя дефектолога:

- индивидуальная работа (совместная деятельность дефектолога и ребенка, самостоятельная деятельность ребенка)

- подгрупповая работа (совместная деятельность дефектолога с несколькими детьми).

Коррекционная работа с детьми с нарушением зрения структурируется с учетом возрастных психофизических возможностей, индивидуальных психологических особенностей и возможностей.

Используются вариативные программы и технологии, обеспечивающие индивидуальное, личностно-ориентированное развитие детей с ограниченными возможностями здоровья.

Занятия по развитию зрительного восприятия у дошкольников с нарушениями зрения. Методические рекомендации. Сост. Л.А. Дружинина и др.;

Занятия по развитию ориентировки в пространстве у дошкольников с нарушениями зрения. Методические рекомендации. Сост. Л. А. Дружинина и др.;

Занятия по развитию социально-бытовой ориентировки с дошкольниками, имеющими нарушения зрения. Методические рекомендации. Сост. Л. А. Дружинина и др.;

Развитие зрительного восприятия у детей с нарушениями зрения. Плаксина Л.И.;

Психолого-педагогическое обследование зрительного восприятия. Обучение и коррекция развития дошкольников с нарушением зрения. Рудакова Л.В.

Учителями-дефектологами МБДОУ составлены Рабочие программы учителя-дефектолога по возрастным группам.

#### **Организация логопедической работы**

В целях своевременного выявления детей с нарушениями речевого развития и оказания практической помощи воспитанникам, имеющим нарушения в развитии устной речи, в детском саду функционируют логопедические группы.

В логопедические группы зачисляются воспитанники учреждения, имеющие тяжелые нарушения речи и фонетико-фонематическое недоразвитие речи. Зачисление воспитанников осуществляется по согласованию с родителями (законными представителями) воспитанников. Основной формой логопедических занятий является индивидуальная, подгрупповая и фронтальная работа.

Коррекционно-развивающая деятельность с детьми организуется учителем – логопедом в специально оборудованном кабинете, Работа учителя-логопеда строится на основе современных достижений логопедической науки и практики (С. Н. Шаховская, О. Г. Ушакова, В. Ф. Базарный Н. В. Нищева, О. И. Крупенчук, О. С. Гомзяк), отражающих представления о структуре речевого нарушения, особенностях развития детей с нарушениями речи, онтогенезе речи, а также о специфике оказания коррекционной помощи детям дошкольного возраста.

24.1. Коррекционно-развивающая программа "Развитие зрительного восприятия" (коррекционно-развивающая деятельность тифлопедагога).

Цель педагогической деятельности: актуализация функционального потенциала с повышением у ребенка зрительных возможностей, развитие точности, дифференцированности, осмысленности зрительного восприятия с формированием полных, целостных и детализированных образов, совершенствованием умений и навыков зрительного поведения, формирование основ охраны нарушенного зрения.

Организационно-методические подходы (рекомендации) к развитию зрения и зрительного восприятия у дошкольников.

24.2. Основой организации и выбора методов педагогического воздействия на зрение в условиях его нарушения и трудностей развития вследствие влияния патогенного фактора в период дошкольного детства может выступать:

ориентация на этапы онтогенетического развития зрительных функций в период дошкольного детства;

знание закономерностей сенсорно-перцептивного развития в дошкольном детстве;

понимание сущностной характеристики нарушенного зрения в целом и отдельных зрительных функций, их особенностей, степени слабовидения;

выявление и ориентация на уровень развития зрительного восприятия у слабовидящего дошкольника.

24.3. В период дошкольного детства ребенок приобретает способность к зрительному анализу форм, размеров, структуры и ориентации объектов, что одновременно выступает условием и показателем повышения остроты зрения:

24.3.1. Центральное зрение полное с показателями остроты зрения:

3 года - 0,6 - 1,0;

4 года - 0,7 - 1,0;

5 лет - 0,8 - 1,0;

6 - 7 лет - 0,9 - 1,0.

Цветовосприятие - полноценное.

Поле зрения - полное.

Бинокулярное зрение - полноценное к 7-ми годам.

24.3.2. Основные виды нарушений зрительных функций: отсутствие бинокулярного зрения - монокулярный характер зрения; снижение центрального зрения - нарушение остроты зрения; нарушение поля зрения - сужение границ, скотомы;

снижение пространственной контрастной чувствительности - по отдельным каналам: высокочастотному, среднечастотному, низкочастотному или по всем частотам;

нарушение цветового зрения - цветоаномалии, цветослабость (трихомазия, редуцированная по силе);

нарушение светочувствительности - повышенная светочувствительность; пониженная светочувствительность;

нарушение глазодвигательных функций - косоглазие, нистагм, дефекты подвижности глаз.

24.4. Стратегии работы с ребенком:

соблюдение режима зрительных нагрузок: чередование работы глаз с их отдыхом;

создание комфортных для зрительной работы условий с соблюдением санитарно-гигиенических требований;

организация процесса зрительного восприятия с повышением подвижности глаз и актуализацией перефокусировки;

подбор визуального наглядного материала, заданий и упражнений детям, развивающих нарушенное зрение и активизирующих, повышающих зрительные функции (сохраненные и нарушенные);

тифлопедагогические основы использования двух групп методов:

а) дидактические методы, их приемы (наглядный, словесный, практический), обеспечивающие слабовидящему развитие зрительных сенсорно-перцептивных умений, формирование качественных зрительных образов, их осмысленность, полнота, дифференцированность, развитие зрительно-моторной координации с повышением регулирующей и контролирующей роли зрения в процессе решения задач на зрительное восприятие;

б) педагогические методы и приемы, актуализирующие в процессе зрительного восприятия мотивационный механизм, повышающие познавательную, двигательную, предметно-деятельностную активность и инициативность слабовидящих дошкольников с отражением индивидуального и дифференцированного подходов.

Программное содержание коррекционно-развивающей работы уточняется в соответствии:

1) со способностью свободно опознавать объекты и предметы действительности, изображения разной сложности и модальности;

2) уровнем развития константности восприятия;

3) владением сенсорными эталонами и их системами;

4) готовностью и умением выполнять сенсорные операции - поиск, сличение, локализация, идентификация, соотнесение, узнавание;

5) способностью действовать по зрительному подражанию, умению выполнять практические действия, в том числе тонко координированные, под контролем зрения;

6) учетом общих возможностей организма и его систем у слабовидящих обучающихся, имеющих сочетанные зрительному диагнозу нарушения развития.

24.4.1. Четвертый уровень.

Цель: формирование сенсомоторных и предметных предэталонов; развитие базовых свойств восприятия: константности, предметности, осмысленности; развитие предметного (форменного)



зрения, развитие цветового зрения; развитие навыков зрительного поведения.

Субъекты освоения уровня: слабовидящие обучающиеся раннего возраста, дошкольники с тяжелой степенью слабовидения, не получившие ранней коррекционной поддержки, обучающиеся с тяжелой амблиопией в период окклюзии раннего или младшего дошкольного возраста.

Объективные показатели к освоению уровня:

1. Достаточное для поисковых и ориентировочных действий поле обзора.
2. Устойчивая элементарная ЗМК: способность переключать предметы из одной руки в другую под контролем зрения, протягивание рук к близким.
3. Устойчивая эмоциональная отзывчивость на видимое окружение.
4. Зрительное поведение. Параметры оценки достижений уровня:

ориентация в захвате и действиях с предметами окружения на основе зрительной оценки их величины и основной формы;

проявление интереса к происходящему на удаленном расстоянии;

проявление способности на расстоянии воспринимать (опознавать и адекватно реагировать) выраженную экспрессию (двигательно-моторный компонент) эмоций окружающих;

успешное перемещение в пространстве под контролем зрения;

потребность в восприятии картинок и иллюстраций.

Программные задачи четвертого уровня:

1. Совершенствовать функциональную деятельность зрительной системы. Развивать действия зрительного прослеживания протяженности плоскостей слева направо, сверху вниз и наоборот. Обогащать опыт движения глаз и перевода взора с одного стимула на другой (с постепенным увеличением расстояния (протяженности) между ними, опыт упорядоченного прослеживания плоскости с целью поиска и фиксации (удерживания) взора). Развивать фиксацию взора, обращая внимание на информационно-опознавательные признаки (цвет, форма, величина) объекта восприятия. Обогащать опыт удерживания взора на хорошо различимом привлекательном стимуле с изменением его местоположения в пространстве. Обращать зрительное внимание на яркие предметы (игрушки, предметы обихода, одежды, мебели), наполняющие знакомое пространство. Побуждать обучающихся к предметно-практической деятельности. В процессе игровых действий с предметами обращать внимание и называть опознавательный признак, например: "У куклы Маши косички с красной ленточкой".

2. Способствовать развитию зрительной ориентировочно-поисковой деятельности: обогащать опыт зрительного обнаружения в большом и малом пространствах хорошо знакомого объекта, с изменением местоположения. Учить осуществлять поиск и выбор объекта в пространстве с ориентацией на слова: "такой же", "похожий по..", "похожий на...". Обогащать опыт поиска и выбора предметов, имеющих схожий внешний признак (цвет, величина, форма), повышать способность к различению схожести конфигураций: схожесть деталей (частей), их качества, пространственного расположения, с отвлечением от цвета и величины. Обогащать опыт восприятия светящихся в полумраке, в разных зонах пространства цветных огоньков (в том числе, движущихся и мелькающих светящихся стимулов).

3. Обогащать чувство нового: привлекать зрительное внимание, поощрять самостоятельность и проявление интереса к восприятию новых объектов (игрушек, картинок, книг), привнесенных заранее в знакомое для ребенка пространство. Побуждать ребенка к их рассматриванию, наблюдению, действиям с ними, поощрять эмоциональную отзывчивость на происходящее.

4. Развивать сенсомоторные и предметные предэталоны. Совершенствовать дифференцированный захват объектов разной конфигурации, величины (одной, двумя руками), отрабатывать точность хватания, умение захватывать из разных положений и при изменении местоположения предмета. Развивать и совершенствовать внешние ориентировочные действия: соотнесение, выбор, локализация пар геометрических тел и фигур, объектов по цвету (основных цветов); обогащать опыт действий игрушками типа башенок, матрешек, вкладок. Расширять опыт действия с ориентацией на слова "такой же", "похожий", "больше - меньше", "цвет", "форма", "величина". Учить подбирать парные картинки.

5. Обогащать опыт восприятия движущихся и перемещающихся в пространстве объектов: в большом свободном пространстве - транспорт, в большом замкнутом пространстве - большие мячи, машинки; в малом пространстве - небольшие по величине предметы. Развивать способность

прослеживания направления движения объекта с переключением внимания на новое направление перемещения (при его изменении). Обогащать опыт регулирования движений глаз и головы в соответствии со скоростью, амплитудой движущихся объектов. Развивать зрительное пространственное восприятие. Обогащать опыт зрительно-двигательного освоения микро - и макропространства. Развивать действия прослеживания протяженности плоскостей слева направо, сверху вниз, и наоборот. Обогащать опыт движения головой, движения глаз при неподвижности головы, опыт прослеживания контура геометрических фигур (четырёхугольник, треугольник, круг), расположенных на расстоянии удаленности от глаз (от 40 см до 1,5-2 м), площадь которых обеспечивает действия зрительного прослеживания. Учить последовательному обведению взором контура предметов, выделению его частей в процессе рассматривания с постепенным усложнением формы и структуры объектов восприятия. В последующем обогащать опыт организации опыт движений глаз с целью прослеживания из заданной точки в разных направлениях. В разном темпе в условиях расположения объекта прослеживания в разной удаленности от глаз. Способствовать пониманию речевых конструкций: "положи перед собой", действий: "положи на...", "поставь друг за другом", "разложи вдоль края (нижнего, верхнего)", "разложи сверху вниз, снизу вверх", "положи на середину".

6. Обогащать опыт выделения фигур из фона, опыт восприятия целостности и сегментации отдельных простых фигур и текстур (периодически повторяющихся изображений). Развивать механизм избирательного внимания. Обогащать опыт понимания речевых конструкций типа: "дай (подбери) такой же...", "найди такой же". Обогащать опыт воссоздания свойств знакомых предметов в различных видах деятельности, предъявляющих специфические требования к зрительному восприятию. Развитие зрительной системы как интегратора и преобразователя сигналов всех модальностей. Побуждать любознательность ребенка в процессе восприятия. Обогащать чувство нового в восприятии знакомых, но несколько видоизмененных объектов окружения, в восприятии новых, привнесенных в знакомое пространство (на близком или удаленном расстоянии).

7. Формировать сенсорные эталоны: обогащать опыт двигательных актов, приспособляющихся к свойствам предметов: формы, величины, структуры, и отношениям объектов: расстояние, направление, местоположение. Учить выполнять соотносящие и орудийные предметные действия. Учить придавать определенное взаимное положение двум или нескольким предметам с ориентацией на их взаимное соответствие внешних свойств предметов действию. Обогащать опыт в накладывании друг на друга (по цвету, форме, величине), закрывании и открывании крышек, нанизывании колец на стержень, заполнении вырезов вкладками. Обогащать опыт употребления одних предметов в качестве орудий, воздействующих на другие предметы. Обогащать опыт постоянного зрительного контроля как в процессе выполнения самого действия, так и при оценке его результата.

8. Развивать двигательную память. Уточнять и развивать ответную зрительную реакцию на предметы-стимулы в большом пространстве, повышать различительную способность при отражении объекта в разных глубинных зонах пространства, обогащать ощущения объемности (трехмерности) предметов. Обогащать опыт слежения за объектом, меняющем направление движения.

9. Развивать пространственную контрастную чувствительность: учить выделять, показывать, преодолевать расстояние между границами двух объектов. Учить практическим способом выделять (обводить) контур изображенного предмета (объекта). Развивать способность выделять контур от фона, в том числе зашумленного. Обогащать опыт узнавания светлых и темных объектов на темном и светлом фонах.

10. Развивать осмысленность восприятия окружающего. Формировать операцию гнозиса, обогащать опыт зрительного отражения разнообразно оформленных предметов. Формировать единые представления о предметах окружения, способствуя точности и полноте чувственных образов, расширению их объема. Расширять опыт узнавания объектов в условиях изменения их местоположения в пространстве.

11. Развивать зрительные умения в рассматривании отдельных предметов, предметных изображений. Формировать точные и полные перцептивные образы (эталон) объектов: единичные представления о внешнем виде ближайшего окружения, обогащать опыт обнаружения ("где?", "что это?", "кто это?"). Знакомить с информативным содержанием объекта ("кто это?", "что это?"), как узнать основные детали, внешний облик (отличительные признаки), внешние, признаки опознания

(большой - маленький, как действовать?, для чего нужен?).

12. Побуждать к самостоятельному обнаружению и выделению отличительных (опознавательных) признаков: детали и части. Обогащать опыт узнавания и выделения объекта (предмета) среди других, расположенных на близком расстоянии (до 0,5 м), и объекта, удаленного от ребенка на различное расстояние 1 - 4 м в помещении и различных пространственных зонах. Обогащать опыт различения вариативных, перцептивных образов хорошо узнаваемых объектов. Обогащать опыт двигательного уподобления (движения и действия рук, глаз) к особенностям обследуемого объекта. Способствовать упорядочиванию моторно-зрительного обследования объемных и плоскостных объектов. Обогащать словарь и образность речи на основе чувственно-предметной отнесенности слова. Способствовать развитию интегральной оценки предметного содержания объекта восприятия в процессе опознавания предмета: развивать умения и расширять опыт в процессе предметного зрительного восприятия последовательно, выделять цвет, величину, основную форму, особенности пространственных отношений. Обогащать опыт использования объектов (объемных, изображений) в предметно-практической деятельности: элементы предметной игры, раскрашивание, вкладывание. Учить устанавливать связи между целым и деталями (совместные движения рук и глаз), развивать зрительное сосредоточение на деталях с осмыслением их назначения, особенностей. Учить сравнивать два объекта, последовательно ориентируясь и выделяя во внешнем плане, опираясь на осязательно-зрительный способ общее и различное в предметном содержании объектов. Повышать познавательную активность, знакомить с предметами и объектами действительности (их реалистичными изображениями, моделями), восприятие которых затруднено из-за нарушения зрения в естественном опыте ребенка. Обогащать опыт восприятия и узнавания движущихся (перемещающихся в пространстве) объектов.

13. Учить действовать по подражанию действиям педагогического работника: предметные игровые действия на основе регулирующей и контролирующей функции, действия с объектами на основе ЗМК (построим башенку, наматывание, перемещение объекта с помощью натяжения тесемки, ленточки, действия с различными застежками). Обогащать словарь за счет слов, обозначающих освоенные действия.

14. Обогащать опыт восприятия человеческого лица (собственного, других людей, изображения, в том числе схематического): опыт узнавания собственного лица, учить выделять и показывать части лица, обогащать опыт узнавания на основе интегрального образа человека определенного возраста. Учить узнавать и показывать лицо смеющегося, плачущего человека. Обращать внимание на проявление человеком интереса к чему или кому либо, побуждать к подражательному мимическому и пантомимическому воспроизведению интереса, веселья, огорчения, удивления. Обогащать опыт эмоционального реагирования на происходящее вокруг. Развивать психическое образование "схема тела": учить показывать и называть части собственного тела, на кукле, в изображениях человека. Обогащать опыт выполнения целенаправленных движений частью (частями) тела, названной (названными) педагогическим работником или по подражанию движениям педагогического работника. Знакомить с внешним обликом и частями тела животного. Обращать внимание на характерные особенности облика животного в зависимости от видовой принадлежности.

#### 24.4.2. Пятый уровень.

Цель: формирование сенсорных эталонов, развитие свойств восприятия, формирование перцептивных действий типа "приравнивание к эталону", развитие образов восприятия с формированием образов памяти о предметах и явлениях окружающей действительности: их полноты, точности, осмысленности, целостности, детальности.

Субъекты освоения уровня: обучающиеся со средней и тяжелой степенью слабовидения младшего дошкольного возраста; обучающиеся с нарушением зрения от 5-ти лет и старше в условиях недостаточной компенсированности зрительной перцепции; младшие дошкольники с тяжелой или очень тяжелой степенью амблиопии в период окклюзии.

Объективные показатели к освоению уровня:

1. Острота зрения на лучше видящий глаз или на амблиопичный глаз в условиях оптической коррекции от 0,2 до 0,05.
2. Ограничение обзора из-за нарушения поля зрения или большого угла косоглазия.
3. Бедность чувственного опыта: трудности различения, низкая дифференцированность окружающего; значительно снижен уровень зрительного восприятия (вне зависимости от степени

нарушения зрения).

4. Слабовыраженная познавательная активность. Параметры оценки достижений уровня: устойчивость проявления свойств восприятия;

повышение способности к достаточно тонкой зрительной дифференциации;

развитие умений и обогащение опыта формирования точных, полных, осмысленных зрительных образов.

Программные задачи пятого уровня:

1. Обогащать опыт восприятия и развивать фиксацию взора на информационно-опознавательных признаках объектов окружения. Обращать внимание на яркие предметы, расположенные в пространстве помещения. Побуждать узнавать их, ориентируясь на заданный хорошо различимый признак (цвет, форма, величина, на яркую деталь, часть) или их комплекс с последующим подтверждением восприятия на практическом уровне (взять в руки, осязательно обследовать, выполнить действие). Побуждать к проявлению положительных эмоций (радость, радостное удивление, интерес) в процессе опознания, его результат. Побуждать обучающихся в предметно-практической деятельности, в процессе игровых действий с предметами обращать внимание и называть опознавательный признак. Развивать умения выбирать предмет по заданному признаку из 2 - 3 предметов (объектов) с обязательной фиксацией внимания на опознавательном признаке (показывает, называет). Развивать поисково-ориентировочную деятельность по образцу "Найди игрушку по "фотографии и картинке", "Собери предметы такого же цвета (формы, величины)", "Выбери картинку, на которой изображен мальчик с поднятыми вверх руками".

2. Развивать чувство нового, обращать внимание обучающихся на новые предметы (специально привносятся педагогическим работником) в пространстве. Активизировать ориентировочно-поисковую деятельность ребенка при зрительной фиксации опознавательного признака и самого предмета из разных пространственных точек помещения. Обогащать опыт зрительной фиксации опознавательного, обозначенного педагогическим работником признака, и, ориентируясь на него, осуществлять зрительно-поисковую деятельность других предметов, имеющих такой же признак. С этой целью привносить в предметно-пространственную среду полужнакомые детям предметы (разного размера; многоцветные (до 3 - 4-х цветов); простой и усложненной конфигурации) и малознакомые среднего и большого размеров, одно- или двухцветные; преимущественно простой конфигурации, с небольшим числом деталей.

3. При работе вблизи предлагать детям выбирать предмет по заданному (общему) признаку из 3 - 4-х однородных предметов. Постепенно предлагать детям в процессе зрительного поиска и выбора предмета ориентироваться на обобщающие слова, например: "Найди и собери предметы, похожие по форме".

4. Активно развивать механизмы ЗМК:

действия заданного зрительного прослеживания (глазомерные действия), подвижность (моторика) глаз;

сенсорный компонент зрения;

чувства зрительно-ручной координации;

ручной праксис;

совершенствовать нервно-мышечный тонус и мышечную силу;

антиципацию;

знакомить с исторически сложившимися (культурными средствами) действиями с предметами; расширять практические умения; обогащать опыт захвата мелких предметов и деталей большим и указательным пальцами; знакомить с разными видами и способами выполнения предметно-практических действий;

обогащать опыт выполнения игровых действий (предметная игра) и функциональных действий с предметами окружения;

учить некоторым видам продуктивной деятельности (раскрашиванию, элементарному конструированию);

учить выполнять и расширять опыт функциональных действий с дидактическими игрушками;

формировать обследовательские познавательные действия (ориентировочно-исследовательская деятельность).

5. Обогащая опыт выполнения игровых действий, развивать:

- а) соотносящие действия типа "расставим чашки на блюдца, рядом положим ложки" (в игре "Угостим куклу чаем"), "заполним кузов машинки", "посадим кукол на стульчики";
- б) орудийные действия типа "помешаем ложкой в чашке", "за веревочку переместим предмет", "поймаем на удочку рыбку". Обогащать опыт точных, ловких действий с разными видами застежек (под контролем зрения): расстегивать-застегивать "молнию", пуговицы.
6. Учить выполнять графические задания типа "раскрашивание", обведение контура, работа с трафаретом, проведение линий (горизонтальных, вертикальных, по диагонали). Развивать чувство линии, формировать умение отличать правильную окружность от неправильной, изогнутую линию, от прямой. Формировать формообразующие движения: учить изображать круг, четырехугольник (позднее дифференцировать квадрат, прямоугольник), треугольник. Формировать умение в нанизывании, наматывании, вкладывании, попадании в отверстие, действиях с дидактическими игрушками. Обогащать опыт наблюдения за объектом (предметом, деталью), перемещающимся в пространстве, поля зрения и за его пределами. Обогащать опыт зрительно-осознательного восприятия объемных геометрических тел (шар, куб, цилиндр, конус, параллелепипед) ладонным, ладонно-пальцевым и пальцевым способами захвата и плоскостных геометрических фигур.
7. Развивать успешность в процессе зрительного обследования для обеспечения целостности, полноты и дифференцированности чувственных образов. Обогащать опыт сличения возникающих зрительных образов с образами памяти. Повышать способность к антиципации. Учить планомерному зрительно-осознательному рассматриванию объекта восприятия: целое - основные части, мелкие детали - целое, учить в процессе восприятия осмысливать связи "целое-часть". Обогащать опыт зрительного прослеживания действий рук, выполняющих пространственную ориентацию во внешнем плане: целое-часть, часть-часть, часть-целое. Развивать двигательную память (действия руки или рук) в пространственной локализации деталей (частей) объектов окружения.
8. Способствовать овладению обобщенных способов ориентировки в окружающем: обогащать опыт зрительного поиска и выбора предметов по назначению для осуществления предметной деятельности. Расширять знания о назначении объектов окружения, способах действия с ними. Развивать согласованные зрительные и моторные схемы в выполнении предметных действий. Развивать практические чувства, потребность быть деятелем.
9. Формировать навыки общего поведения при выполнении практических заданий. Развивать регуляцию движений рук и глаз в соответствии с объектом действия, саморегуляцию, контроль за действиями, зрительное внимание. Обогащать опыт моторных ощущений при отражении протяженности и удаленности объектов.
10. Обогащать опыт восприятия движущихся и перемещающихся в пространстве предметов (объектов). Опыт ожидания начала движения предмета, опыт прослеживания направления движения с фиксацией заданного стимула, удерживание взгляда на стимуле при изменении направления движения объекта. Совершенствовать конвергенцию и дивергенцию в процессе восприятия предметов, перемещающихся в глубину пространства.
11. Развивать общую моторику и координацию; моторику рук, кистей, пальцев; развивать точность и быстроту движений, относительно тонко координированные движения пальцев. Развивать автономные и самостоятельные действия пальцев. Обогащать опыт зрительно-тактильно-двигательно-мышечной дифференцировки пальцев. Обогащать опыт и развивать умения точного попадания каждым пальцем в заданный объект (на горизонтальной и вертикальной плоскости), умение перемещать его пальцем в обозреваемом пространстве в разных направлениях. Развивать способность переключения с одного движения на другое.
12. Развивать способность к локализации из множества, дифференцировка заданного цвета, формы, величины. Обогащать опыт поиска предмета в большом и пространстве с ориентацией на признаки по заданному образцу. Учить последовательному выделению (анализ) различных внешних признаков (цвет, форма, величина, детали) в предметах ближайшего окружения. Учить группировать предметы по заданным внешним признакам. Обогащать опыт в процессе зрительного поиска и выбора предмета. Ориентироваться на речевые конструкции типа: "предмет по цвету...", "предмет по форме...".
13. Знакомить обучающихся с зашумленными рисунками, картинками. Учить их анализу: выделять смысловые элементы для опознания целого. Обогащать опыт восприятия фигур на зашумленном

фоне.

14. Развивать образы восприятия с формированием точных, полных, дифференцированных предметных представлений. Учить выделять, показывать, называть детали (части) воспринимаемого объекта, устанавливать пространственные и логические связи между целым и деталями. Развивать зрительную память: повышать объем кратковременной памяти, обогащать опыт оперирования образами памяти в кратковременный и долговременный периоды.

15. Учить рассматривать предмет и предметные изображения (картинки) по алгоритму: восприятие целостного облика с ответами на вопрос "кто это?", "что это?"; обращение внимания на яркие внешние отличительные признаки (цвет, форма, величина); последовательное выделение частей с их точным обозначением, определением отличительных признаков и уточнением местоположения; аналогично выделение мелких деталей; повторное восприятие целостного облика;

16. Развивать потребность, умения, обогащать опыт восприятия книжных иллюстраций. Развивать умения рассматривать простые по композиции иллюстрации; показывать с названием героев сюжета и определять "что делают?". Узнавать и показывать ярко выраженные информативные признаки опознавания у человека - лицо, внешний облик, одежда, предметы действия, у животных - внешний облик, особенности частей тела. Обращать внимание обучающихся на информативные признаки об эмоциональном состоянии героев, месте и времени событий. Побуждать эмоциональную отзывчивость обучающихся на восприятие книжной иллюстрации (ее яркость, красочность, смысловую нагрузку).

17. Обогащать опыт восприятия собственного отражения в зеркале: узнавать себя, детально рассматривать лицо, мимические движения, рассматривать свою одежду (элементы) с названием цвета.

18. Формировать сенсорные эталоны. Развивать соотносящие практические действия (пробное прикладывание предметов друг к другу, наложение одного объекта на другой), учить приспособлять движения руки к особенностям предмета (форма, величина), осуществлять зрительный контроль над выполнением соотносящих действий. Формировать сенсорные эталоны. Учить узнавать и называть точным словом 4 основных цвета: различать красно-желтый, сине-зеленый, желто-зеленый цвета; соотносить заданный цвет с цветом окружающих предметов в малом (на уровне глаз) и большом (расстояние 2 - 3 метра) пространствах, уметь узнавать в большом пространстве крупные объекты; выделять красный цвет из сине-зеленых цветов, желтый из сине-красных, зеленый из красно-синих, синий из красно-желтых. Знакомить с белым и черным цветами. Стимулировать зрительную поисковую деятельность обучающихся на обобщающее понятие "цвет". Учить выполнять мануальные исследовательские действия при восприятии круглой и угольной форм, обогащать опыт осязательно-зрительного способа обследования объемных тел: шар, куб, кирпичик; учить показывать по называнию, называть форму предметов простой конфигурации (мяча, неваляшки, фруктов, овощей, шара).

19. Развивать умение осязательно-зрительным способом дифференцировать величину: большой - маленький; учить зрительно узнавать один и тот же предмет в двух величинах (большой - маленький); уметь практическим или зрительным способом находить большие и маленькие предметы в групповой комнате: среди мебели, посуды, игрушек. Учить зрительным способом с опорой на кинестетическое чувство определять расстояние (близко - далеко) от себя до удаленного предмета. Развивать умение обучающихся подбирать предметную картину к соответствующему предмету на основе идентификации. Подключать мануальные исследовательские действия к описательной речи ребенка: "Здесь мячик такой (показ округлой формы), здесь такой же (те же действия), здесь красный, и здесь красный". Учить целостному обведению контура предмета (без тонкой дифференцировки движений). Обогащать опыт восприятия изображений предметов ближайшего окружения с ответом на вопросы типа: "Кто (что) это?", "Как узнать?" "Покажи". Добиваться показа отличительных признаков и действий. Учить выполнять подражательные ориентировочные движения и действия по просьбе педагогического работника: показывать левую или правую стороны, верх или низ, направление движения - прямо. Обогащать опыт передвижения в пространстве с изменением направления в соответствии со зрительными ориентирами.

20. Формировать представления о геометрических телах и фигурах; цветах спектра, их темные и

светлые тона, белый, черный, розовый, голубой; о величинах: большой, маленький, средний, очень большой, очень маленький, больше или меньше; об основных пространственных отношениях: верх или низ; право или лево, между, углы, центр, середина (плоскости в микропространстве); ряды, "столбики".

21. Развивать зрительно-моторную координацию. Обеспечить развитие и упрочнение условно-рефлекторной связи зрительного слежения за движениями рук. Совершенствовать двигательное взаимодействие глаза и руки - "рука ведет глаз" в случаях тяжелого слабовидения учить его использовать как компенсаторный тип. Развивать тип "глаз ведет руку", когда организация точного движения руки происходит за счет информации от эффективных команд к движению глаз. Развивать "единое" поле зрения и действия. Учить выполнять и обогащать опыт организации и выполнения разных видов предметно-практической деятельности в ограниченном пространстве, доступном для отражения полем зрения. Расширять поле зрения, в том числе цветовое. Способствовать переходу от скачкообразного или смешанного (скачкообразного и плавного) прослеживания к плавному. Развивать автоматическую регуляцию прослеживания. Обогащать опыт точного прослеживания. Выбатывать потребность и развивать устойчивость постоянного зрительного контроля для организации, осуществления и результативности предметно-практической деятельности.

22. Развивать зрительные функции: устойчивость фиксации взора (фиксация точки по счету); повышать различительную способность, контрастную чувствительность (восприятие светлого на темном, темного на светлом), цветоразличения; повышать способность к форморазличению при узнавании форм, анализе конфигурации контура; выделять отличия в схожих по конфигурации двух объектах; развивать подвижность глаз: повышать способность к конвергенции, дивергенции; обогащать опыт зрительного прослеживания, слежения за перемещающимися в пространстве (ближнем, дальнем) объектами.

23. В старшем возрасте также учить рассматривать простую сюжетную картину: выделять и перечислять все объекты, развивать осмысленность восприятия, отражать информативные признаки; устанавливать элементарные причинно-следственные связи, опираясь на непосредственное отражение (восприятие направляет педагогический работник). Развивать объем, целостность и детальность восприятия за счет ориентации на цветовую и оттеночную гамму изображения, отражения и выделения всех изображенных объектов и их опознание на основе локализации основных (несущих логическую нагрузку) и дополнительных деталей.

24. Формировать образы букв (печатный вариант) и цифр. Развивать ориентировочную, регулирующую и контролирующие функции в процессе анализа их элементов и воспроизведения (печатания) в разных величинах на плоскости без и с ограничением линиями протяженности. Знакомить с линейными и клеточными полями, учить их анализу, обогащать умения проводить линии в заданном направлении и заданной протяженности. Развивать рукописные движения: обогащать умения и опыт копирования и воспроизведения отдельных элементов прописных букв.

25. Воспитание основ сознательного отношения к охране нарушенного зрения: развитие умений гигиенического ухода за глазами, очками, бережного обращения с оптикой, предметно-пространственной рациональной организации мест активной зрительной работы; основ здорового образа жизни: развитие умений и навыков, обогащение опыта выполнения упражнений для глаз, их комплексов (по назначению врача-офтальмолога).

#### 24.4.3. Шестой уровень.

Цели: формирование сенсорных эталонов, перцептивных действий "приравнивания к эталону", развитие тонкой дифференцировки зрительного восприятия: формирование системы сенсорных эталонов, формирование действий "перцептивного моделирования"; обеспечение визуализации чувственного опыта и интериоризации действий, выполняемых на основе и под контролем зрения; формирование точных, полных, дифференцированных зрительных образов; обогащение и расширение зрительных представлений как образов памяти об окружающей действительности; развитие тонко координированных действий в системе зрительно-моторной координации.

Субъекты освоения уровня: дошкольники со средней и слабой степенью слабовидения, обучающиеся с тяжелой степенью слабовидения, освоившие предыдущий уровень, дошкольники с функциональными расстройствами зрения, в том числе с разной степенью амблиопии.

Объективные показания к освоению уровня:

1. Острота зрения на лучше видящий глаз в условиях оптической коррекции не менее 0,4 - 0,3.

2. Острота зрения благополучного глаза при монокулярном характере видения не менее 0,5.
3. Косоглазие и (или) расстройство бинокулярной фиксации с высокой остротой зрения.
4. Устойчивая зрительная ориентировочная деятельность.
5. Уровни развитости зрительного восприятия - средний, высокий. Параметры оценки достижений уровня:

Темп и уровень развития зрительно восприятия в целом соотносится с возрастными особенностями.

#### 24.4.3.1. Программные задачи шестого уровня. 1-й год обучения. 1-е полугодие:

1. Развивать соотносящие практические действия (пробное прикладывание предметов друг к другу, наложение одного объекта на другой), учить приспособлять движения руки к особенностям (форма, величина) предмета, осуществлять зрительный контроль над выполнением соотносящих действий. Формировать сенсорные эталоны. Учить узнавать и называть точным словом 4 основных цвета: различать красно-желтый, сине-зеленый, желто-зеленый цвета; соотносить заданный цвет с цветом окружающих предметов в малом (на уровне глаз) и большом (расстояние 2 - 3 метра) пространствах, уметь узнавать в большом пространстве крупные объекты; выделять красный цвет из сине-зеленых цветов, желтый из сине-красных, зеленый из красно-синих, синий из красно-желтых. Знакомить с белым и черным цветами. Стимулировать зрительную поисковую деятельность обучающихся на обобщающее понятие "цвет". Учить выполнять мануальные исследовательские действия при восприятии круглой и угольной форм, обогащать опыт осязательно-зрительного способа обследования объемных тел: шар, куб, кирпичик; учить показывать по называнию, называть форму предметов простой конфигурации (мяча, неваляшки, фруктов, овощей, шара).

2. Развивать умение осязательно-зрительным способом дифференцировать величину: большой - маленький; учить зрительно узнавать один и тот же предмет в двух величинах (большой - маленький); уметь практическим или зрительным способом находить большие и маленькие предметы в групповой комнате: среди мебели, посуды, игрушек. Учить зрительным способом с опорой на кинестетическое чувство определять расстояние (близко - далеко) от себя до удаленного предмета. Развивать умение обучающихся подбирать предметную картину к соответствующему предмету на основе идентификации. Подключать мануальные обследовательские действия к описательной речи ребенка: "Здесь мячик такой (показ округлой формы), здесь такой же (те же действия), здесь - красный, и здесь - красный". Учить целостному обведению контура предмета (без тонкой дифференцировки движений). Обогащать опыт восприятия изображений предметов ближайшего окружения с ответом на вопросы типа: "Кто (что) это?", "Как узнать?", "Покажи". Добиваться показа отличительных признаков и действий. Учить выполнять подражательные ориентировочные движения и действия по просьбе педагогического работника: показывать левую или правую стороны, верх или низ, направление движения - прямо. Обогащать опыт передвижения в пространстве с изменением направления в соответствии со зрительными ориентирами.

3. Развивать зрительные функции: предлагать задания на умение попадать палочкой (стержнем) точно в отверстие (с возможностью его контрастного выделения или осязательного контроля) с расстояния, доступного для зрительного различения, постепенно уменьшать диаметр отверстия или увеличивать расстояние для попадания, увеличивать количество отверстий, из которых необходимо попасть в нужное; на прослеживание глазами с поворотом головы направлений (слева направо, справа налево, сверху вниз, снизу вверх); на изменение поля зрения поворотом головы.

4. Способствовать формированию предметных представлений (в соответствии с лексическими темами): знакомить с внешним обликом, учить выделять (показывать и называть) отличительные признаки (части, форма, цвет); обогащать опыт узнавания предмета в разных модальностях (модель, изображения, контур) и разных предметно-пространственных связях; учить совмещать цветные силуэтные и контурные простые по форме и изображения предметов; развивать способность выделять объекты по форме и контуру; обогащать опыт узнавания или экспрессии эмоций: веселье, радость, страх.

#### 24.4.3.2. Программные задачи шестого уровня. 1-й год обучения. 2-е полугодие:

1. Обогащать опыт обучающихся в узнавании, назывании, выделении в окружающей среде (с увеличением расстояния до предмета) четырех основных цветов. Учить группировать предметы по цвету вокруг образца (выбор из 2-4 цветов). Развивать локализацию красного цвета из желто-оранжевых цветов (оранжевый вводится без названия), желтого - из зелено-синих, зеленого - из сине-желтых, синего - из красно-зеленых (при этом следует в множество цветов, из которого



локализуют, вводить светлые и темные тона основных цветов).

2. Развивать способность локализовать и узнавать заданный цвет в предметах большого пространства до 2 - 3 м (размер предметов средний; для предметов красного, зеленого, желтого цветов размер плавно уменьшать; постепенно предлагать для восприятия предметы с неяркой окраской). Способствовать формированию у обучающихся обобщающего понятия "цвет", использовать в речи, по подражанию, упражнять в его использовании в практической деятельности. Развивать ориентировочно-поисковую деятельность на слова "цвет", "по цвету", "цветной". Обогащать опыт ориентировки цвет при узнавании предмета. Продолжать знакомить обучающихся с геометрическими фигурами: круг, квадрат, треугольник. Учить выполнять практические обследовательские действия при узнавании геометрических фигур с постепенным переводом их в зрительный план.

3. Учить узнавать и называть круг, квадрат, треугольник разных величин (до 3-х размеров); выделять квадрат из множества кругов и треугольников, треугольник из множества кругов и квадратов. Учить накладывать с точным совмещением силуэта и контурного изображения фигуры. Учить узнавать и называть основную форму изображенного предмета. Развивать зрительную поисковую деятельность обучающихся на обобщающее понятие "форма". Обогащать опыт узнавания в окружении шар, куб, кирпичик. Активизировать словарь за счет словосочетаний: "как куб", "как шар", "как кирпичик". Развивать зрительную дифференцировку предметов по их величине: учить выбирать из двух меньший или больший по величине (с подключением практических действий) в малом и большом пространствах; учить выбирать из трех два одинаковых предмета при положении предметов по величине.

4. Упражнять в зрительном определении расстояния (ближе или дальше) от себя до двух предметов с последующим уменьшением расстояния между ними. Учить обучающихся осязательно-зрительным способом выделять и показывать пространственное положение (вверху, внизу, рядом) предмета в группе предметов (из трех), менять его положение по образцу, учить располагать в малом пространстве предметы по образцу (плоскостное изображение идентичных предметов), зрительно выбирать из трех карточек с изображением двух предметов одинаковые карточки по пространственному расположению в них предметов. Упражнять в умении подбирать идентичную картинку и предмет.

5. Учить осязательно-зрительным способом поэтапному обследованию предмета:

1) рассмотри весь предмет (педагогический работник обводит контур, ребенок выполняет практическое обследование действия);

2) узнай и назови форму, цвет;

3) узнай и назови форму (предмет имеет простую конфигурацию или форму, идентичную эталону);

4) в предметах сложной конфигурации узнать, показать, назвать основные части.

В последующем переводить на зрительное обследование знакомого объекта.

6. Учить зрительно соотносить плоскостное изображение с натуральным предметом; узнавать ранее обследованные предметы, изображенные в различных предметно-логических связях. Учить точно совмещать по контуру два плоскостных изображения предметов сложной конфигурации (одежда, растения). Развивать наблюдательность в играх. Обогащать опыт узнавания или экспрессии эмоций: веселье, радость, страх, огорчение. Учить узнавать людей с подобными эмоциями, помогать устанавливать простейшие причинно-следственные связи: события (действия) - эмоции. Обогащать опыт восприятия собственного лица, обращать внимание на его части (губы, глаза, брови) и их подвижность при выражении эмоций.

7. Способствовать развитию ЗМК: развивать моторику кистей рук; учить правильному захвату объектов для точного совмещения, обогащать опыт зрительной оценки и контроля при выполнении практических действий, обогащать опыт орудийных действий: использовании карандаша (обводка, раскрашивание, проведении линий; использование детской указки для организации фиксации, перевода взора, прослеживания). Совершенствовать моторику рук и праксис.

8. Развивать дифференцированные движения большого, указательного пальцев и мизинца; развивать двигательное взаимодействие глаза и руки, обогащать опыт действий, когда рука обеспечивает точное глазное слежение. Способствовать автоматизации функциональных систем "глаз-рука", "глаз-нога". Выбатывать условно-рефлекторную связь зрительного слежения за движением руки (ноги). Развивать координированные движения и действия.

9. Учить работать с геометрическим трафаретом (внутренняя обводка). Обогащать умения проводить линии (горизонтальные, вертикальные), соединяя пунктир или точки. Учить воспринимать (узнавать) объекты на зашумленном фоне: объемный в группе (на фоне) других, зашумленное изображение. Обогащать опыт восприятия движущихся (перемещающихся в полях зрения) объектов, опыт узнавания движущегося транспорта, машины.

10. Способствовать развитию зрительных реакций и функций: развивать устойчивость фиксации взора (фиксация точки по счет); повышать различительную способность, контрастную чувствительность (восприятие светлого на темном, темного на светлом), цвета различения, активизировать центральное зрение при узнавании форм, анализе конфигурации контура, выделение отличий схожих по конфигурации двух объектов; развивать подвижность глаз: активизировать конвергенцию, дивергенцию, обогащать опыт прослеживания, слежения за перемещающимися в пространстве (ближнем, дальнем) объектом; способствовать развитию ортофории, бинокулярной фиксации; формировать социальные эталоны.

11. Для совершенствования зрительных функций включать задания на развитие различной чувствительности (способности различать прямой контраст); способности точно выделять заданную точку (при увеличении и уменьшении расстояния, увеличении количества точек при выделении одной), прослеживающей функции глаза, поля зрения.

24.4.3.3. Программные задачи шестого уровня. 2-й год обучения. 1-е полугодие:

1. Учить обучающихся зрительным способом узнавать, выделять в окружающем (с увеличением расстояния до предмета) и называть светлые и темные тона четырех основных цветов; стимулировать зрительную поисковую деятельность обучающихся на обобщающее понятие "оттенок"; локализовывать желтый цвет из множества желто-оранжевых цветов, красный из оранжево-красных и фиолетово-красных (фиолетовый вводится без названия), синий из зелено-синих и красно-синих (постепенно уменьшать размер локализуемых объектов, увеличивать множество, из которого производится выбор, вводить оттенки локализуемых цветов), белый из хроматических цветов.

2. Учить узнавать и называть точным словом (белый, черный) оранжевый и коричневый цвета; различать оранжевый-желтый, оранжевый - фиолетовый, коричневый - красный, коричневый - зеленый, коричневый - синий, соотносить заданный цвет (коричневый или оранжевый) с цветностью окружающих предметов в малом и большом пространствах (с постепенным уменьшением размера воспринимаемых объектов или увеличением расстояния восприятия); локализовать оранжевый цвет из красно-желто-фиолетовых цветов, коричневый из красно-сине-фиолетовых. Продолжать формировать обобщающее понятие "цвет", ввести это понятие в речь ребенка. Расширить знания обучающихся о предметах окружающего мира, имеющих постоянный признак - основные цвета; учить ориентироваться на этот признак при узнавании предмета.

3. Учить обучающихся зрительным способом узнавать круг, квадрат, треугольник (в силуэтном и контурном изображении) с подключением мануальных обследовательских действий; называть их, различать круг - овал, квадрат - прямоугольник; локализовать в контурном изображении квадрат из множества кругов и треугольников, треугольник из множества кругов и квадратов, круг из множества квадратов и треугольников. Учить осознательно-зрительным способом анализировать форму предмета, конфигурация которого включает две простые формы, учить ориентироваться при опознании предметов в окружающем пространстве на форму как основной опознавательный признак предмета (предлагать игры на опознание знакомого предмета простой конфигурации в силуэтном и контурном изображениях при первоначальном совмещении с реальным изображением). Способствовать формированию обобщающего понятия "форма", активизировать речь, упражняя в использовании этого понятия в практической деятельности. Учить обучающихся осознательно-зрительным способом различать изменение формы натуральных предметов одного вида в посуде (чайники, чашки), в одежде (платье, шапка), в растениях (листья). Сообщить сведения о том, что по форме можно отличать один предмет от другого.

4. Повышать зрительную дифференцировку предметов по величине, выделять и располагать в ряд 3 - 4 предмета (по уменьшению или увеличению общего объекта) в малом и большом пространствах, учить выбирать одинаковые предметы по величине (общий объем) из множества объектов, разно расположенных в пространстве. Способствовать формированию обобщающего понятия "величина", активизировать речь, упражняя обучающихся в применении в практической деятельности. Дать

знания детям о том, что в окружающем мире есть предметы (их назначение) маленькие и большие по величине, познакомить с таковыми на примере посуды, мебели, одежды, учить сопоставлять их по величине. Осознательным способом воспринимать протяженность (высоту и длину) реального объемного предмета, развивать способность зрительно дифференцировать однородные предметы по высоте (1 - 2 предмета), по длине с первоначальным четким выделением границ протяженности и расположения их в ряд (с постоянным уменьшением разницы).

5. Развивать зрительную дифференцировку расстояния до двух предметов в малом и большом пространствах с уменьшением расстояния между объектами, с увеличением горизонтального расстояния между ними. Обогащать опыт зрительной локализации точечного объекта в большом свободном пространстве с изменением расстояния до него, контраста и уменьшения его величины. Учить практическим способом выделять и показывать пространственное положение предметов в группе предметов из трех, определять изменение положения предметов, видеть разницу в пространственном положении трех предметов в двух группах объектов.

6. Учить при рассматривании предмета или его изображения:

1) прослеживанию его контура, целостному восприятию;

2) выделению цвета с уточнением оттенка (темный, светлый);

3) узнаванию и показу основных частей предмета (3 - 4); при первоначальном знакомстве с предметом части выделяются дополнительными средствами;

4) определению эталонной формы выделенной части (при наличии образца);

5) определению величины каждой выделенной части относительно основной;

6) повторному практическому способу выделения контура предмета. Развивать способность зрительно узнавать ранее обследованный предмет в условиях искажения одного из свойств (перекрытие контура, силуэтное изображение, отсутствие цветности) или изменения пространственного положения в группе предметов. Развивать способность выделять в окружении объекты по форме и контуру. Учить совмещать контурное и силуэтное изображения предмета усложненной конфигурации. Побуждать к наблюдательности.

7. Учить рассматривать простую сюжетную картину: выделять и перечислять все объекты, развивать осмысленность восприятия, отражать информативные признаки; устанавливать элементарные причинно-следственные связи, опираясь на непосредственное отражение (восприятие направляет педагогический работник). Развивать объем, целостность и детальность восприятия за счет ориентации на цветовую и оттеночную гамму изображения, за счет отражения и выделения всех изображенных объектов и их опознание на основе локализации основных (несущих логическую нагрузку) и дополнительных деталей.

24.4.3.4. Программные задачи шестого уровня. 2-й год обучения. 2-е полугодие:

1. Учить узнавать и называть точным словом голубой и розовый цвета, различать (с постепенным увеличением расстояния) голубой - синий, голубой, белый, темно-фиолетовый; соотносить эталон каждого из этих цветов с окружающими предметами в малом и большом пространствах; локализовать голубой цвет из сине-фиолетовых, серо-белых (серый без названия), розовый из красных. Развивать способность обучающихся различать 5 оттенков основных цветов при увеличении поля восприятия и расстояния между цветными объектами (при затруднении зрительно дифференцировать, подключать внешние ориентировочные действия). Предлагать локализовать оттенки на прямом и обратном контрастах. Постепенно уменьшать время решения ребенком задачи на локализацию, закреплять понятия "цвет", "оттенок", активизировать речь за счет словосочетаний: "предмет... цвета", "предметы по цвету различаются (сходны)", "темный (светлый) оттенок цвета". Расширять знания обучающихся об объектах или их частях, имеющих постоянный признак того или иного цвета: растения, птицы, животные; учить подбирать нужный цветовой эталон как признак предмета, а при описании предмета уточнять цветовую характеристику. Обогащать опыт обучающихся в любую часть суток, при разной освещенности различать, узнавать и называть цветовую окраску реальных предметов (кора деревьев, кустарник, окраска стен домов) с усвоением того, что по окраске можно установить различие между ними. Сообщить сведения о том, что люди раскрашивают предметы для того, чтобы они отличались друг от друга. Предложить для восприятия однородные предметы различной окраски (одежда, посуда, скамейки).

2. Учить узнавать и называть прямоугольник, отличать его от квадрата путем анализа и сравнения составных частей; локализовать прямоугольник из множества квадратов и наоборот. Учить выделять

по контурному (силуэтному) изображению круг, локализовывать заданную форму из множества силуэтных и контурных изображений (ребенку предлагается соотносить контурное и силуэтное изображения). Учить узнавать треугольник в двух положениях, локализовывать фигуру в заданном расположении. Закреплять обобщающее понятие "форма", учить правильно применять словосочетания "круглая форма", "треугольная форма", "квадратная форма". Развивать зрительное различение форм натуральных объектов. Закреплять зрительный способ анализа формы предмета, конфигурация которого включает две простые формы. Развивать способность выделять в окружении объекты по форме и величине.

3. Развивать зрительную дифференцировку по величине: зрительно выделять и располагать в ряд 4 - 5 предметов в малом и большом пространствах; учить зрительно соотносить 2 разных объекта, одинаковых по высоте или длине (в большом пространстве); повышать различительную способность при восприятии высоты, длины 3 - 4 предметов (с выделением и без выделения границ протяженности). Активизировать словарь за счет слов: длинный, короткий, высокий, низкий.

4. Повышать зрительную дифференцировку расстояния до 3 - 4-х предметов в малом пространстве с уменьшением расстояния между ними. Учить зрительным способом определять промежуточное равное расстояние между двумя предметами или ближе - дальше относительно одного. Учить обучающихся зрительным способом выделять и определять пространственное положение предмета в группе из 3-х предметов, определять изменения места его положения, выбирать из 3-х карточек две одинаковые по пространственному расположению 3-х предметов.

5. Продолжать учить плану рассматривания предмета или его изображения, предлагать детям при рассматривании определять взаимное расположение частей предмета относительно основной части. Развивать способность узнавать ранее обследованный предмет под разным углом зрения, учить воспринимать человеческие позы (реальные изображения), обозначать их точным словом: стоит, сидит, наклоняется, двигается, берет, выделять признаки, по которым узнал позу (согнуты локти, поднята нога).

6. Учить находить различие в двух одинаковых по сюжету картинках (1 - 2 отличия): изменение позы, местоположения героев, появление дополнительных объектов. Постепенно увеличивать скорость восприятия сюжетных картинок. Продолжать учить рассматривать простую сюжетную картинку, учить в начале рассматривания обводить взором всю картину, выделять ближний и дальний планы, подробно рассматривать и описывать персонажей картины. Учить определять место действия (путем выделения конкретных изображений предметов и установления причинно-следственных связей). На протяжении второго года обучения последовательно решать задачи: продолжать формировать социальные эталоны; расширять и уточнять представления об экспрессии эмоции: радость огорчение страх; учить узнавать эмоцию по форме и положению губ, бровей, выражению глаз. Обращать внимание на позу (двигательный компонент) человека, выражающего и испытывающего радость, страх, огорчение. Обогащать двигательный опыт мимического и пантомимического воспроизведения экспрессии заданной эмоции. Обогащать опыт узнавания эмоций: интереса и удивления. Учить узнавать на картинках людей с этими эмоциями, способствовать установлению причинно-следственных связей. Обогащать опыт восприятия собственных движений (мимических и пантомимических) при воспроизведении схемы эмоций. Учить группировать изображения эмоций вокруг соответствующего образца.

7. В соответствии с программными лексическими темами расширять и углублять предметные представления; формировать полные, точные, дифференцированные, чувственные образы, учить устанавливать связи между целым и деталями, развивать осмысленность опознания образа, обогащать опыт опознания объектов окружающей действительности, представленных для восприятия: в реалистичном, силуэтном, контурном изображениях в новых предметно-пространственных связях, продолжать учить совмещать изображения разных модальностей. Учить обводить контур предметных изображений, и дорисовывать недостающую деталь целого, воссоздавать по характерным деталям и признакам образ предмета. Развивать способность к выделению и соотношению собой структурных эталонов в сложных объектах. Расширять объем и скорость восприятия при выборе предметного изображения из ряда предметных картинок.

8. Развивать ЗМК: совершенствовать координированные движения и действия рук, развивать дифференцировку пальцев обеих рук, обогащать опыт совмещения пальца (пальцев) с определенным объектом, актуализируя зрительный контроль и добиваясь точности попадания. Совершенствовать

освоенные и формировать новые орудийные действия. Продолжать учить работать с геометрическим трафаретом: расширять опыт обводки внутреннего контура и учить обводить трафарет по внешней стороне. Вводить в опыт обводки. Учить воссоздавать знакомые геометрические фигуры; обведение контура, дорисовывание, срисовывание, обогащать опыт полного и точного совмещения разрезных картинок плоскостных и объемных деталей при воссоздании целого из частей. Развивать способность узнавания и точность прослеживания контура объекта на зашумленном фоне. Выбатывать навык проведения горизонтальных и вертикальных прямых линий (проведение без опоры на зрительный стимул), проведения линии по пунктиру или точкам.

9. Формировать ориентировочно-поисковые движения и действия, обеспечивающие пространственную ориентировку в малом и большом пространствах. В малом пространстве учить показывать и называть протяженность ближней - дальней (нижней - верхней), левую-правую стороны рабочей поверхности (стол, фланелеграф, лист бумаги, картинка, страницы книги); углы верхние - нижние, левые - правые; середину. Обогащать опыт расположения предметов (объектов) вдоль сторон слева направо, сверху вниз, в заданной точке микропространства. Учить изменять местоположение, менять местами предметы (объекты) в микропространстве. Обогащать опыт осязания со зрительным прослеживанием в заданном направлении контура плоскостных фигур, контуров изображений. В большом пространстве: обогащать опыт двигательного освоения и зрительной оценки протяженности глубины пространства, опыт зрительного прослеживания линейных ориентиров (без и с изменением направления), расположенных на горизонтальной или вертикальной плоскостях.

24.4.3.5. Программные задачи шестого уровня. 3-й год обучения. 1-е полугодие:

1. Учить узнавать и называть точным словом фиолетовый, серый цвета, различать фиолетовый - оранжевый, фиолетовый - коричневый, фиолетовый - бордовый. Познакомить с предметами, имеющими постоянный признак: фиолетовый цвет: овощи - баклажаны, капуста; фрукты - слива; цветы; серый - окрас животных с предметами окружающего быта, отличающимися фиолетовой или серой окраской: посуда, одежда, игрушки. Обогащать опыт локализации оттенков синего из синефиолетовых тонов; фиолетовый из красно-синих и их оттенков; голубой из белосиних; серый из коричнево-голубых; у основных цветов - темные оттенки из темных, светлые из светлых (постоянно уменьшать время выполнения ребенком задания).

2. Развивать способность различать в знакомых предметах большого пространства светлоту (постепенно увеличивать расстояние до объекта). Продолжать учить локализовать оттенки на обратном контрасте. Обогащать опыт отражения и расширять знания обучающихся о предметах (их частях), имеющих постоянный признак того или иного цвета: растения, птицы, животные, окраска табличек транспортных стоянок. Развивать способность различать окраску движущихся объектов: транспорта, животных, игрушек, мяча, летающих тарелок.

3. Учить узнавать (с подключением осязания) фигуры (квадрат, треугольник), изображенные в разных пространственных положениях, различать четырехугольники: квадрат, прямоугольник, ромб, анализировать их составные части, определять сходное и различное; обогащать опыт локализации прямоугольника в контурном изображении из множества треугольников и шестиугольников.

4. Учить зрительным способом анализировать форму предмета, конфигурация которого включает 3 - 4 разнородные простые формы или 2 - 3 однородные (например, треугольные). Продолжать учить ориентироваться при опознании предметов в окружающем мире на форму как основной опознавательный признак, видеть различное в конфигурации натуральных предметов. Учить осязательно-зрительным способом различать объемные и плоскостные изображения форм (шар-круг, куб-квадрат, кирпичик-прямоугольник). Формировать обобщающие понятия "круглая форма", "угольная форма", включать их в речь ребенка.

5. Усложнять зрительную дифференцировку предметов по величине: зрительно выделять и располагать в ряд по убыванию или нарастанию величины 6 - 7 предметов в малом и большом пространстве, учить зрительно выбирать одинаковые по величине предметы из множества, соотносить величину частей целого объекта. Расширить знания обучающихся об объектах одного рода, отличающихся по величине: растения, животные, транспорт. Обогащать опыт сопоставления величин натуральных объектов в глубине пространства, показать детям, что чем дальше предмет, тем он кажется меньшим по величине. Учить осязательно-зрительным способом воспринимать ширину-длину, длину-высоту натурального объекта, зрительно дифференцировать предмет по

заданной величине (высоте, ширине, длине) из 5 - 7 предметов. Учить при рассматривании объекта выделять его величину или величину его частей как опознавательный признак (например, животные и их детеныши).

6. Развивать зрительную дифференцировку 4 - 5 предметов в малом и большом пространствах с уменьшением расстояния между предметами, с увеличением горизонтального расстояния между ними; активизировать словарь за счет выражений: "между ...", "ближе к ...", "дальше от ...", "до". Учить зрительно точно определять уменьшение и увеличение расстояния; сравнивать и определять расстояние до двух предметов, расположенных в разных направлениях.

7. Показать на примере предметов большого пространства, что предмет, перекрывающий контур другого предмета, ближе, а перекрываемый - дальше. Упражнять в узнавании предметов на большом расстоянии. Учить зрительно оценивать пространственные отношения между предметами, положение одного относительно других, отражать эти отношения в практической деятельности. Учить анализировать пространственные отношения между частями одного предмета, видеть зависимость изменения характеристик предмета от изменения пространственных отношений между частями.

8. Формировать представление об алгоритме рассматривания объектов (обобщенный и конкретный по родовым группам). Обогащать опыт рассматривания предмета или его изображения по плану: целостное самостоятельное восприятие объекта, определение цветовой гаммы, одноцветный - разноцветный, простой или сложный (много частей), по форме, величине относительно окружающих предметов; выделять основные части объекта; определять пространственные отношения; детально рассматривать каждую выделенную часть, определять ее форму, цвет, величину (относительно других частей); повторно в целом рассматривать объект. Продолжать формировать представления об экспрессии эмоций.

9. Обогащать опыт восприятия мимики изображенного человеческого лица: радость, интерес, удивление, печаль, обида, огорчение, страх. Учить видеть изобразительные средства отражения эмоций.

10. Обучать рассматривать сюжетную картинку: целостное восприятие картинки, выделение и узнавание основных объектов; детальное рассматривание трех композиционных планов; рассматривание человека с выделением позы, жестов, мимики; целенаправленное определение информативных объектов и их признаков, характеризующих действия героев, явления природы (осень, зима, дождь, ветер), места событий; устанавливать причинно-следственные связи на основе воспринятого. Развивать внимание, память.

24.4.3.6. Программные задачи шестого уровня. 3-й год обучения. 2-е полугодие.

1. Развивать способность обучающихся различать до восьми оттенков красного, зеленого, синего, коричневого цветов и до пяти оттенков оранжевого, фиолетового, желтого, голубого, серого цветов при увеличении поля восприятия и расстояния между цветными объектами. Предлагать локализовать оттенки на обратном контрасте. Обогащать опыт различения и узнавания по цвету деревьев (стволов, листьев, плодов) цветов (лепестков), различать птиц по окраске оперения, узнавать животных при изменении окраски меха (знание сезонных изменений). Предлагать игры в большом пространстве для выделения различий и сходства предметов по окраске. Учить узнавать овал, отличать его от круга, выделять в конфигурации предмета (объемного и изображения) с подключением мануальных действий.

2. Учить выполнять мануальные исследовательские действия при восприятии цилиндра; различать осязательно-зрительным способом цилиндры разной высоты и толщины. Познакомить с предметами окружающего мира, имеющими в основе цилиндрическую форму. Продолжать учить зрительным способом локализовывать заданную форму в разных пространственных положениях. Повышать различительную способность при восприятии квадрата и прямоугольника, по форме приближенного к квадрату, круга и овала приближенного по форме к кругу. Обогащать опыт различения трапеции и пятиугольника, узнавания фигур без названия (по слову педагогического работника). Учить при восприятии натуральных объектов видеть сложность форм их частей, предлагать детям уточнять составные части заданной конфигурации, например, конфигурация листа дерева включает две формы: овал и треугольник. Показать, что однородные предметы различаются между собой конфигурацией частей. Развивать тонкую зрительную дифференцировку предметов по величине. Например, различать молодые и старые деревья по высоте и толщине стволов, величине кроны;

различать кустарник и дерево по размеру ствола, узнавать комнатные растения по размеру листьев, учить узнавать и различать птиц по размеру. Учить соотносить предметы по величине. Развивать способность обучающихся зрительно определять и сравнивать величину (большой - маленький) движущихся объектов (транспорт). Продолжать развивать зрительную дифференцировку расстояния до 4 - 5-ти предметов; до двух предметов, расположенных в разных направлениях. Упражнять в назывании предметов на большом расстоянии. Продолжать развивать способность зрительно выбирать по величине одинаковые предметы из множества других.

3. Показать детям на примере "ухода" дороги линейную перспективу.

4. Учить выделять пространственное положение объекта в группе из 4 - 5-ти предметов в комнате, на участке, отражать эти отношения в практической деятельности (составление макета, элементарной схемы).

5. Учить видеть зависимость изменения характеристик предмета от изменения пространственных отношений между частями.

6. Предлагать детям самостоятельно рассматривать и описывать предмет или его изображение, придерживаясь плана-образца. Учить составлять описательные загадки о воспринимаемом объекте, придерживаясь плана. Продолжать развивать способность обучающихся узнавать предметы в контурном и силуэтном изображении. Обогащать опыт сличения и точного совмещения контуров и силуэтов сложной конфигурации, соотнесения предметных изображений с соответствующими силуэтами и контурами с увеличением - уменьшением площадей объектов восприятия. Формировать первичные представления о пантомимике как целостном экспрессивном образе. Обогащать опыт рассматривания сюжетных изображений по композиционным планам (3 плана) с выделением и точным обозначением каждого объекта определением признака обозначения.

7. Продолжать учить рассматривать сюжетную картину по плану (вопросам педагогического работника):

1) обведи взором всю картину (педагогический работник направляет восприятие);

2) внимательно рассмотри и узнай предметы на 1, 2, 3-м планах;

3) о ком эта картина? (ребенку предлагается выделить и назвать действующих лиц);

4) что случилось? (Почему так думаешь?);

5) где находятся персонажи? (Как узнал?);

6) в какое время суток это происходит? (Как определил?).

Учить определять социальную принадлежность (школьница, мама, папа) персонажей по одежде, предметам обихода. Воспринимать и осмысливать содержание, картины, на которых изображены мелкие объекты. Предлагать детям устанавливать разницу в содержании трех картин, изображающих одно время и место действия, но отличающихся событиями.

Продолжать формировать представления об экспрессии эмоций, расширять экспрессивный ряд. Обогащать опыт рассматривания одного персонажа в разных ситуациях и с разными эмоциями. Продолжать учить устанавливать причинно-следственные связи на основе восприятия экспрессии эмоций, ее изменений вследствие изменения состояния героя. Обогащать опыт узнавания, называния, воспроизведения экспрессии заданной эмоции. Продолжать формировать умения группировать картинки (фотографии) вокруг схемы - образца эмоции. Познакомить с двумя группами эмоций: положительные, отрицательные; учить на основе осмысления экспрессии распределять картинки на две группы.

8. Продолжать формировать полные, точные, дифференцированные предметные представления в соответствии с лексическими темами. Обогащать опыт восприятия: узнавание на основе тонкого анализа изображений знакомых объектов, представленных в разных величинах; на зашумленном фоне; без деталей; в новых (или малоизвестных) причинно-следственных связях. Развивать способность дифференцировать объекты по форме определять их структурные особенности, способность к выделению и соотношению между собой структурных элементов в сложных объектах. Обогащать опыт оперирования образами памяти о предметах и объектах окружающей действительности в познавательной деятельности. Развивать объем и скорость восприятия ряда предметных картинок: выбор по образцу, по слову, ряда контурных изображений. Обогащать опыт точного совмещения силуэтного и контурного изображения. Учить соотносить силуэтное и контурное, контурное и реалистичное, силуэтное и реалистичное изображения без совмещения, расположенных на расстоянии друг от друга или в удалении от ребенка. Обогащать опыт точного

обведения деталей, в том числе и мелких предметных изображений. Расширять представления о мелких деталях объекта восприятия, познания: обогащать опыт восприятия, выделять отличительные признаки, знать назначение. Учить устанавливать связи по сходству и (или) различию на основе сличения и тонкой дифференцировки.

9. Продолжать формировать ориентировочно-поисковые движения и действия; последовательно (упорядочено) обводить взор рабочее пространство, поверхность, контур объекта, останавливать взор для фиксации заданного объекта восприятия; переводить взор (целое-часть-целое-часть, с объекта на объект). Продолжать формировать умения локализовывать точку и выкладывать объекты по заданному местоположению (в центр, середину, в углы, по сторонам); умение раскладывать объекты по горизонтали, слева направо, по вертикали сверху вниз; раскладывать объекты вдоль заданного края (по нижнему, по верхнему краю). Формировать элементарные умения ориентировки на клеточном поле, обогащать опыт выделения отдельных и ряда клеток.

10. Продолжать обогащать опыт двигательного освоения и зрительной оценки протяженности глубины большого пространства, опыт передвижения по линейным ориентирам на основе и под контролем зрения. Развивать умения зрительного прослеживания вертикальных (настенных) лабиринтов с определением изменений направления линий.

11. Развивать и обогащать чувство нового при восприятии элементов новизны в знакомой предметно-пространственной обстановке.

12. Развивать ЗМК. Совершенствовать двигательное взаимодействие глаза и руки, когда руки ведет глаз с обеспечением точного глазного слежения за точкой движения руки. Развивать двигательное взаимодействие глаза и руки, когда глаз ведет руку для организации точного движения руки. Развивать способность к взаимной передаче функций между рукой и глазом. Развивать тонкую моторику рук и координацию рук: обогащать опыт ритмичности движений, развивать способность синхронно переключаться на новое положение рук; развивать точность движений большого и среднего пальцев, дифференцированность движений средним пальцем и мизинцем.

13. Развивать графомоторные умения. Обогащать пространственный праксис при проведении линий в разных направлениях; обведение линий разных конфигураций (прямая, зигзагообразная); проведение линий по пунктиру, точкам; соединение линией двух объектов; обведение контурных линий; точное совмещение разрезных картинок при составлении целого из частей; различение и узнавание контурных изображений на зашумленном фоне, способности обводить выделенный контур. Учить копировать геометрические фигуры по образцу. Развивать глазомерные действия (действия прослеживания): обогащать зрительно-моторный опыт оценки протяженности линий разной длины, опыт их точного копирования.

24.4.3.7. Программные задачи шестого уровня. 4-й год обучения:

1. Учить различать и называть темно-серый и светло-серый цвета. Расширять знания обучающихся о предметах окружающей действительности, имеющих постоянный признак цвета. Продолжать развивать тонкую зрительную дифференцировку при восприятии цветов и их оттенков в большом пространстве.

2. Учить обучающихся определять удаленность объектов в большом пространстве в зависимости от насыщенности окраски (сообщить знания о том, что чем предмет дальше, тем окраска менее яркая). Продолжать развивать способность обучающихся узнавать при любой освещенности предмет по его окраске. Предлагать локализовывать цвет или его оттенок в предмете (например, кленовый лист) и на этой основе давать более точную характеристику конкретному предмету. Учить узнавать и называть трапецию, соотносить с другими четырехугольниками, показать ее отличие от пятиугольника и треугольника.

3. Развивать способность в предметах большого пространства различать составные формы (круг, овал, треугольник, прямоугольник, цилиндр, куб). Учить видоизменять геометрические фигуры, составляя их из разных фигур, конфигурацию предмета путем составления ее из простых форм. Повышать зрительную способность при различении треугольников разной конфигурации (уменьшать различия в отличительных признаках). Продолжать развивать способность различать однородные предметы по различиям в конфигурации частей.

4. Учить дополнять знакомую форму недостающей частью, узнавать предмет в неполном предметно-силуэтном изображении (пересечение контуров), учить целостно прослеживать контур предметов сложной конфигурации.



5. Продолжать учить соотносить и подбирать предметы по величине на глаз, определять размер предметов в зависимости от удаленности, отражать эти знания в практической деятельности. Развивать способность локализовать предмет заданной величины из множества предметов. Учить отражать величину натуральных объектов условно, соблюдая пропорциональные отношения между ними. Учить анализировать пространственные отношения в группе предметов (6 - 7), выделяя пространственное положение каждого из них относительно другого. Продолжать учить отражению пространственных отношений натуральных объектов в схеме. Учить располагать объекты по схеме (чтение схемы осязательно-зрительным способом).
6. Развивать тонкую зрительную дифференциацию расстояний между 4 - 5-ю предметами (постепенно уменьшать разницу) в малом и большом пространствах, расположенными в одном (двух) направлении(ях) и между предметами, расположенными в разных направлениях (без уменьшения разницы). Учить определять удаленность предмета в большом пространстве по способности различать его окраску, форму, размер. Продолжать упражнять обучающихся в узнавании предметов на большом расстоянии с уточнением признака, по которому узнавал.
7. Предлагать детям самостоятельно рассматривать и описывать внешний облик предмета по плану. Продолжать учить составлять описательные загадки о воспринимаемом предмете.
8. При рассматривании и описании сюжетной картины предлагать придерживаться плана (по вопросам педагогического работника); целостно описывать облик персонажей картины, учить на основе воспринятого давать характеристику их эмоционального состояния, социальной принадлежности; определять и описывать время происходящих событий (предлагать воспринимать и описывать одни и те же события в разные временные отрезки и видеть при этом изменения в изображении). Развивать способность различать изображенные мелкие предметы. Учить отражать изобразительные признаки глубины пространства, показывать линейную перспективу, учить соотносить натуральную величину объекта с величиной его изображения (в сравнении с величиной других объектов). Показать детям, что объекты, находящиеся очень далеко, изображаются нечетко, учить их опознавать в процессе восприятия. Обогащать опыт рассматривания иллюстраций.
9. Продолжать развивать у обучающихся способность видеть в предметах большого пространства составные части и формы и на этой основе давать более точную характеристику конкретному предмету. Предлагать локализовать пятиугольник, трапецию в заданном пространственном положении. Продолжать учить составлять сложную конфигурацию объекта из простых форм. Продолжать формировать социальные эталоны. Повышать дифференцированность восприятия, экспрессивность пантомимического выражения знакомых эмоций. Формировать представления об экспрессии эмоции интереса, удивления, спокойствия. Обогащать опыт осмысления эмоционального состояния персонажей сюжетных изображений на основе детализированного и целостного восприятия пантомимики.
10. Продолжать уточнять, расширять и обогащать предметные представления (по лексическим темам). Обогащать умения детального рассматривания предметов (изображений) и их познания. Совершенствовать осмысленность восприятия деталей (определять их смысловую нагрузку для целого). Развивать константность восприятия, расширяя ряд вариативности образов памяти об объектах окружающей действительности. Обогащать опыт сличения и идентификации образов при отражении цветного, контурного, силуэтного изображений объекта. Обогащать опыт различения и узнавания контурного изображения объекта в условиях зашумленности фона. Продолжать расширять объем и скорость восприятия при выборе предметных картинок из ряда.
11. Формировать образы букв (печатный вариант) и цифр. Развивать ориентировочную, регулирующую и контролирующие функции в процессе анализа их элементов и воспроизведения (печатания) в разных величинах на плоскости без и с ограничением линиями протяженности. Знакомить с линейными и клеточными полями, учить их анализу, обогащать умения проводить линии в заданном направлении и заданной протяженности. Развивать рукописные движения: обогащать умения и опыт копирования и воспроизведения отдельных элементов прописных букв.
12. Развивать движения глаз, обеспечивающих отражение метрических характеристик предмета. Совершенствовать действия заданного прослеживания. Формировать умения (действия) практического изменения протяженности: длины, высоты, ширины. Развивать глазомерные действия. Развивать тонкую моторику и координацию рук: повышать ритмичность движений;

совершенствовать способность синхронно переключаться на новое положение рук, пальцев с одного движения на другое;

повышать точность, дифференцированность движений пальцев.

13. Совершенствовать динамическую организацию двигательного акта.

14. Способствовать расширению зрительного поля, с которого начинается прослеживание. Обогащать опыт выполнения прослеживающих движений глаз в разных глубинных зонах и плоскостях пространства. Способствовать развитию плавного слежения и от произвольной регуляции прослеживания. Совершенствовать формообразующие движения. Расширять вариативность сенсорного эталона "форма". Обогащать опыт локализации, различения, идентификации и узнавания треугольников, четырехугольников, овалов разной протяженности. Обогащать опыт копирования путем обведения контура. Совершенствовать технику выполнения графических заданий: добиваться проведения без наклонных относительно вертикальной оси линий, предупреждать проведение двойных, прерывистых линий, проявление дрожания. Развивать мышечную выносливость в выполнении графических заданий.

15. Формировать умение копирования:

узнай и назови фигуру, которую предстоит копировать;

выдели (покажи и (или) назови) каждый элемент;

определи элемент, с которого начнешь копирование формы и последовательность копирования;

определи пространственное положение элемента относительно других и оцени протяженность относительно целого;

приступай к копированию.

16. Совершенствовать точность копирования. Постоянно совершенствовать "чувство линии", умение отличать правильную окружность от неправильной, прямой угол от тупого, слегка изогнутую линию от прямой, выделять волнообразную, зигзагообразную линии. Обогащать опыт "чтения" линий сложной конфигурации, включающей элементы прямой, ломаной, волнистой, зигзагообразной (с вариативностью).

17. Развивать наблюдательность и чувство нового. Систематически обогащать опыт восприятия вновь привнесенных объектов в знакомую предметно-пространственную среду. Развивать и совершенствовать умения и навыки пространственной ориентировки "от себя", "от другого человека", по поверхности. Развивать способность к тонкой дифференцировке пространственных отношений. Совершенствовать ориентировочно-поисковые умения и действия.

24.5. Адаптивная компенсаторно-развивающая программа.

Цель педагогической деятельности: способствовать развитию слабовидящим дошкольником компенсации трудностей зрительного отражения действительности.

24.5.1. Развитие слуха и слухового восприятия.

Развитие зрительно-слухо-двигательной координации, слухового пространственного восприятия с повышением способности к ориентировочно-поисковой, информационно-познавательной, регулирующей и контролирующей основ движений, действий, деятельности. Обогащение опыта слухового восприятия с развитием дифференциации звуков по их предметно-объектной отнесенности, по психофизической характеристике - громкость, высота, по пространственной ориентации - сторона и удаленность от источника звука. Обогащение опыта восприятия звуков и шумов действительности с эмоциональным реагированием и осмысленностью их отражения и актуализацией зрительного внимания на объектах восприятия. Обогащение опыта восприятия звуков живой и неживой природы: звуки дождя, скрип снега, пение птиц, голоса животных. Развитие полимодальности предметного восприятия с актуализацией слухового восприятия.

Способствовать запоминанию и умению правильно произносить имена окружающих (ближайший социум).

24.5.2. Развитие осязания и моторики рук.

Развитие и обогащение тактильных ощущений ладоней и пальцев рук. Развитие тактильного образа восприятия с развитием предметно отнесенных ощущений на захватывание, перехватывание, вкладывание, со зрительным контролем действий, повышать умения узнавать предметы на ощупь.

Развитие праксиса рук:

статического (умение выполнять позы);

динамического со способностью к переключению с одного действия на другое, выполнения цепочки

действий;

конструктивного (умений выкладывать, копировать из палочек фигуры).

Формирование представлений о кисти, пальцах, умений их дифференцировать (называть, показывать). Развитие мелкой моторики рук, мышечной силы кистей и пальцев.

Развитие действий с дидактическими игрушками с актуализацией зрительных впечатлений, с осуществлением зрительного контроля точности выполнения. Развитие умений перекладывать мелкие предметы из емкости в емкость с постепенным уменьшением диаметра отверстия.

Развитие точных, тонко координированных движений кистью и пальцами в обследовательских действиях, орудийных действиях; "обслуживающих" познавательную деятельность (перелистывание, раскладывание, перемещение на ограниченной плоскости). Повышение подвижности кисти и пальцев рук. Развитие опыта ощупывания и осязания предметов действительности с их узнаванием на основе зрительно-двигательных ощущениях. Развитие орудийных тонко координированных действий на основе и под контролем зрения, востребованных в продуктивных видах деятельности.

#### 24.5.3. Развитие основ невербальных средств общения.

Обогащение опыта восприятия и воспроизведения разных положений частей лица, их движений:

губы в улыбке, губы широко разомкнуты, губы сомкнуты; губы искривлены и их уголки оттянуты назад (радость); приоткрытый рот имеет округленную форму; нижняя губа выпячена; открыть рот широко, приоткрыть рот, выпятить нижнюю губу, сжимать губы, вытянуть губы, показать и убрать язык, шлепание губами; обычное положение щек, щеки надуты; зажмуривание; поднимание и опускание бровей.

Формирование жестовых умений: узнавать и показывать жестами приветствие, прощание, запрет, удивление.

Обогащение опыта восприятия и воспроизведения по подражанию мимики, жестов, движений и действий, востребованных в общении, совместных играх. Развитие интереса к собственным мимическим и жестовым проявлениям в условиях восприятия их зеркального отражения.

#### 24.5.4. Развитие умений и навыков пространственной ориентировки.

Формирование практических умений пространственной ориентировки в местах жизнедеятельности в Организации (помещения): освоение предметно

пространственной организации групповой, спальня, туалетной комнат, раздевалки; развитие опыта свободного передвижения в знакомых помещениях с выполнением ориентировочно-поисковой деятельности. Развитие способности к осмыслению пространственной организации помещений в Организации.

Формирование умений и навыков пространственной ориентировки на плоскости листа. Развитие умений ориентироваться в книге: способности к локализации частей (обложка, листы), умений перелистывать страницы.

Формирование навыков пространственной ориентировки на листе бумаги: умения выделять (показывать, называть) стороны, углы (вершины), центр листа разной площади, протяженности; умения класть лист перед собой; умения выкладывать на лист бумаги предметы в заданном порядке; умения воспроизводить линии со зрительной локализацией заданного места воспроизведения.

Формирование представлений о клеточном и линейном полях (листы) с развитием опыта выполнения слабовидящим ребенком графических заданий под контролем зрения (для части слабовидящих с высоким слабовидением - линейное поле).

## 2.9. Программа коррекционно-развивающей работы с детьми с ТНР

В ДОУ функционирует \_\_\_ логопедических групп, на базе которых воспитанники получают помощь в коррекции речевого развития. В логопедическую группу зачисляются дети от 4 до 7 лет, имеющие различные нарушения в развитии устной речи на русском языке (общее недоразвитие речи; фонетико-фонематическое недоразвитие; фонематическое недоразвитие; недостатки произношения – фонетический дефект; заикание; дефекты речи, обусловленные нарушением строения и подвижности речевого аппарата (дизартрия, ринолалия). Приём воспитанников проводится через городскую психолого-медико-педагогическую комиссию. В случае необходимости уточнения диагноза воспитанники с нарушениями речи с согласия родителей (законных представителей) направляются учителем-логопедом в соответствующее лечебно-профилактическое учреждение для

обследования врачами-специалистами (невропатологом, детским психиатром, отоларингологом, офтальмологом и др.) или в городскую психолого-медико-педагогическую комиссию. Выявление детей с речевыми нарушениями проводится в периоды с 1 по 15 сентября и с 15 по 30 мая. Логопедические занятия проходят с сентября по май. Коррекционно-развивающие фронтальные логопедические занятия проводятся: - с детьми средней группы – 1 раз в неделю со второго полугодия; - с детьми старшей группы – 2 раза в неделю; - с детьми подготовительной группы – 3 раза в неделю. Продолжительность логопедического фронтального занятия с каждой группой зависит от возраста детей, от учебного плана ДОУ; занятий с подгруппой – 15-20 мин. Продолжительность и количество индивидуальных занятий с каждым ребёнком зависит от диагноза и регламентируется циклограммой учителя логопеда.

25.1. Программа коррекционной работы обеспечивает: выявление особых образовательных потребностей обучающихся с ТНР, обусловленных недостатками в их психофизическом и речевом развитии; осуществление индивидуально-ориентированной психолого-педагогической помощи обучающимся с ТНР с учетом их психофизического, речевого развития, индивидуальных возможностей и в соответствии с рекомендациями психолого-медико-педагогической комиссии; возможность освоения детьми с ТНР адаптированной основной образовательной программы дошкольного образования.

25.2. Задачи программы:

определение особых образовательных потребностей обучающихся с ТНР, обусловленных уровнем их речевого развития и степенью выраженности нарушения; коррекция речевых нарушений на основе координации педагогических, психологических и медицинских средств воздействия; оказание родителям (законным представителям) обучающихся с ТНР консультативной и методической помощи по особенностям развития обучающихся с ТНР и направлениям коррекционного воздействия.

25.3. Программа коррекционной работы предусматривает:

проведение индивидуальной и подгрупповой логопедической работы, обеспечивающей удовлетворение особых образовательных потребностей обучающихся с ТНР с целью преодоления неречевых и речевых расстройств; достижение уровня речевого развития, оптимального для ребенка, и обеспечивающего возможность использования освоенных умений и навыков в разных видах детской деятельности и в различных коммуникативных ситуациях; обеспечение коррекционной направленности при реализации содержания образовательных областей и воспитательных мероприятий; психолого-педагогическое сопровождение семьи (законных представителей) с целью ее активного включения в коррекционно-развивающую работу с детьми; организацию партнерских отношений с родителями (законными представителями).

25.4. Коррекционно-развивающая работа всех педагогических работников дошкольной образовательной организации включает:

системное и разностороннее развитие речи и коррекцию речевых расстройств (с учетом уровня речевого развития, механизма, структуры речевого дефекта у обучающихся с ТНР); социально-коммуникативное развитие; развитие и коррекцию сенсорных, моторных, психических функций у обучающихся с ТНР; познавательное развитие, развитие высших психических функций; коррекцию нарушений развития личности, эмоционально-волевой сферы с целью максимальной социальной адаптации ребенка с ТНР; различные формы просветительской деятельности (консультации, собрания, лекции, беседы, использование информационных средств), направленные на разъяснение участникам образовательных отношений, в том числе родителей (законных представителей), вопросов, связанных с особенностями образования обучающихся с ТНР.

25.5. Программа коррекционной работы предусматривает вариативные формы специального сопровождения обучающихся с ТНР. Варьироваться могут степень участия специалистов сопровождения, а также организационные формы работы, что способствует реализации и развитию

потенциальных возможностей обучающихся с ТНР и удовлетворению их особых образовательных потребностей.

25.6. Результаты освоения программы коррекционной работы определяются состоянием компонентов языковой системы и уровнем речевого развития (I уровень; II уровень; III уровень, IV уровень, Фонетико-фонематическое недоразвитие речи (ФФН), механизмом и видом речевой патологии (анартрия, дизартрия, алалия, афазия, ринолалия, заикание), структурой речевого дефекта обучающихся с ТНР, наличием либо отсутствием предпосылок для появления вторичных речевых нарушений и их системных последствий (дисграфия, дислексия, дискалькулия в школьном возрасте).

25.7. Общими ориентирами в достижении результатов программы коррекционной работы являются: сформированность фонетического компонента языковой способности в соответствии с онтогенетическими закономерностями его становления;

совершенствование лексического, морфологического (включая словообразовательный), синтаксического, семантического компонентов языковой способности;

овладение арсеналом языковых единиц различных уровней, усвоение правил их использования в речевой деятельности;

сформированность предпосылок метаязыковой деятельности, обеспечивающих выбор определенных языковых единиц и построение их по определенным правилам; сформированность социально-коммуникативных навыков;

сформированность психофизиологического, психологического и языкового уровней, обеспечивающих в будущем овладение чтением и письмом.

25.8. Общий объем образовательной программы для обучающихся с ТНР, которая должна быть реализована в образовательной организации в группах компенсирующей и комбинированной направленности, планируется в соответствии с возрастом обучающихся, уровнем их речевого развития, спецификой дошкольного образования для данной категории обучающихся. Образовательная программа для обучающихся с тяжелыми нарушениями речи регламентирует образовательную деятельность, осуществляемую в процессе организации различных видов детской деятельности (игровой, коммуникативной, познавательно-исследовательской, продуктивной, музыкально-художественной) с квалифицированной коррекцией недостатков речезыкового развития обучающихся, психологической, моторно-двигательной базы речи, профилактикой потенциально возможных трудностей в овладении грамотой и обучении в целом, реализуемую в ходе режимных моментов; самостоятельную деятельность обучающихся с тяжелыми нарушениями речи; взаимодействие с семьями обучающихся по реализации образовательной программы дошкольного образования для обучающихся с ТНР.

25.9. Специальные условия для получения образования детьми с тяжелыми нарушениями речи:

25.9.1. Специальными условиями получения образования детьми с тяжелыми нарушениями речи можно считать создание предметно-пространственной развивающей образовательной среды, учитывающей особенности обучающихся с ТНР; использование специальных дидактических пособий, технологий, методики других средств обучения (в том числе инновационных и информационных), разрабатываемых образовательной организацией; реализацию комплексного взаимодействия, творческого и профессионального потенциала специалистов образовательных организаций при реализации АОП ДО; проведение групповых и индивидуальных коррекционных занятий с учителем-логопедом (не реже 2-х раз в неделю) и педагогом-психологом; обеспечение эффективного планирования и реализации в организации образовательной деятельности, самостоятельной деятельности обучающихся с ТНР, режимных моментов с использованием вариативных форм работы, обусловленных учетом структуры дефекта обучающихся с тяжелыми нарушениями речи.

Такой системный подход к пониманию специальных условий образования, обеспечивающих эффективность коррекционно-развивающей работы с детьми, имеющими тяжелые нарушения речи, позволит оптимально решить задачи их обучения и воспитания в дошкольном возрасте.

25.9.2. Коррекционно-развивающая работа с детьми с ТНР основывается на результатах комплексного всестороннего обследования каждого ребенка. Обследование строится с учетом следующих принципов:

1. Принцип комплексного изучения ребенка с тяжелыми нарушениями речи, позволяющий обеспечить всестороннюю оценку особенностей его развития. Реализация данного принципа

осуществляется в трех направлениях:

анализ первичных данных, содержащих информацию об условиях воспитания ребенка, особенностях раннего речевого и психического развития ребенка; изучение медицинской документации, отражающей данные о неврологическом статусе таких обучающихся, их соматическом и психическом развитии, состоянии слуховой функции, получаемом лечении и его эффективности; психолого-педагогическое изучение обучающихся, оценивающее соответствие его интеллектуальных, эмоциональных, деятельностных и других возможностей показателям и нормативам возраста, требованиям образовательной программы;

специально организованное логопедическое обследование обучающихся, предусматривающее определение состояния всех компонентов языковой системы в условиях спонтанной и организованной коммуникации.

2. Принцип учета возрастных особенностей обучающихся, ориентирующий на подбор и использование в процессе обследования таких методов, приемов, форм работы и лексического материала, которые соответствуют разным возрастным возможностям обучающихся.

3. Принцип динамического изучения обучающихся, позволяющий оценивать не отдельные, разрозненные патологические проявления, а общие тенденции нарушения речезыкового развития и компенсаторные возможности обучающихся.

4. Принцип качественного системного анализа результатов изучения ребенка, позволяющий отграничить физиологически обоснованные несовершенства речи, выявить характер речевых нарушений у обучающихся разных возрастных и этиопатогенетических групп и, соответственно с этим, определить адекватные пути и направления коррекционно-развивающей работы для устранения недостатков речевого развития обучающихся дошкольного возраста.

25.10. Содержание дифференциальной диагностики речевых и неречевых функций обучающихся с тяжелыми нарушениями речи.

Проведению дифференциальной диагностики предшествует предварительный сбор и анализ совокупных данных о развитии ребенка. С целью уточнения сведений о характере доречевого, раннего речевого (в условиях овладения родной речью), психического и физического развития проводится предварительная беседа с родителями (законным представителем) ребенка.

При непосредственном контакте педагогических работников Организации с ребенком обследование начинается с ознакомительной беседы, целью которой является не только установление положительного эмоционального контакта, но и определение степени его готовности к участию в речевой коммуникации, умения адекватно воспринимать вопросы, давать на них ответы (однословные или развернутые), выполнять устные инструкции, осуществлять деятельность в соответствии с возрастными и программными требованиями.

Содержание полной программы обследования ребенка формируется каждым педагогическим работником в соответствии с конкретными профессиональными целями и задачами, с опорой на обоснованное привлечение методических пособий и дидактических материалов. Беседа с ребенком позволяет составить представление о возможностях диалогической и монологической речи, о характере владения грамматическими конструкциями, вариативности в использовании словарного запаса, об общем звучании голоса, тембре, интонированности, темпо-ритмической организации речи ребенка, наличии или отсутствии у него ярко выраженных затруднений в звуковом оформлении речевого высказывания. Содержание беседы определяется национальными, этнокультурными особенностями, познавательными, языковыми возможностями и интересами ребенка. Беседа может организовываться на лексических темах: "Моя семья", "Любимые игрушки", "Отдых летом", "Домашние питомцы", "Мои увлечения", "Любимые книги", "Любимые мультфильмы", "Игры". Образцы речевых высказываний ребенка, полученных в ходе вступительной беседы, фиксируются.

**Диагностика речевого развития детей среднего дошкольного возраста проводится по следующим критериям.**

Звукопроизношение		Фонематический слух и фонематическое восприятие			Состояние словарного запаса						
Баллы	Критерии оценки	Баллы	Различение звукового ряда	Различение слогов	Различение слов	Баллы	Обобщение	Называние и показ частей объекта	Кто как голос подает?	Что делает? (профессии)	Прилагательные
3	Произношение всех звуков в норме в любых речевых ситуациях	3	1. Различает звуковой ряд 2. Различает слоги 3. Различает слова 4. Точно и правильно воспроизводит			3	Справляется со всеми заданиями				
2	1. Остается нарушенной одна группа звуков 2. Изолированно и отраженно произносит правильно, но иногда подвергает звук замене или искажению 3. Изолированно звук произносит правильно, но в самостоятельной речи звук не автоматизирован.	2	1. Допускает ошибки в различении слов с заданным звуком 2. Первый слог воспроизводит правильно, второй уподобляет первому			2	1. Допускает ошибки в классификации 2. Дает правильный ответ после небольшой помощи				
1	Остается нарушенной две и более группы звуков	1	1. Допускает ошибки в различении звукового ряда 2. В различении слов 3. Неточно воспроизводит оба слова пары с перестановкой слогов, их заменой и пропусками			1	1. Ошибки в классификации 2. Не употребляет прилагательные 3. Форму слов образует неправильно				
0	Отсутствие или наличие лепетных слов	0	Не выполняет задания			0	Не выполняет задания				

Сформированность грамматического строя речи					Связная речь		Исследование моторики			Ср. балл	Уровень развития	
Баллы	Употребление сущ. в И.п. ед. и мн. числа	Употребление косвенных падежей	Согласование прил. с сущ.	Употребление уменьшительно-ласкательных суффиксов	Баллы	Пересказ	Баллы	Умение держать карандаш	Упражнения: покажи ушки, покажи рожки, сложи кольцо, попеременно соедини	Застежка шнуровка		
3	Безошибочное выполнение заданий				3	Самостоятельный пересказ без нарушения лексических и грамматических норм, соответствует ситуации, имеет все смысловые звенья расположенные в правильной последовательности	3	1. Правильно держит карандаш 2. выполняет движения в полном объеме и в нормальном темпе с первого раза. 3. Справляется с застежкой, шнуровкой			2,5 - 3	Высокий
2	1. Допускает ошибки в употреблении сущ. ед. и мн. числа И. п. 2. Ошибки в употреблении косвенных падежей 3. Образует правильно более половины слов				2	Пересказ после минимальной помощи (1-2 вопр.) не содержит агграматизмов, но наблюдается стереотипность высказывания. Ребенок незначительно искажает ситуацию, неправильно воспроизводит причинно следственные связи.	2	1. Держит карандаш с небольшими отклонениями заторможенность и нескоординированность движений при выполнении. 2. Повторение инструкции или показ в замедленном темпе.			1,5 – 2,4	Средний
1	Допускает ошибки: 1. Сущ. ед. и мн. числа 2. Падежное управление 3. Согласование прил. с сущ. 4. Уменьшит. – ласкат. суфф. 5. Образует правильно 1-2 слова				1	Пересказ по вопросам, отмечаются агграматизмы, повторы, неадекватные замены, выпадение смысловых звеньев, существенные искажения.	1	1. Неправильно держит карандаш 2. Наличие синкинезий трудности в переключении движений 3. Не справляется с застежкой, шнуровкой			1-1,4	Низкий
0	Не выполняет задания				0	Не выполняет задания	0	Не выполняет задания				

**Диагностика речевого развития детей старшего дошкольного возраста проводится по следующим критериям**



Звукопроизношение	Фонематический слух и фонематическое восприятие						Состояние словарного запаса				Сформированность грамматической стороны речи					
	Различение акустически близких фонем	Определение места звука в слове	Придумывание слова на определенный звук	Различение гласных, согласных	Различение твердых, мягких	Работа со схемой слова	Классификация понятий, обобщающие слова	Подбор антонимов	Подбор родственных слов	Подбор определений	Образ. сущ-х мн. ч., Им. п., Р.п.	Образов. уменьшит. форм сущ-х	Образов. приглагольных прилагательных	Конструирование предложений		
3	Произношение всех звуков в норме	1. Различает на слух все звуки. 2. Определяет места звука во всех позициях. 3. Придумывает слова на все заданные звуки. 4. Различает гласные и согласные. 5. Различает твердые и мягкие согласные звуки. 6. Составляет схемы 1-2-3-х сложных слов.						1. Разложил правильно 25-30 картинок. 2. Подбирает 8-10 антонимов. 3. Подбирает по 1-2 родственных слова. 4. К каждому слову подбирает 3 и более слов.				1. Безошибочное употребление сущ-х в И.п., Р.п. норма во всех 5 случаях. 2. Безошибочное употребление сущ-х в 8-10 случаях. 3. Безошибочное образование 3-х и более прилаг-х. 4. Все предложения сконструированы правильно.				
2	Остается нарушенной одна группа звуков.	1. Допускает ошибки в одной группе смешиваемых звуков. 2. Определяет только начальный звук в слове. 3. Испытывает некоторые затруднения при назывании слова. 4. Допускает ошибки при определении гласных и согласных. 5. Допускает ошибки в различении твердых и мягких звуков. 6. Составляет схемы 1-2-х сложных слов.						1. Разложил правильно 11-24 картинок. 2. Подбирает 4-8 антонимов. 3. Подбирает по 1 родственному слову. 4. К каждому слову подбирает по 2 слова определения.				1. Допустил 2 ошибки в образовании сущ. 2. Безошибочное употребление от 4-7 слов. 3. Безошибочное образование 2-х прилаг-х. 4. 3 предложения из 5 сконструированы правильно.				
1	Остается нарушенной 2 и более группы звуков	1. Допускает ошибки в 2-х и более группах звуков. 2. Не выделяет звук на фоне слова. 3. Придумывает единичные слова не на все предлож. звуки. 4. Не различает осмысленно, а путем угадывания. 5. Не различает или делает много ошибок. 6. Составляет схемы 1-но сложных слов.						1. Разложил правильно до 10 картинок. 2. Подбирает от 1-3-х слов антонимов 3. Подбирает 1 родственное слово. 4. К каждому слову подбирает по одному слову.				1. Допускает 3 и более ошибки. 2. Безошибочное употребление 1-3-х слов. 3. Безошибочное образование прилаг-х по 1 картинке. 4. Одно предложение из 5 сконструировано правильно.				
0	Наличие лепетных слов	Не выполняет задания						Не выполняет задания				Не выполняет задания				

Владение связной речью				Обучение грамоте		Готовность руки к письму		Средний балл	Уровень развития
Понимание смысла содержания предложения	Понимание смысла содержания текста	Пересказ незнакомого текста	Пересказ незнакомой сказки	Знание букв	Чтение слогов, слов, предложений	Умение держать карандаш	Печатание букв, слогов, слов		
1. Правильно демонстрирует смысл 4-5 предложений. 2. Смысловое содержание текста понимает правильно. 3. Правильное воспроизведение текста. 4. Правильное воспроизведение последовательности событий.				1. Знает и различает сходные по написанию буквы. 2. Прочитывает слоги, составляет из слогов слова, читает бегло слова и предложения.		1. Правильно держит карандаш, без замечаний. 2. Правильно печатает буквы, слоги, слова, соблюдает установленные правила.		2,5 – 3	Высокий

1. Правильно демонстрирует смысл 2-3 предложений. 2. Смысловое содержание текста раскрывает с незначительными ошибками. 3. Незначительное отклонение от текста. 4. Незначительные отклонения, небольшое количество подсказок.				1. Допускает незначительные ошибки в назывании букв. 2. Прочитывает слоги, слова по слогам. Незначительные ошибки при чтении предложений.		1. Держит карандаш с небольшими отклонениями. 2. Допускает незначительные ошибки при письме букв, слогов, слов.		1,5 – 2,4	Средний
1. Правильно демонстрирует смысл 1-го предложения. 2. Смысловое содержание текста не улавливает. 3. Неверное воспроизведение, бедность лексики, необходимость в подсказках. 4. Неверное воспроизведение, нарушение последовательности текста, бедность лексики, подсказки.				1. Допускает много ошибок, путает сходные по написанию буквы. 2. Читает слоги, допускает ошибки при чтении слов, не улавливает смысл прочитанного.		1. Постоянно приходится делать замечания. 2. Допускает много ошибок при письме букв, слогов, слов. Не соблюдает строку.		1 – 1,4	Низкий
Не владеет связной речью				Не знает букв Не умеет читать					

25.10.1. Обследование словарного запаса. Содержание данного раздела направлено на выявление качественных параметров состояния лексического строя родного языка обучающихся с ТНР. Характер и содержание предъявляемых ребенку заданий определяются возрастом ребенка и его речевыми возможностями и включают обследование навыков понимания, употребления слов в разных ситуациях и видах деятельности. В качестве приемов обследования можно использовать показ и называние картинок с изображением предметов, действий, объектов с ярко выраженными признаками; предметов и их частей; частей тела человека, животных, птиц; профессий и соответствующих атрибутов; животных, птиц и их



детенышей; действий, обозначающих эмоциональные реакции, явления природы, подбор антонимов и синонимов, объяснение значений слов, дополнение предложений нужным по смыслу словом.

#### 25.10.2. Обследование грамматического строя языка.

Обследование состояния грамматического строя языка направлено на определение возможностей ребенка с ТНР адекватно понимать и реализовывать в речи различные типы грамматических отношений. В связи с этим детям предлагаются задания, связанные с пониманием простых и сложных предлогов, употреблением разных категориальных форм, словообразованием разных частей речи, построением предложений разных конструкций. В заданиях можно использовать такие приемы, как составление фразы с опорой на вопрос, на демонстрацию действий, по картине, серии картин, по опорным словам, по слову, заданному в определенной форме, преобразование деформированного предложения.

#### 25.10.3. Обследование связной речи.

Обследование состояния связной речи ребенка с ТНР включает в себя несколько направлений. Одно из них - изучение навыков ведения диалога - реализуется в самом начале обследования, в процессе так называемой вступительной беседы. Для определения степени сформированности монологической речи предлагаются задания, направленные на составление ребенком различных видов рассказов: повествовательного, описательного, творческого. Важным критерием оценки связной речи является возможность составления рассказа на родном языке, умение выстроить сюжетную линию, передать все важные части композиции, первостепенные и второстепенные детали рассказа, богатство и разнообразие используемых при рассказывании языковых средств, возможность составления и реализации монологических высказываний с опорой (на наводящие вопросы, картинный материал) и без таковой. Детские рассказы анализируются также по параметрам наличия или отсутствия фактов пропуска частей повествования, членов предложения, использования сложных или простых предложений, принятия помощи педагогического работника, наличие в рассказе прямой речи, литературных оборотов, адекватность использования лексико-грамматических средств языка и правильность фонетического оформления речи в процессе рассказывания.

#### 25.10.4. Обследование фонетических и фонематических процессов.

Ознакомительная беседа с ребенком дает первичное впечатление об особенностях произношения им звуков родного языка. Для чего необходимо предъявить ряд специальных заданий, предварительно убедившись, что инструкции к ним и лексический материал понятны ребенку с ТНР. Звуковой состав слов, соответствующих этим картинкам, самый разнообразный: разное количество слогов, со стечением согласных и без него, с разными звуками. Проверяется, как ребенок произносит звук изолированно, в составе слогов (прямых, обратных, со стечением согласных), в словах, в которых проверяемый звук находится в разных позициях (в начале, середине, конце слова), в предложении, в текстах. Для выяснения степени овладения детьми слоговой структурой слов отбираются предметные и сюжетные картинки по тематическим циклам, хорошо знакомые ребенку, например, обозначающие различные виды профессий и действий, с ними связанных. Обследование включает как отраженное произнесение ребенком слов и их сочетаний, так и самостоятельное. Особое внимание при этом обращается на неоднократное воспроизведение слов и предложений в разном речевом контексте. При обследовании фонетических процессов используются разнообразные методические приемы: самостоятельное называние лексического материала, сопряженное и отраженное прошваривание, называние с опорой на наглядно-демонстрационный материал. Результаты обследования фиксируют характер нарушения звукопроизношения: замены звуков, пропуски, искажение произношения, смешение, нестойкое произношение звуков, характер нарушений звуко-слоговой организации слова. Обследование фонематических процессов ребенка с нарушениями речи проводится общепринятыми приемами, направленными на выявление возможностей дифференциации на слух фонем родного языка с возможным применением адаптированных информационных технологий. В рамках логопедического обследования изучению подлежит степень сформированности всех компонентов языка, а также операций языкового анализа и синтеза: выделение первого гласного звука в слове, стоящего под ударением, первого согласного

звука в слове, последнего согласного звука в слове, гласного звука в положении после согласного, определением количества гласных звуков в сочетаниях, количества звуков в односложных словах и их последовательности.

В процессе комплексного обследования изучается состояние пространственноречевых ориентировок и моторно-графических навыков. В зависимости от возраста ребенка и состояния его базовых коммуникативноречевых навыков, целесообразно применять несколько дифференцированных схем обследования речевых возможностей обучающихся с ТНР: первая схема - для обследования обучающихся, не владеющих фразовой речью; вторая схема - для обследования обучающихся с начатками общеупотребительной речи; третья схема - для обследования обучающихся с развернутой фразовой речью при наличии выраженных проявлений недоразвития лексико-грамматического и фонетико-фонематического компонентов языка; четвертая схема - для обследования обучающихся с развернутой фразовой речью и с нерезко выраженными остаточными проявлениями лексико-грамматического и фонетико-фонематического недоразвития речи.

#### 25.11. Осуществление квалифицированной коррекции нарушений речевого развития обучающихся с ТНР.

В младенческом возрасте и вплоть до полутора - двух лет невозможно говорить об однозначном отнесении ребенка с отклонениями доречевого развития к категории обучающихся с тяжелыми нарушениями речи. В связи с этим применительно к детям этого возраста речь идет не о квалифицированной коррекции нарушений, а, скорее, о выявлении факторов риска возникновения тяжелых нарушений речи и начале оказания этим детям своевременной психолого-педагогической помощи. Раннее выявление таких обучающихся и проведение соответствующих коррекционных мероприятий может в значительной степени ускорить ход их речевого и психического развития. В целях предупреждения тяжелых нарушений речи необходимо предлагать рекомендации для родителей (законных представителей) обучающихся, относящихся к группе риска, а также обучающихся с различными отклонениями в физическом и (или) психическом развитии. Родители (законные представители) информируются о влиянии эмоционального общения с ребенком на становление его речи, целесообразно обучать родителей (законных представителей) основным приемам по стимулированию довербального, начального вербального развития ребенка. Одним из приемов коррекционной работы, направленной на предупреждение нарушений речевого развития, является нормализация процессов кормления, что помогает тренировать функции сосания, глотания, жевания, что создает необходимые предпосылки для правильного функционирования артикуляционного аппарата. Наряду с нормализацией кормления следует развивать у ребенка потребность в общении с педагогическим работником, формировать зрительную фиксацию и способность прослеживать движение предмета, стимулировать слуховое внимание, акцентировать внимание ребенка на звучании предметов, формировать умение локализовать звук в пространстве.

25.11.1. Обучение обучающихся с ТНР, не владеющих фразовой речью (первым уровнем речевого развития), предусматривает развитие понимания речи и развитие активной подражательной речевой деятельности. В рамках первого направления работы учить по инструкции узнавать и показывать предметы, действия, признаки, понимать обобщающее значение слова, дифференцированно воспринимать вопросы "кто?", "куда?", "откуда?", понимать обращение к одному и нескольким лицам, грамматические категории числа существительных, глаголов, угадывать предметы по их описанию, определять элементарные причинно-следственные связи. В рамках второго направления работы происходит развитие активной подражательной речевой деятельности (в любом фонетическом оформлении называть родителей (законных представителей), близких родственников, подражать крикам животных и птиц, звукам окружающего мира, музыкальным инструментам; отдавать приказы - на, иди. Составлять первые предложения из аморфных слов-корней, преобразовывать глаголы повелительного наклонения в глаголы настоящего времени единственного числа, составлять предложения по модели: кто? что делает? Кто? Что делает? Что? (например: Тата (мама, папа) спит; Тата, мой ушки, ноги. Тата моет уши, ноги.). Одновременно проводятся упражнения по развитию памяти, внимания, логического мышления (запоминание 2 - 4 предметов,

угадывание убранного или добавленного предмета, запоминание и подбор картинок 2 - 3-4 частей). По результатам коррекционной работы на этом этапе формирования речевого развития обучающиеся учатся соотносить предметы и действия с их словесным обозначением, понимать обобщающее значение слов. Активный и пассивный словарь должен состоять из названий предметов, которые ребенок часто видит; действий, которые совершает сам или окружающие, некоторых своих состояний (холодно, тепло). У обучающихся появляется потребность общаться с помощью элементарных двух - трехсловных предложений. Словесная деятельность может проявляться в любых речезвуковых выражениях без коррекции их фонетического оформления. На протяжении всего времени обучения коррекционно-развивающая работа предусматривает побуждение ребенка к выполнению заданий, направленных на развитие процессов восприятия (зрительного, пространственного, тактильного и проч.), внимания, памяти, мыслительных операций, оптико-пространственных ориентировок. В содержание коррекционно-развивающей работы включаются развитие и совершенствование моторно-двигательных навыков, профилактика нарушений эмоционально-волевой сферы.

25.11.2. Обучение обучающихся с начатками фразовой речи (со вторым уровнем речевого развития) предполагает несколько направлений:

- 1) развитие понимания речи, включающее формирование умения вслушиваться в обращенную речь, выделять названия предметов, действий и некоторых признаков; формирование понимания обобщающего значения слов; подготовка к восприятию диалогической и монологической речи;
- 2) активизация речевой деятельности и развитие лексико-грамматических средств языка. Обучение называнию 1 - 3-сложных слов (кот, муха, молоко), учить первоначальным навыкам словоизменения, затем - словообразования (число существительных, наклонение и число глаголов, притяжательные местоимения "мой - моя" существительные с уменьшительно-ласкательными суффиксами типа "домик, шубка", категории падежа существительных);
- 3) развитие самостоятельной фразовой речи - усвоение моделей простых предложений: существительное плюс согласованный глагол в повелительном наклонении, существительное плюс согласованный глагол в изъявительном наклонении единственного числа настоящего времени, существительное плюс согласованный глагол в изъявительном наклонении единственного числа настоящего времени плюс существительное в косвенном падеже (типа "Вова, спи", "Толя спит", "Оля пьет сок"); усвоение простых предлогов - на, под, в, из. Объединение простых предложений в короткие рассказы. Закрепление навыков составления предложений по демонстрации действия с опорой на вопросы. Заучивание коротких двустиший и потешек. Допускается любое доступное ребенку фонетическое оформление самостоятельных высказываний, с фиксацией его внимания на правильности звучания грамматически значимых элементов (окончаний, суффиксов);
- 4) развитие произносительной стороны речи - учить различать речевые и неречевые звуки, определять источник, силу и направленность звука. Уточнять правильность произношения звуков, имеющих у ребенка. Автоматизировать поставленные звуки на уровне слогов слов предложений, формировать правильную звукослоговую структуру слова. Учить различать и четко воспроизводить слоговые сочетания из сохраненных звуков с разным ударением, силой голоса и интонацией. Воспроизводить слоги со стечением согласных. Работа над слоговой структурой слов завершается усвоением ритмико-слогового рисунка двухсложных и трехсложных слов. Допустимы нарушения звукопроизношения.

Коррекционно-развивающая работа с детьми включает в себя направления, связанные с развитием и гармонизацией личности ребенка с ТНР, формированием морально-нравственных, волевых, эстетических и гуманистических качеств. Системный подход к преодолению речевого нарушения предусматривает комплексную коррекционно-развивающую работу, объединяющую аспекты речезыковой работы с целенаправленным формированием психофизиологических возможностей ребенка с ТНР, а именно, процессов внимания, памяти, восприятия, мышления, моторно-двигательных и оптико-пространственных функций соответственно возрастным ориентирам и персонифицированным возможностям обучающихся с ТНР. К концу данного этапа обучения предполагается, что ребенок с ТНР овладел простой фразой, согласовывает основные члены предложения, понимает и использует простые предлоги, некоторые категории падежа, числа, времени и рода, понимает некоторые грамматические форм слов,

несложные рассказы, короткие сказки.

25.11.3. Обучение обучающихся с развернутой фразовой речью с элементами лексико-грамматического недоразвития (третьим уровнем речевого развития) предусматривает:

1. Совершенствование понимания речи (умение вслушиваться в обращенную речь, дифференцированно воспринимать названия предметов, действий признаков; понимание более тонких значений обобщающих слов в целях готовности к овладению монологической и диалогической речью).

2. Развитие умения дифференцировать на слух оппозиционные звуки речи: свистящие - шипящие, звонкие - глухие, твердые - мягкие, сонорные.

3. Закрепление навыков звукового анализа и синтеза (анализ и синтез простого слога без стечения согласных, выделение начального гласного или согласного звука в слове, анализ и синтез слогов со стечением согласных, выделение конечного согласного или гласного звука в слове, деление слова на слоги, анализ и синтез 2 - 3-сложных слов).

4. Обучение элементам грамоты. Знакомство с буквами, соответствующими правильно произносимым звукам. Обучение элементам звуко-буквенного анализа и синтеза при работе со схемами слога и слова. Чтение и печатание отдельных слогов, слов и коротких предложений. Подготовка к овладению элементарными навыками письма и чтения включает в себя закрепление понятий "звук", "слог", "слово", "предложение", "рассказ"; анализ и синтез звуко-слоговых и звуко-буквенных структур.

5. Развитие лексико-грамматических средств языка. Этот раздел включает не только увеличение количественных, но прежде всего качественных показателей: расширение значений слов; формирование семантической структуры слова; введение новых слов и словосочетаний в самостоятельную речь существительных с уменьшительным и увеличительным значением (бусинка, голосок - голосище); с противоположным значением (грубость - вежливость; жадность - щедрость). Умение объяснять переносное значение слов (золотые руки, острый язык, долг платежом красен, бить баклуши). Подбирать существительные к прилагательным (острый - нож, соус, бритва, приправа; темный (ая) - платок, ночь, пальто; образовывать от названий действия названия предметов (блестеть - блеск, трещать - треск, шуметь - шум; объяснять логические связи (Оля провожала Таню - кто приехал?), подбирать синонимы (смелый - храбрый).

6. Закрепление произношения многосложных слов с различными вариантами стечения согласных звуков. Употребление этих слов в самостоятельной речи: птичница, проволока, регулировщик регулирует уличное движение, экскаваторщик, экскаваторщик работает на экскаваторе.

25.11.4. Обучение обучающихся с нерезко выраженными остаточными проявлениями лексико-грамматического и фонетико-фонематического недоразвития речи (четвертым уровнем речевого развития) предусматривает следующие направления работы:

1. Совершенствование лексико-грамматических средств языка: расширение лексического запаса в процессе изучения новых слов и лексических групп (панцирь, скорлупа, бивни, музей, театр, выставка), активизация словообразовательных процессов (сложные слова: белоствольная береза, длинноволосая черноглазая девочка, прилагательные с различным значением соотношенности: плетеная изгородь, соломенная крыша, марлевая повязка, приставочные глаголы с оттеночными значениями: выползать, вползать, подъехать - объехать), упражнение в подборе синонимов, антонимов (скупой - жадный, добрый - милосердный, неряшливый - неаккуратный, смешливый - веселый, веселый - грустный и проч.), объяснение слов и целых выражений с переносным значением (сгореть со стыда, широкая душа), преобразование названий профессий мужского рода в названия женского рода (портной - портниха, повар - повариха, скрипач - скрипачка), преобразование одной грамматической категории в другую (читать - читатель - читательница - читающий).

2. Развитие самостоятельной развернутой фразовой речи: закрепление навыка составления предложений по опорным словам, расширение объема предложений путем введения однородных членов предложений.

3. Совершенствование связной речи: закрепление навыка рассказа, пересказа с элементами фантазийных и творческих сюжетов.

4. Совершенствование произносительной стороны речи: закрепление навыка четкого произношения

и различения поставленных звуков, автоматизация их правильного произношения в многосложных словах и самостоятельных высказываниях, воспитание ритмико-интонационной и мелодической окраски речи.

5. Подготовка к овладению элементарными навыками письма и чтения: закрепление понятий "звук", "слог", "слово", "предложение"; осуществление анализа и синтеза обратных и прямых слогов в односложных и двух, трех сложных словах; развивать оптико-пространственные и моторно-графические навыки.

На протяжении всего времени обучения коррекционно-развивающая работа предусматривает целенаправленную и системную реализацию общей стратегии коррекционного воздействия, направленную на преодоление и (или) компенсацию недостатков речеязыкового, эмоционально-волевого, личностного, моторно-двигательного развития, несовершенства мыслительных, пространственно-ориентировочных, двигательных процессов, а также памяти, внимания и проч. Этот системный подход предусматривает обязательное профилактическое направление работы, ориентированное на предупреждение потенциально возможных, в том числе отсроченных, последствий и осложнений, обусловленных нарушением речеязыкового развития ребенка с ТНР.

25.11.4.1. Коррекционно-развивающее воздействие при фонетико-фонематическом недоразвитии предполагает дифференцированные установки на результативность работы в зависимости от возрастных критериев. Для обучающихся старшей возрастной группы планируется: научить их правильно артикулировать все звуки речи в различных позициях слова и формах речи, правильно дифференцировать звуки на слух и в речевом высказывании; различать понятия "звук", "слог", "слово", "предложение", оперируя ими на практическом уровне; определять последовательность слов в предложении, звуков и слогов в словах; находить в предложении слова с заданным звуком, определять место звука в слове; овладеть интонационными средствами выразительности речи, реализации этих средств в разных видах речевых высказываний.

25.11.4.2. Для обучающихся подготовительной к школе группы предполагается обучить их: правильно артикулировать и четко дифференцировать звуки речи; различать понятия "звук", "слог", "слово", "предложение", "твердые-мягкие звуки", "звонкие - глухие звуки", оперируя ими на практическом уровне; определять и называть последовательность слов в предложении, звуков и слогов в словах; производить элементарный звуковой анализ и синтез; знать некоторые буквы и производить отдельные действия с ними (выкладывать некоторые слоги, слова).

25.11.4.3. Коррекционно-развивающая работа с детьми, имеющими нарушения темпо-ритмической организации речи (заикание), предполагает вариативность предполагаемых результатов в зависимости от возрастных и речевых возможностей обучающихся. Обучающиеся среднего дошкольного возраста в результате коррекционно-развивающей работы овладевают навыками пользования самостоятельной речью различной сложности (от простейшей ситуативной до контекстной) с опорой на вопросы педагогического работника и наглядную помощь; учатся регулировать свое речевое поведение - отвечать точными однословными ответами с соблюдением темпо-ритмической организации речи. Обучающиеся старшего дошкольного возраста могут: пользоваться самостоятельной речью с соблюдением ее темпо-ритмической организации; грамотно формулировать простые предложения и распространять их; использовать в речи основные средства передачи ее содержания; соблюдать мелодико-интонационную структуру речи.

25.11.4.4. Обучающиеся подготовительной к школе группы могут: овладеть разными формами самостоятельной контекстной речи (рассказ, пересказ); свободно пользоваться плавной речью различной сложности в разных ситуациях общения; адаптироваться к различным условиям общения; преодолевать индивидуальные коммуникативные затруднения.

В результате коррекционно-развивающего воздействия речь дошкольников должна максимально приблизиться к возрастным нормам. Это проявляется в умении адекватно формулировать вопросы и отвечать на вопросы окружающих, подробно и логично рассказывать о событиях реального мира, пересказывать близко к оригиналу художественные произведения, осуществлять творческое рассказывание. Обучающиеся адекватно понимают и употребляют различные части речи, простые и сложные предлоги, владеют навыками словообразования и словоизменения.

## 2.10. Программа коррекционно – развивающей работы дошкольников с ЗПР

Система составления сетки фронтальных занятий в старшей и подготовительной группе для детей с ЗПР определяет содержание и максимальную нагрузку в организованных формах обучения (занятиях), с учетом индивидуальных особенностей детей и ориентирована:

- на значимость каждого вида занятий для коррекции дефекта;
- установки «Воспитания и обучения умственно отсталых детей дошкольного возраста» под ред. О.П. Гаврилушкина, Н.Д.Соколова, «Программы воспитания и обучения в детском саду» под ред. М.А. Васильевой;
- система работы со старшими дошкольниками с ЗПР в условиях дошкольного образовательного учреждения по ред. Т.Г. Неретиной;
- сведения из проекта программы для детей с ОНР (Т.Б.Филичева и Г.В.Чиркина).

Нормативный срок освоения программы - два года.

Количество занятий распределено по периодам и рекомендациям парциальных программ развития и обучения воспитанников с общим недоразвитием речи.

### Для детей с 5-ти до 6-ти лет

Количество занятий:

- 1-ый период –18
- 2-ой период - 20
- 3-ий период –18.

### Для детей с 6-ти до 7-ми лет

Количество занятий:

- 1-ый период – 18
- 2-ой период - 20
- 3-ий период – 18.

Каждое занятие учебного плана решает как коррекционно-развивающие, так и воспитательно-образовательные задачи. Они определяются с учетом специфики различных видов деятельности, возрастных и индивидуально-типологических особенностей детей с ЗПР.

Соотношение этих задач, преобладание коррекционно-развивающего или воспитательно-образовательного компонента изменяется в зависимости от сроков пребывания детей в условиях компенсирующей группы и выраженности недостатков развития речи.

## Формы организации коррекционной работы.

### График организации образовательного процесса.

Сроки	Содержание работы
1-19 сентября	Психолого-педагогическое обследование детей. Составление индивидуальных маршрутов развития, заполнение документации.
22 сентября – 30 мая	Фронтальные, подгрупповые, индивидуальные занятия по расписанию.
20 - 30 апреля	Итоговая (мониторинговая) диагностика развития детей. Заполнение документации.
12-16 января	Промежуточная диагностика (с учётом индивидуальных особенностей развития)

**Форма организации занятий** – подгрупповая и индивидуальная. При формировании подгрупп учитывается возраст детей, индивидуальный темп деятельности, его функциональное состояние, сходные по характеру и степени выраженности нарушения. Состав подгрупп может меняться в течение года в зависимости от индивидуальных успехов каждого ребенка.

Количество занятий, реализующих коррекционно-развивающие задачи предусматривает проведение подгрупповых и индивидуальных занятий.

**Индивидуальные занятия** составляют существенную часть работы учителя-дефектолога в течение каждого рабочего дня недели в целом. Они направлены на осуществлении коррекции индивидуальных недостатков психофизического развития воспитанников, создающие определённые трудности в овладении программой. В индивидуальном плане отражены направления коррекционной работы, которые позволяют устранить выявленные в ходе обследования нарушения развития ребенка и пробелы в знаниях, умениях, навыках ребёнка с ЗПР.

**Частота проведения индивидуальных занятий** определяется характером и степенью выраженности нарушения, возрастом и индивидуальными психофизическими особенностями детей, продолжительность индивидуальных занятий 10 – 15 минут.

### **Организация обучения и воспитания детей с ЗПР**

На втором году обучения проводятся занятия трех видов:

- по формированию лексико-грамматических средств языка и связной речи;
- по формированию произношения;
- по подготовке к обучению грамоте.

Количество этих занятий в зависимости от периода обучения разное.

- 1-й период – 2 занятия в неделю по развитию лексико-грамматических средств языка и связной речи; 2 занятия по произношению; 1 занятие по подготовке к обучению грамоте.
- 2-й период - 2 занятия в неделю по развитию лексико-грамматических средств языка и связной речи; 1,5 занятия по произношению; 1,5 занятия по подготовке к обучению грамоте.
- 3-й период - 2 занятия в неделю по развитию лексико-грамматических средств языка и связной речи; 1 занятие по произношению; 2 занятия по подготовке к обучению грамоте.

Длительность занятия на начальном этапе работы – 25 минут, к концу первого периода она может быть увеличена до 30 минут.

26.1. Целью программы коррекционной работы: создание специальных условий обучения и воспитания, позволяющих учитывать особые образовательные потребности обучающихся с ЗПР посредством индивидуализации и дифференциации образовательного процесса.

#### 26.2. Задачи:

выявление особых образовательных потребностей обучающихся с ЗПР, обусловленных недостатками в их физическом и (или) психическом развитии, индивидуально-типологических особенностей познавательной деятельности, эмоционально-волевой и личностной сфер;

проектирование и реализация содержания коррекционно-развивающей работы в соответствии с особыми образовательными потребностями ребенка;

выявление и преодоление трудностей в освоении общеобразовательной и коррекционной программ, создание психолого-педагогических условий для более успешного их освоения.

формирование функционального базиса, обеспечивающего успешность когнитивной деятельности ребенка за счет совершенствования сенсорноперцептивной, аналитико-синтетической деятельности, стимуляции познавательной активности;

целенаправленное преодоление недостатков и развитие высших психических функций и речи;

целенаправленная коррекция недостатков и трудностей в овладении различными видами деятельности (предметной, игровой, продуктивной) и формирование их структурных компонентов: мотивационного, целевого, ориентировочного, операционального, регуляционного, оценочного;

создание условий для достижения детьми целевых ориентиров ДО на завершающих его этапах; выработка рекомендаций относительно дальнейших индивидуальных образовательных маршрутов с учетом индивидуальных особенностей развития и темпа овладения содержанием образования; осуществление индивидуально ориентированного психолого-педагогического сопровождения с учетом особенностей психофизического развития и индивидуальных возможностей обучающихся в соответствии с рекомендациями ПМПК и ППк.

26.3. Структурные компоненты образовательной деятельности по профессиональной коррекции нарушений развития обучающихся с ЗПР и алгоритм ее разработки:

1. Диагностический модуль. Работа в рамках этого модуля направлена на выявление недостатков в психическом развитии, индивидуальных особенностей познавательной деятельности, речи, эмоционально-волевой сферы и особых образовательных потребностей обучающихся с ЗПР.

2. Коррекционно-развивающий модуль включает следующие направления:

коррекция недостатков и развитие двигательных навыков и психомоторики;

предупреждение и преодоление недостатков в эмоционально-личностной, волевой и поведенческой сферах;

развитие коммуникативной деятельности;

преодоление речевого недоразвития и формирование языковых средств и связной речи;

подготовка к обучению грамоте, предупреждение нарушений чтения и письма;

коррекция недостатков и развитие сенсорных функций, всех видов восприятия и формирование эталонных представлений;

коррекция недостатков и развитие всех свойств внимания и произвольной регуляции;

коррекция недостатков и развитие зрительной и слухоречевой памяти;

коррекция недостатков и развитие мыслительной деятельности на уровне наглядно-действенного, наглядно-образного и словесно-логического мышления;

формирование пространственных и временных представлений;

развитие предметной и игровой деятельности;

формирование предпосылок к учебной деятельности во всех структурных компонентах;

стимуляция познавательной и творческой активности.

3. Социально-педагогический модуль ориентирован на работу с родителями (законными представителями) и разработку вопросов преемственности в работе педагогических работников образовательных организаций.

4. Консультативно-просветительский модуль предполагает расширение сферы профессиональной компетентности педагогических работников, повышение их квалификации в целях реализации АОП ДО по работе с детьми с ЗПР.

В специальной поддержке нуждаются не только обучающиеся с ЗПР, но и их родители (законные представители). Одной из важнейших задач социально-педагогического блока является привлечение родителей (законных представителей) к активному сотрудничеству, так как только в процессе совместной деятельности детского сада и семьи удастся максимально помочь ребенку.

26.4. Процесс коррекционной работы условно можно разделить на три этапа:

а) на I этапе коррекционной работы основной целью является развитие функционального базиса для развития высших психических функций: зрительных, слуховых, моторных функций и межсенсорных связей; стимуляция познавательной, речевой коммуникативной активности ребенка. Преодолевая недостаточность сенсорных, моторных, когнитивных, речевых функций, необходимо создавать условия для становления ведущих видов деятельности: предметной и игровой. Особое значение имеет совершенствование моторной сферы, развитие двигательных навыков, общей и мелкой моторики, межсенсорной интеграции.

Если обучающиеся с задержкой психомоторного и речевого развития поступают в Организацию в 2,5 - 3 года, что оптимально, то целесообразно сразу начинать пропедевтическую работу 1-ого этапа. Если обучающиеся с ЗПР поступают в группу компенсирующей направленности в старшем



дошкольном возрасте, то пропедевтический период необходим, но на него отводится меньше времени, поэтому работа ведется более интенсивно.

Формирование психологического базиса для развития мышления и речи предполагает следующее. Включение ребенка в общение и в совместную деятельность с педагогическим работником и другими детьми, развитие невербальных и вербальных средств коммуникации. Обеспечение полноценного физического развития и оздоровление детского организма. Важно преодолевать недостатки в двигательной сфере, стимулировать двигательную активность, развивать моторный праксис, общую и мелкую моторику; чувство ритма, координационные способности.

Одним из компонентов коррекционной работы является стимуляция и развитие ориентировочно-исследовательской и познавательной активности, произвольного внимания и памяти, совершенствование сенсорно-перцептивной деятельности и развитие всех видов восприятия, совершенствование предметно-операциональной и предметно-игровой деятельности. Уже на первом этапе особое внимание следует уделять развитию пространственных ориентировок, начиная с ориентировки в телесном пространстве.

На начальном этапе коррекции стоит задача развития понимания обращенной речи и стимуляции коммуникативной активности с использованием вербальных и невербальных средств общения.

б) на II этапе планируется целенаправленное формирование и развитие высших психических функций. Необходимыми компонентами являются:

развитие коммуникативной деятельности, создание условий для ситуативно-делового, внеситуативно-познавательного общения. Совершенствование коммуникативной деятельности осуществляют все педагогические работники. Важно обеспечить полноценные эмоциональные контакты и сотрудничество с педагогическим работником и другими детьми. Важно помнить о формировании механизмов психологической адаптации в коллективе детей, формировании полноценных межличностных связей;

сенсорное воспитание и формирование эталонных представлений;

развитие зрительной и слухоречевой памяти;

развитие всех свойств внимания и произвольной регуляции деятельности;

развитие мыслительной деятельности во взаимосвязи с развитием речи: стимуляция мыслительной активности, развитие мыслительных операций на уровне наглядного и конкретно-понятийного, а также элементарного умозаключающего мышления;

развитие всех сторон речи: ее функций и формирование языковых средств:

усвоение лексико-грамматических категорий, развитие понимания сложных предложно-падежных конструкций, целенаправленное формирование языковой программы устного высказывания, навыков лексического наполнения и грамматического конструирования, связной диалогической и монологической речи;

целенаправленное формирование предметной и игровой деятельности. Развитие умственных способностей дошкольника происходит через овладение действиями замещения и наглядного моделирования в различных видах деятельности, поэтому это направление имеет особую важность.

В процессе работы не следует забывать о развитии творческих способностей.

С учетом того, что у ребенка с задержкой психомоторного и речевого развития ни один из видов деятельности не формируется своевременно и полноценно, необходимо целенаправленное развитие предметно-практической и игровой деятельности.

Общая задача всех участников коррекционно-педагогического процесса - формирование ведущих видов деятельности ребенка, их мотивационных, ориентировочно-операционных и регуляционных компонентов.

Развитие саморегуляции. Ребенка необходимо учить слушать инструкцию, адекватно действовать в соответствии с ней, замечать и исправлять свои ошибки, оценивать результат своей работы. Это будет способствовать формированию предпосылок для овладения учебной деятельностью на этапе школьного обучения.

Важным направлением является развитие эмоционально-личностной сферы, психокоррекционная работа по преодолению эмоционально-волевой незрелости, негативных черт формирующегося характера, поведенческих отклонений.

в) на III этапе вся работа строится с ориентацией на развитие возможностей ребенка к достижению

целевых ориентиров дошкольного образования и формирование значимых в школе навыков, основных компонентов психологической готовности к школьному обучению.

26.5. Особое внимание уделяется развитию мыслительных операций, конкретно-понятийного, элементарного умозаключающего мышления, формированию обобщающих понятий, обогащению и систематизации представлений об окружающем мире.

26.6. Преодоление недостатков в речевом развитии - важнейшая задача в работе учителя-логопеда, учителя-дефектолога и воспитателей. Она включает в себя традиционные направления по формированию фонетико-фонематических и лексико-грамматических средств языка, развитию связной речи, подготовке к обучению грамоте. У обучающихся с задержкой психоречевого развития страдают все функции речи, поэтому особое внимание уделяется как коммуникативной, так и регулирующей планирующей функции речи, развитию словесной регуляции действий и формированию механизмов, необходимых для овладения связной речью.

26.7. На этапе подготовки к школе одной из важных задач является обучение звуко-слоговому анализу и синтезу, формирование предпосылок для овладения навыками письма и чтения. Не менее важная задача - стимуляция коммуникативной активности, совершенствование речевой коммуникации: создание условий для ситуативно-делового, внеситуативно-познавательного и внеситуативно-личностного общения.

26.8. Психологическая коррекция предусматривает развитие образа Я, предупреждение и преодоление недостатков в эмоционально-личностной, волевой и поведенческой сферах.

Следует планировать и осуществлять работу по формированию способности к волевым усилиям, произвольной регуляции поведения; по преодолению негативных качеств формирующегося характера, предупреждению и устранению аффективных, негативистских, аутистических проявлений.

26.9. Одно из приоритетных направлений - развитие нравственно-этической сферы, создание условий для эмоционально-личностного становления и социальной адаптации обучающихся.

Такой подход соответствует обеспечению преемственности дошкольного и начального общего образования за счет развития функционального базиса для формирования предпосылок универсальных учебных действий (далее - УУД). Именно на УУД в личностной, коммуникативной, познавательной и регулятивной сферах ориентированы стандарты начального общего образования.

26.10. Содержание раздела Программы, раскрывающего организацию и содержание коррекционной работы, определяется образовательной организацией самостоятельно.

Эта часть Программы может быть представлена в виде ссылок на соответствующую методическую литературу, на выбранные участниками образовательных отношений парциальные программы, методики, формы организации образовательной работы.

Содержание коррекционной работы может быть реализовано в каждой образовательной области, предусмотренной Стандартом. При этом учитываются рекомендации ПМПК и результаты углубленной психолого-педагогической диагностики.

26.11. ЗПР в отличие от умственной отсталости, которая является стойким, необратимым состоянием, во многих случаях может быть компенсирована при условии рано начатой коррекционно-развивающей работы. Дополнительными факторами является медикаментозная поддержка и временной фактор. В результате коррекционной работы могут быть значительно повышены возможности освоения детьми с ЗПР основной общеобразовательной программы и их интеграции в образовательную среду.

26.12. Стандарт регламентирует диагностическую работу, в нем указывается, что при реализации Программы может проводиться оценка индивидуального развития обучающихся. Такая оценка производится педагогическими работниками в рамках педагогической диагностики (оценки

индивидуального развития обучающихся дошкольного возраста, связанной с оценкой эффективности педагогических действий и лежащей в основе их дальнейшего планирования).

Результаты педагогической диагностики (мониторинга) могут использоваться исключительно для решения следующих образовательных задач:

- 1) индивидуализации образования (в том числе поддержки ребенка, построения его образовательной траектории или профессиональной коррекции особенностей его развития);
- 2) оптимизации работы с группой обучающихся.

При необходимости используется психологическая диагностика развития обучающихся (выявление и изучение индивидуально-психологических особенностей, обучающихся), которую проводят педагоги-психологи. В этом случае участие ребенка в психологической диагностике допускается только с согласия его родителей (законных представителей).

Диагностическая работа занимает особое место в коррекционно-педагогическом процессе, играет роль индикатора результативности оздоровительных, коррекционно-развивающих и воспитательно-образовательных мероприятий. При этом диагностика не ориентирована на оценку достижения детьми целевых ориентиров дошкольного образования. Основная задача - выявить пробелы в овладении ребенком образовательным содержанием на предыдущих этапах, а также особенности и недостатки развития речи и познавательной деятельности, и на этой основе выстроить индивидуальную программу коррекционной работы. Диагностика является одним из эффективных механизмов адаптации образовательного содержания с учетом имеющихся у ребенка знаний, умений, навыков, освоенных на предыдущем этапе образовательной деятельности.

26.13. Технология психолого-педагогического сопровождения обучающихся с ЗПР предполагает решение следующих задач в рамках диагностической работы:

изучение и анализ данных и рекомендаций, представленных в заключении психолого-медико-педагогической комиссии;

глубокое, всестороннее изучение каждого ребенка: выявление индивидуальных особенностей и уровня развития познавательной деятельности, эмоционально-волевой сферы, речи, запаса знаний и представлений об окружающем мире, умений и навыков в различных видах деятельности, присущих детям данного возраста;

с учетом данных психолого-педагогической диагностики определение причин образовательных трудностей и особых образовательных потребностей каждого ребенка, адаптация образовательного содержания и разработка коррекционной программы;

изучение социальной ситуации развития и условий семейного воспитания обучающихся с ЗПР;

изучение динамики развития ребенка в условиях коррекционно-развивающего обучения, определение его образовательного маршрута;

в период подготовки ребенка к школьному обучению перед специалистами встает еще одна важная задача диагностики - определение параметров психологической готовности и рекомендация наиболее эффективной формы школьного обучения.

Воспитатели в диагностической работе используют только метод наблюдения и анализируют образовательные трудности обучающихся, которые возникают у обучающихся в процессе освоения разделов образовательной программы, то есть решают задачи педагогической диагностики.

Учитель-дефектолог, учитель-логопед, педагог-психолог используют различные методы психолого-педагогической диагностики в рамках своей профессиональной компетентности.

При обследовании предполагается использование апробированных методов и диагностических методик. Главным в оценке результатов является качественный анализ процесса деятельности ребенка, учет особенностей мотивации, программирования, регуляции, содержательной стороны деятельности и ее результатов. Анализ меры помощи педагогического работника, способности ребенка к переносу новых способов действий в измененные условия позволяет выявить особенности обучаемости обучающихся, что имеет значение для построения индивидуальных и групповых программ коррекционно-образовательной работы, выбора стиля и характера взаимодействия педагогических работников и ребенка.

Диагностическая работа строится с учетом ведущей деятельности, поэтому при обследовании дошкольника важно определить уровень развития и выявить недостатки предметной и игровой деятельности.

Индивидуальные образовательные потребности ребенка определяются с учетом показателей речевого, познавательного и личностного развития, выявленных при психолого-педагогическом обследовании.

Результаты психолого-педагогической диагностики могут использоваться для решения задач психологического сопровождения и проведения квалифицированной коррекции развития обучающихся, а также позволят определить содержание образовательной работы с ребенком с учетом выявленных образовательных трудностей.

26.14. Содержание образовательной деятельности по профессиональной коррекции недостатков в развитии обучающихся с ЗПР.

Коррекционно-развивающая и профилактическая работа с детьми с ЗПР пронизывает все образовательные области, предусмотренные Стандартом. Содержание коррекционной работы определяется как с учетом возраста обучающихся, так (и прежде всего) на основе выявления их достижений, образовательных трудностей и недостатков в развитии.

26.14.1. Коррекционно-развивающая работа в образовательной области «Социально-коммуникативное развитие».

Разделы	Задачи и педагогические условия реализации программы коррекционной работы
<p>Коррекционная направленность работы в рамках социализации, развития общения, нравственного, патриотического воспитания. Ребенок в семье и сообществе</p>	<p>Создание условий для эмоционального и ситуативно-делового общения с педагогическим работником и другими детьми:</p> <ol style="list-style-type: none"> <li>1) устанавливать эмоциональный контакт, пробуждать чувство доверия и желание сотрудничать с педагогическим работником;</li> <li>2) создавать условия для ситуативно-делового общения с педагогическим работником и другими детьми, раскрывая способы совместных действий с предметами, побуждая и поощряя стремление обучающихся к подражанию;</li> <li>3) поддерживать инициативу обучающихся к совместной деятельности и к играм рядом, вместе;</li> <li>4) формировать средства межличностного взаимодействия обучающихся в ходе специально созданных ситуаций и в самостоятельной деятельности, побуждать их использовать речевые и неречевые</li> </ol>

Разделы	Задачи и педагогические условия реализации программы коррекционной работы
	<p>средства коммуникации; учить обучающихся пользоваться различными типами коммуникативных высказываний (задавать вопросы, строить простейшие сообщения и побуждения);</p> <p>5) по мере взросления и совершенствования коммуникативных возможностей побуждать обучающихся к внеситуативно-познавательному общению, поддерживать инициативу в познании окружающего, создавать проблемные ситуации, побуждающие обучающихся к вопросам;</p> <p>б) на завершающих этапах дошкольного образования создавать условия для перехода ребенка на уровень внеситуативно-личностного общения, привлекая его внимания к особенностям поведения, действиям, характеру педагогических работников; готовить к контекстному общению, предполагающему соблюдение определенных правил коммуникации.</p> <p>Создание условий для формирования у ребенка первоначальных представлений о себе:</p> <p>1) на начальных этапах работы пробуждать у ребенка интерес к себе, привлекать внимание к его зеркальному отражению, гладить по головке, называть ребенка, показывая на отражение, по имени, соотнося жестом: «Кто там? Васенька! И тут Васенька!»;</p> <p>2) рассматривать с детьми фотографии, побуждать находить себя, других членов семьи, радоваться вместе с ними, указывать друг на друга, называть по имени, рисовать ребенка одного, с мамой, среди друзей;</p> <p>3) обращать внимание на заинтересованность ребенка в признании его усилий, стремления к сотрудничеству с педагогическим работником, направленности на получение результата.</p> <p>Создание условий для привлечения внимания и интереса к другим детям, к взаимодействию с ними:</p> <p>1) учить выражать расположение путем ласковых прикосновений, поглаживания, визуального контакта;</p> <p>2) учить обучающихся взаимодействовать на</p>

Разделы	Задачи и педагогические условия реализации программы коррекционной работы
	<p>положительной эмоциональной основе, не причиняя друг другу вреда, обмениваться игрушками;</p> <p>3) создавать условия для совместных действий обучающихся и педагогических работников (игры с одним предметом - мячом, с песком, с водой);</p> <p>4) использовать психокоррекционные игры и приемы для снятия эмоционального напряжения, негативных поведенческих реакций;</p> <p>5) вызывать интерес и положительный эмоциональный отклик при проведении праздников (Новый год, День рождения, выпускной праздник в детском саду).</p> <p>Создание условий и предпосылок для развития у обучающихся представлений о месте человека в окружающем мире, формирования социальных эмоций, усвоения моральных норм и правил:</p> <p>1) формировать чувство собственного достоинства, уважения к другому человеку, педагогическому работнику, другим детям через пример (педагогического работника) и в играх-драматизациях со сменой ролей;</p> <p>2) развивать представления о социальных отношениях в процессе наблюдений, сюжетно-ролевых игр, бесед, чтения художественной литературы;</p> <p>3) развивать социальные эмоции: эмпатию, побуждать к сочувственному отношению к другим детям, к оказанию им помощи; формировать, внимательное и уважительное отношение к родителям (законным представителям), педагогическим работником; окружающим детям;</p> <p>4) развивать умение разрешать конфликтные ситуации, используя диалог, монолог (умение идти на компромисс для бесконфликтного решения возникшей проблемы, быть терпеливыми, терпимыми и милосердными);</p> <p>5) формировать адекватную самооценку в совокупности эмоционального и когнитивного компонентов: принятие себя «я хороший» и умения критично анализировать и оценивать продукты своей деятельности, собственное поведение;</p> <p>6) создавать условия для преодоления негативных</p>

Разделы	Задачи и педагогические условия реализации программы коррекционной работы
	<p>качеств формирующегося характера, предупреждения и устранения аффективных, негативистских, аутистических проявлений, отклонений в поведении, а также повышенной тревожности, страхов, которые могут испытывать некоторые обучающиеся с ЗПР;</p> <p>7) создавать условия для обогащения нравственноэтической сферы, как в эмоциональном, так и в когнитивном и поведенческом компонентах; важно, чтобы ребенок не только знал о моральных нормах и правилах, но давал нравственную оценку своим поступкам и поступкам друзей; придерживался правил в повседневной жизни.</p>
Коррекционная направленность работы по формированию навыков самообслуживания, трудовому воспитанию	<p>Равные умения планировать деятельность, поэтапно ее осуществлять, давать о ней словесный отчет, развитие саморегуляции в совместной с педагогическим работником и в самостоятельной деятельности:</p> <ol style="list-style-type: none"> <li>1) бережно относиться ко всем проявлениям самостоятельности обучающихся в быту, во время игры;</li> <li>2) закреплять навыки самообслуживания, личной гигиены с опорой на карточки-схемы, отражающие последовательность действий; привлекать внимание к поддержанию опрятного внешнего вида; содержать в порядке собственную одежду;</li> <li>3) закреплять усвоение алгоритма действий в процессах умывания, одевания, еды, уборки помещения, используя вербальные и невербальные средства: показ и называние картинок, в которых отражена последовательность действий при проведении процессов самообслуживания, гигиенических процедур;</li> <li>4) стимулировать желание обучающихся отражать в играх свой опыт по самообслуживанию, культурногигиенические навыки, навыки безопасного для здоровья поведения в доме, на природе и на улице;</li> <li>5) воспитывать осознание важности бережного отношения к результатам труда человека (предметам быта, одежде, игрушкам);</li> <li>6) развивать способность к элементарному</li> </ol>

Разделы	Задачи и педагогические условия реализации программы коррекционной работы
	<p>планированию, к произвольной регуляции действий при самообслуживании в бытовой элементарной хозяйственной деятельности;</p> <p>7) совершенствовать трудовые действия обучающихся, продолжая развивать практические умения, зрительнодвигательную координацию, постепенно подводя к самостоятельным действиям;</p> <p>8) воспитывать у обучающихся желание трудиться вместе с педагогическим работником на участке Организации, поддерживать порядок на игровой площадке; развивать умение подбирать и применять разнообразные предметы-орудия для выполнения хозяйственно-бытовых поручений в помещении, на прогулке;</p> <p>9) стимулировать интерес обучающихся к изготовлению различных поделок из бумаги, природного, бросового материалов, ткани и ниток, обращая внимание на совершенствование приемов работы, на последовательность действий, привлекать к анализу результатов труда; развивать умение обучающихся ориентироваться на свойства материалов при изготовлении поделок;</p> <p>10) развивать планирующую и регулирующую функции речи обучающихся в процессе изготовления различных поделок и хозяйственно-бытового труда, заранее распределяя предстоящую работу по этапам, подбирая необходимые орудия и материалы для труда;</p> <p>И) закреплять умения сервировать стол по предварительному плану-инструкции (вместе с педагогическим работником);</p> <p>12) расширять словарь обучающихся и совершенствовать связную речь при обучении их различным видам труда и при формировании навыков самообслуживания.</p>
Формирование основ безопасного поведения в быту, социуме, природе	<p>Развитие осмысленного отношения к факторам опасности для человека и безопасного поведения:</p> <p>1) знакомить с условиями быта человека одновременно с формированием понимания различной знаковой,</p>



Разделы	Задачи и педагогические условия реализации программы коррекционной работы
	<p>бытовой, световой и другой окружающей человека информации;</p> <p>2) разъяснять назначения различных видов техники и технических устройств (от видов транспорта до бытовых приборов) и обучать элементарному их использованию, учитывая правила техники безопасности;</p> <p>3) развивать, значимые для профилактики детского травматизма тактильные, вестибулярные, зрительные ощущения обучающихся, процессы памяти, внимания;</p> <p>4) обращать внимание на особенности психомоторики обучающихся с ЗПР и в соответствии с ними проводить профилактику умственного и физического переутомления обучающихся в разные режимные моменты;</p> <p>5) соблюдать гигиенический режим жизнедеятельности обучающихся, обеспечивать здоровьесберегающий и щадящий режимы нагрузок;</p> <p>6) побуждать обучающихся использовать в реальных ситуациях и играх знания об основных правилах безопасного поведения в стандартных и чрезвычайных ситуациях, полученные в ходе экскурсий, наблюдений, знакомства с художественной литературой, картинным материалом, историческими сведениями, мультфильмами;</p> <p>7) способствовать осознанию опасности тех или иных предметов и ситуаций с опорой на мультфильмы, иллюстрации, литературные произведения;</p> <p>8) стимулировать интерес обучающихся к творческим играм с сюжетами, расширяющими и уточняющими их представления о способах поведения в чрезвычайных ситуациях и в ситуациях, потенциально опасных для жизни и здоровья, учить обучающихся наполнять знакомую игру новым содержанием;</p> <p>9) формировать представления обучающихся о труде (сотрудник МЧС (спасатель, пожарный), сотрудник полиции и ГИБДД (регулирующий, постовой полицейский), водители транспортных средств,</p>

Разделы	Задачи и педагогические условия реализации программы коррекционной работы
	<p>работники информационной службы), побуждать их отражать полученные представления в игре;</p> <p>10) учить обучающихся называть и набирать специальные номера телефонов, четко и правильно сообщать необходимую информацию (в соответствии с возрастными и интеллектуальными особенностями обучающихся);</p> <p>11) формировать элементарные представления о безопасном поведении в информационной среде: о необходимости согласовывать свои действия с родителями (законными представителями), педагогическим работником по допустимой продолжительности просмотра телевизионной передачи, компьютерных игр и занятий;</p> <p>12) закреплять кооперативные умения обучающихся в процессе игр и образовательных ситуаций, проявляя отношения партнерства, взаимопомощи, взаимной поддержки в ходе проигрывания ситуаций по основам безопасности жизнедеятельности;</p> <p>13) расширять объем предметного (существительные), предикативного (глаголы) и адъективного (прилагательные) словарей импрессивной и экспрессивной речи для называния объектов, явлений, ситуаций по вопросам безопасного поведения;</p> <p>14) объяснять семантику слов по тематике, связанной с безопасностью поведения (пассажир, пешеход, водитель транспортного средства, сотрудник МЧС, ГИБДД, правила движения, информационные, запрещающие, предупреждающие знаки);</p> <p>15) поощрять проявления осмотрительности и осторожности у обучающихся в нестандартных и потенциально опасных ситуациях;</p> <p>16) расширять, уточнять и систематизировать представления обучающихся о некоторых источниках опасности для окружающего природного мира: обучающиеся должны понимать последствия своих действий, уметь объяснить, почему нельзя: ходить по</p>

Разделы	Задачи и педагогические условия реализации программы коррекционной работы
	<p>клумбам, газонам, рвать растения, листья и ветки деревьев и кустарников, распугивать птиц, засорять водоемы, оставлять мусор в лесу, парке; почему нужно разводить огонь только в специально оборудованном месте и в присутствии родителей (законных представителей), педагогических работников, перед уходом тщательно заливать место костра водой;</p> <p>17) с детьми, склонными к повышенной тревожности, страхам, проводить психопрофилактическую работу: у ребенка должны быть знания о правилах безопасного поведения, но информация не должна провоцировать возникновение тревожно-фобических состояний</p>

26.14.2. Коррекционно-развивающая работа в образовательной области «Познавательное развитие».

Разделы	Задачи и педагогические условия реализации программы коррекционной работы
Коррекционная направленность работы по сенсорному развитию	<p>Развитие сенсорных способностей в предметно-практической деятельности:</p> <p>1) развивать любознательность, познавательные способности, стимулировать познавательную активность посредством создания насыщенной предметно-пространственной среды;</p> <p>2) развивать все виды восприятия: зрительного, тактильно-двигательного, слухового, вкусового, обонятельного, стереогнозиса, обеспечивать полисенсорную основу обучения;</p> <p>3) развивать сенсорно-перцептивные способности обучающихся, исходя из принципа целесообразности и безопасности, учить их выделению знакомых объектов из фона зрительно, по звучанию, на ощупь, по запаху и на вкус;</p> <p>4) организовывать практические исследовательские действия с различными веществами, предметами, материалами, постепенно снижая участие и помощь педагогического работника и повышая уровень</p>

Разделы	Задачи и педагогические условия реализации программы коррекционной работы
	<p>самостоятельности ребенка;</p> <p>5) учить приемам обследования - практического соотнесения с образцом-эталоном путем прикладывания и накладывания, совмещения элементов; совершенствуя зрительно-моторную координацию и тактильно-двигательное восприятие (обведение контуров пальчиком, примеривание с помощью наложения и приложения данного элемента к образцу-эталоно);</p> <p>6) развивать анализирующее восприятие, постепенно подводить к пониманию словесного обозначения признаков и свойств, умению выделять заданный признак;</p> <p>7) формировать полноценные эталонные представления о цвете, форме, величине, закреплять их в слове: переводить ребенка с уровня выполнения инструкции «Дай такой же» к уровню «Покажи синий, красный, треугольник, квадрат» и далее - к самостоятельному выделению и словесному обозначению признаков цвета, формы, величины, фактуры материалов;</p> <p>8) формировать у обучающихся комплексный алгоритм обследования объектов на основе зрительного, слухового, тактильно-двигательного восприятия для выделения максимального количества свойств и признаков;</p> <p>9) развивать способность узнавать и называть объемные геометрические тела и соотносить их с плоскостными образцами и с реальными предметами;</p> <p>10) учить обучающихся собирать целостное изображение предмета из частей, складывать разрезные картинки, постепенно увеличивая количество частей и конфигурацию разреза;</p> <p>11) развивать стереогноз - определять на ощупь фактуру материалов, величину предметов, узнавать и называть их;</p> <p>12) развивать глазомерные функции и умение</p>

Разделы	Задачи и педагогические условия реализации программы коррекционной работы
	<p>ориентироваться в сериационном ряду по величине, включать элементы в ряд, сравнивать элементы ряда по параметрам величины, употребляя степени сравнения прилагательных;</p> <p>13) развивать умение оперировать наглядно воспринимаемыми признаками при группировке предметов, исключении лишнего, обосновывать выбор принципа классификации;</p> <p>14) знакомить обучающихся с пространственными свойствами объектов (геометрических фигур и тел, их формой как постоянным признаком, размером и расположением как признаками относительными); развивать способность к их идентификации, группировке по двум и нескольким образцам, классификации;</p> <p>15) развивать мыслительные операции анализа, синтеза, сравнения, обобщения, конкретизации, абстрагирования, классификации на основе выделения наглядно воспринимаемых признаков.</p>
Коррекционная направленность в работе по развитию конструктивной деятельности	<p>Развитие конструктивного праксиса, нагляднообразного мышления, способности к моделированию:</p> <p>1) формировать интерес к конструктивным материалам и их игровому использованию: демонстрация продуктов конструирования (строительство загонов и домиков для зверей, мебели для куклы) с целью;</p> <p>2) развивать интерес к конструированию и побуждать к «опредмечиванию», ассоциированию нагромождений с реальными объектами, поощряя стремление обучающихся называть «узнанную» постройку;</p> <p>3) формировать у обучающихся желание подражать действиям педагогического работника; побуждать к совместной конструктивной деятельности при обязательном речевом сопровождении всех осуществляемых действий;</p> <p>4) учить обучающихся видеть целостную</p>

Разделы	Задачи и педагогические условия реализации программы коррекционной работы
	<p>конструкцию и анализировать ее основные и вспомогательные части, устанавливая их функциональное назначение, определяя соответствие форм, размеров, местоположения в зависимости от задач и плана конструкции;</p> <p>5) формировать умение воссоздавать целостный образ путем конструирования из частей (используют прием накладывания на контур, заполнения имеющихся пустот); уделять внимание развитию речи, предваряющей процесс воссоздания целого из частей;</p> <p>6) развивать умение действовать двумя руками под контролем зрения в ходе создания построек;</p> <p>7) развивать операционально-технические умения обучающихся, используя разнообразный строительный материал;</p> <p>8) совершенствовать кинестетическую и кинетическую основу движений пальцев рук в процессе занятий с конструктивным материалом, требующим разных способов сочленения и расстановки элементов (крепление по типу пазлов, деталей с втулками, установка детали на деталь, сборно-разборные игрушки и крепления с помощью гаек, замков);</p> <p>9) учить замечать и исправлять ошибки; для привлечения внимания обучающихся использовать как указательные и соотносящие жесты, так и словесные указания;</p> <p>10) побуждать к совместному с педагогическим работником, а затем - к самостоятельному обыгрыванию построек;</p> <p>11) для старших дошкольников организовывать конструктивные игры с различными материалами: сборно-разборными игрушками, разрезными картинками-пазлами;</p> <p>12) положительно принимать и оценивать продукты детской деятельности, радуясь вместе с ними, но в то же время, побуждая видеть ошибки и недостатки и стремиться их исправить;</p>

Разделы	Задачи и педагогические условия реализации программы коррекционной работы
	<p>13) закреплять представления обучающихся об архитектуре как искусстве и о строительстве как труде по созданию различных построек, необходимых людям для жизни и деятельности;</p> <p>14) закреплять представления обучающихся о форме, величине, пространственных отношениях элементов в конструкции, отражать это в речи;</p> <p>15) закреплять умение сравнивать элементы детских строительных наборов и конструкций по величине, расположению, употребляя при этом прилагательные и обозначая словом пространственные отношения;</p> <p>16) формировать способность к анализу и воспроизведению конструкций по предметному образцу, чертежу, силуэтному изображению; выполнять схематические рисунки и зарисовки построек;</p> <p>17) учить обучающихся использовать в процессе конструирования все виды словесной регуляции: отчет, сопровождение и планирование деятельности; упражнять обучающихся в умении рассказывать о последовательности конструирования после выполнения задания, в сравнении с предварительным планом;</p> <p>18) развивать творческое воображение обучающихся, использовать приобретенные конструктивные навыки для создания построек, необходимых для развертывания или продолжения строительно-конструктивных, сюжетно-ролевых, театрализованных и подвижных игр;</p> <p>19) учить обучающихся выполнять сюжетные конструкции по заданному началу и собственному замыслу (с предварительным планированием и заключительным словесным отчетом).</p>
Коррекционная направленность работы по формированию элементарных математических	<p>Создавать условия и предпосылки для развития элементарных математических представлений в дочисловой период:</p> <p>1) формировать умения сравнивать предметы, объединять их в группы на основе выделенного</p>

Разделы	Задачи и педагогические условия реализации программы коррекционной работы
представлений	<p>признака (формы, размера, расположения), составлять ряды-серии (по размеру, расположению);</p> <p>2) совершенствовать навыки использования способов проверки (приемы наложения и приложения) для определения количества, величины, формы объектов, их объемных и плоскостных моделей;</p> <p>3) создавать условия для практических действий с дочисловыми множествами, учить практическим способам сравнения множеств путем наложения и приложения;</p> <p>4) уделять особое внимание осознанности действий обучающихся, ориентировке на содержание множеств при их сравнении путем установления взаимно однозначного соответствия (приложения один к одному).</p> <p>Развивать понимание количественных отношений, количественной характеристики чисел:</p> <p>1) учить пересчитывать предметы по заданию «Посчитай», пользуясь перекладыванием каждого элемента, прикосновением пальцем к каждому элементу, указательным жестом, и просто на основании прослеживания глазами;</p> <p>2) учить выделять определенное количество предметов из множества по подражанию и образцу, после пересчета и без него, соотносить с количеством пальцев, палочек и другого символического материала, показывать решение на пальцах, счетных палочках;</p> <p>3) при затруднениях в использовании математической символики уделять внимание практическим и активно-пассивным действиям с рукой ребенка;</p> <p>4) продолжать учить обучающихся образовывать последующее число, добавляя один объект к группе, а также предыдущее число, удаляя один объект из группы;</p> <p>5) совершенствовать счетные действия обучающихся с множествами предметов на основе слухового,</p>



Разделы	Задачи и педагогические условия реализации программы коррекционной работы
	<p>тактильного и зрительного восприятия;</p> <p>б) знакомить обучающихся с количеством в пределах пятидесяти (возможный предел освоения детьми чисел определяется, исходя из уровня их математического развития на каждом этапе образовательной деятельности);</p> <p>7) прорабатывать до полного осознания и понимания состав числа из единиц на различном раздаточном материале;</p> <p>8) развивать цифровой гнозис: учить обучающихся узнавать знакомые цифры 0, 1-9 в правильном и зеркальном (перевернутом) изображении, среди наложенных друг на друга изображений, соотносить их с количеством объектов;</p> <p>9) учить возможным способам изображения цифр: рисованию на бумаге, на песке, на доске, в воздухе; конструированию из различных материалов (ниток, шнуров, мягкой цветной проволоки, палочек); лепке из глины, теста, пластилина;</p> <p>10) формировать у обучающихся умение называть числовой ряд, выкладывая цифры в аналогичной последовательности, подбирать соответствующую цифру к количеству объектов, выделять цифровые знаки среди других изображений (букв, схематических изображений объектов, геометрических фигур) и называть их обобщающим словом.</p> <p>Знакомство обучающихся с элементарными арифметическими задачами с опорой на наглядность и практические действия:</p> <p>1) приучать выслушивать данные задачи, выделять вопрос;</p> <p>2) применять способ передачи ее содержания в форме диалога (один говорит первую часть условия, второй — другую, третий задает вопрос);</p> <p>3) знакомить обучающихся с различными символическими обозначениями действий задачи, использованием стрелок, указателей, объединительных</p>

Разделы	Задачи и педагогические условия реализации программы коррекционной работы
	<p>и разъединительных линий;</p> <p>4) учить обучающихся придумывать задачи по предложенной наглядной ситуации, а затем по представлению, решать их в пределах усвоенного состава числа;</p> <p>5) развивать зрительное внимание, учить замечать: изменения в цвете, форме, количестве предметов;</p> <p>6) вызывать интерес к решению задач с опорой на задачи-драматизации и задачи-иллюстрации на сложение и вычитание, используя наглядный материал и символические изображения (палочки, геометрические фигуры), в пределах пяти-десяти и включать сформированные представления в предметнопрактическую и игровую деятельности. Формирование пространственных представлений:</p> <p>1) закреплять представления о частях тела на начальных этапах работы;</p> <p>2) развивать у обучающихся способность ориентироваться в телесном пространстве, осваивая координаты: вверху-внизу, впереди-сзади, правая-левая рука, в дальнейшем соотносить с правой и левой рукой правую и левую стороны тела;</p> <p>3) развивать ориентировку в пространстве «от себя» (вверху-внизу, впереди-сзади, справа-слева);</p> <p>4) учить воспринимать и воспроизводить пространственные отношения, между объектами по подражанию, образцу и словесной инструкции;</p> <p>5) обращать внимание на понимание и употребление предлогов с пространственным значением;</p> <p>6) обращать особое внимание на относительность пространственных отношений при передвижениях в различных направлениях, поворотах, действиях с предметами;</p> <p>7) создавать условия для осознания детьми пространственных отношений путем обогащения их собственного двигательного опыта, учить перемещаться в пространстве в заданном направлении по</p>

Разделы	Задачи и педагогические условия реализации программы коррекционной работы
	<p>указательному жесту, с помощью стрелки-вектора, по схеме-маршруту; выполнять определенные действия с предметами и отвечать на вопросы: «Куда? Откуда? Где?»;</p> <p>8) закреплять умение использовать словесные обозначения местонахождения и направления движения, пользуясь при этом движением руки и указательным жестом;</p> <p>9) развивать ориентировку в линейном ряду, выполняя задания: назови соседей, какая игрушка справа от мишки, а какая слева, пересчитай игрушки в прямом и в обратном порядках;</p> <p>10) формировать ориентировку на листе, закреплять при выполнении зрительных и слуховых диктантов;</p> <p>11) формировать ориентировку в теле человека, стоящего напротив;</p> <p>12) побуждать обучающихся перемещать различные предметы вперед, назад, вверх, вниз по горизонтали, по вертикали, по кругу (по словесной инструкции педагогического работника и самостоятельно);</p> <p>13) соотносить плоскостные и объемные формы в процессе игр и игровых упражнений, выделяя общие и различные пространственные признаки, структурные элементы геометрических фигур: вершины, углы, стороны;</p> <p>14) формировать ориентировку на листе и на плоскости;</p> <p>15) формировать представления обучающихся о внутренней и внешней частях геометрической фигуры, ее границах, закреплять эти представления в практических видах деятельности (рисовании, аппликации, конструировании);</p> <p>16) знакомить обучающихся с понятиями «точка», «кривая линия», «ломаная линия», «замкнутая линия», «незамкнутая линия», закрепляя в практической деятельности представления обучающихся о взаимоотношении точек и линий, моделируя линии из различных материалов (шнуров, ниток, мягкой цветной</p>

Разделы	Задачи и педагогические условия реализации программы коррекционной работы
	<p>проволоки, лент, геометрических фигур). Формирование временных представлений:</p> <ol style="list-style-type: none"> <li>1) уделять внимание как запоминанию названий дней недели, месяцев, так и пониманию последовательности и цикличности времен года, месяцев, дней недели, времени суток;</li> <li>2) использовать наглядные модели при формировании временных представлений;</li> <li>3) учить понимать и устанавливать возрастные различия между людьми; формировать представление о возрастных периодах, о том, что родители (законные представители), педагогические работники тоже были маленькими;</li> <li>4) формировать понимание временной последовательности событий, временных причинно-следственных зависимостей (Что сначала - что потом? Что чем было - что чем стало?);</li> <li>5) развивать чувство времени с использованием песочных часов.</li> </ol>
Коррекционная направленность работы по формированию целостной картины мира, расширению кругозора	<p>Создание предпосылок для развития элементарных естественнонаучных представлений:</p> <ol style="list-style-type: none"> <li>1) формировать у обучающихся комплексный алгоритм обследования объектов (зрительно-тактильно-слуховой ориентировки) для выделения максимального количества свойств объекта;</li> <li>2) организовывать наблюдения за различными состояниями природы и ее изменениями с привлечением внимания обучающихся к различению природных звуков (гром, шум ветра, шуршание насекомых), к изменению световой освещенности дня (во время грозы), к различению голосов животных и птиц;</li> <li>3) формировать связи между образом объекта и обозначающим его словом, правильное его понимание и использование (трещит, поскрипывает), особенно у обучающихся с недостатками зрительного восприятия и слухового внимания;</li> </ol> <p style="text-align: center;">лексико-грамматическим</p>

Разделы	Задачи и педагогические условия реализации программы коррекционной работы
	<p>недоразвитием;</p> <p>4) обучать обучающихся на основе собственных знаний и представлений умению составлять рассказы и описывать свои впечатления, используя вербальные и невербальные средства (с опорой на схемы);</p> <p>5) использовать оптические, световые, звуковые и прочие технические средства и приспособления, усиливающие и повышающие эффективность восприятия;</p> <p>б) организовывать опытно-экспериментальную деятельность для понимания некоторых явлений и свойств предметов и материалов, для развития логического мышления (тает - не тает, тонет - не тонет). Создание условий для формирования предпосылки экологической культуры:</p> <p>1) создавать условия для установления и понимания причинно-следственных связей природных явлений и жизнедеятельности человека с опорой на все виды восприятия;</p> <p>2) организовывать наблюдения за природными объектами и явлениями в естественных условиях, обогащать представления обучающихся с учетом недостатков внимания (неустойчивость, сужение объема) и восприятия (сужение объема, замедленный темп, недостаточная точность);</p> <p>3) развивать словесное опосредование воспринимаемой наглядной информации, связанное с выделением наблюдаемых объектов и явлений, обогащать словарный запас;</p> <p>4) вызывать интерес, формировать и закреплять навыки самостоятельного выполнения действий, связанных с уходом за растениями и животными, уборкой помещений, территории двора;</p> <p>5) расширять и углублять представления обучающихся о местах обитания, образе жизни, способах питания животных и растений;</p> <p>б) продолжать формировать умение обучающихся</p>

Разделы	Задачи и педагогические условия реализации программы коррекционной работы
	<p>устанавливать причинно-следственные связи между условиями жизни, внешними и функциональными свойствами в человеческом, животном и растительном мире на основе наблюдений и практического экспериментирования;</p> <p>7) расширять и закреплять представления обучающихся о предметах быта, необходимых человеку (рабочая, повседневная и праздничная одежда; обувь для разных сезонов; мебель для дома, для детского сада, для работы и отдыха; чайная, столовая посуда; технические средства);</p> <p>8) формировать и расширять представления о Родине: о городах России, ее столице, государственной символике, гимне страны; национальных героях; исторических событиях, обогащая словарный запас;</p> <p>9) расширять и уточнять представления обучающихся о макросоциальном окружении (улица, места общественного питания, места отдыха, магазины, деятельность людей, транспортные средства);</p> <p>10) углублять и расширять представления обучающихся о явлениях природы, сезонных и суточных изменениях, связывая их с изменениями в жизни людей, животных, растений в различных климатических условиях;</p> <p>11) расширять представления обучающихся о праздниках (Новый год, День рождения, Выпускной праздник в детском саду, День учителя, День защитника Отечества, День города, День Победы, спортивные праздники);</p> <p>12) расширять словарный запас, связанный с содержанием эмоционального, бытового, предметного, социального и игрового опыта обучающихся.</p>
Коррекционная направленность в работе по развитию высших психических функций	<p>Развитие мыслительных операций:</p> <p>1) стимулировать и развивать опосредованные действия как основу наглядно-действенного мышления, создавать специальные наглядные проблемные ситуации, требующие применения вспомогательных</p>

Разделы	Задачи и педагогические условия реализации программы коррекционной работы
	<p>предметов и орудий;</p> <p>2) поддерживать мотивацию к достижению цели при решении наглядных задач; учить способам проб, примеривания, зрительного соотнесения;</p> <p>3) развивать способность к анализу условий наглядной проблемной ситуации, осознанию цели, осуществлению поиска вспомогательных средств (достать недоступный руке предмет; выловить из банки разные предметы, используя соответствующее приспособление);</p> <p>4) знакомить обучающихся с разнообразием орудий и вспомогательных средств, учить действиям с бытовыми предметами-орудиями: ложкой, совком, щеткой, веником, грабелями, наборами для песка;</p> <p>5) формировать у обучающихся операции анализа, сравнения, синтеза на основе наглядно воспринимаемых признаков;</p> <p>6) учить анализу образцов объемных, плоскостных, графических, схематических моделей, а также реальных объектов в определенной последовательности, сначала с помощью педагогического работника, затем самостоятельно;</p> <p>7) учить умению узнавать объемные тела по разным проекциям, рассматривать их с разных сторон с целью точного узнавания, выполнять графические изображения деталей конструкторов (с разных сторон);</p> <p>8) развивать антиципирующие способности в процессе складывания разрезной картинки и сборно-разборных игрушек (работу связывают с другими видами продуктивной деятельности), построении сериационных рядов;</p> <p>9) развивать наглядно-образное мышление в заданиях по узнаванию целого по фрагментам (чьи лапы, хвосты, уши; дом — по элементам);</p> <p>10) развивать способность к замещению и наглядному моделированию в играх на замещение, кодирование, моделирование пространственных ситуаций (игры с кукольной комнатой);</p>

Разделы	Задачи и педагогические условия реализации программы коррекционной работы
	<p>11) учить обучающихся сравнивать предметные и сюжетные изображения, выделяя в них сходные и различные элементы и детали (2-3 элемента);</p> <p>12) развивать зрительный гнозис, предлагая детям узнавать зашумленные, наложенные, перечеркнутые, конфликтные изображения;</p> <p>13) развивать вероятностное прогнозирование, умение понимать закономерности расположения элементов в линейном ряду (в играх «Продолжи ряд», «Закончи ряд»);</p> <p>14) развивать способность понимать скрытый смысл наглядной ситуации, картинок-нелепиц, устанавливать простейшие аналогии на наглядном материале;</p> <p>15) формировать умение делать простейшие умозаключения индуктивно-дедуктивного характера: сначала при наблюдении за природными явлениями, при проведении опытов, затем на основе имеющихся знаний и представлений;</p> <p>16) обращать внимание обучающихся на существенные признаки предметов, учить оперировать значимыми признаками на уровне конкретно-понятийного мышления: выделять признаки различия и сходства; обобщать ряды конкретных понятий малого объема;</p> <p>17) формировать обобщающие понятия, учить делать обобщения на основе существенных признаков, осуществлять классификацию;</p> <p>18) подводить к пониманию текстов со скрытой моралью;</p> <p>Развитие мнестической деятельности:</p> <p>1) осуществлять избирательный подбор дидактического материала, игровых упражнений, мнемотехнических приемов для развития зрительной и слухоречевой памяти;</p> <p>2) совершенствовать следующие характеристики: объем памяти, динамику и прочность запоминания, семантическую устойчивость, тормозимость следов памяти, стабильность регуляции и контроля.</p>



Разделы	Задачи и педагогические условия реализации программы коррекционной работы
	<p>Развитие внимания:</p> <ol style="list-style-type: none"> <li>1) развивать слуховое и зрительное сосредоточение на ранних этапах работы;</li> <li>2) развивать устойчивость, концентрацию и объем внимания в разных видах деятельности и посредством специально подобранных упражнений;</li> <li>3) развивать способность к переключению и к распределению внимания;</li> <li>4) развивать произвольную регуляцию и самоконтроль при выполнении бытовых, игровых, трудовых действий и в специальных упражнениях</li> </ol>

26.14.3. Коррекционно-развивающая работа в образовательной области «Речевое развитие».

Разделы	Задачи и педагогические условия реализации программы коррекционной работы
Коррекционная направленность работы по развитию речи	<p>Развитие импрессивной стороны речи:</p> <ol style="list-style-type: none"> <li>1) развивать понимание обращенной речи с опорой на совместные с педагогическим работником действия, наглядные ситуации, игровые действия;</li> <li>2) создавать условия для понимания речи в зависимости от ситуации и контекста; уделять особое внимание пониманию детьми вопросов, сообщений, побуждений, связанных с различными видами деятельности;</li> <li>3) развивать понимание речи на основе выполнения словесной инструкции и подражания с помощью куклы-помощника;</li> <li>4) в процессе работы над лексикой проводить разъяснение семантических особенностей слов и высказываний;</li> <li>5) в процессе работы над грамматическим строем речи привлекать внимание обучающихся к изменению значения слова с помощью грамматических форм (приставок, суффиксов, окончаний);</li> </ol>

Разделы	Задачи и педагогические условия реализации программы коррекционной работы
	<p>6) проводить специальные речевые игры и упражнения на развитие восприятия суффиксально-префиксальных отношений, сочетать их с демонстрацией действий (пришел, ушел, вышел, зашел), а на этапе подготовке к школе предлагать опору на схемы-модели состава слова;</p> <p>7) в процессе работы над фонематическим восприятием обращать внимание обучающихся на смыслоразличительную функцию фонемы (как меняется слово при замене твердых и мягких, свистящих и шипящих, звонких и глухих согласных: мал - мял; миска - мишка; дочка - точка);</p> <p>8) работать над пониманием многозначности слов русского языка;</p> <p>9) разъяснять смысловое значение пословиц, метафор, крылатых выражений;</p> <p>10) создавать условия для оперирования речемыслительными категориями, использования в активной речи малых фольклорных форм (метафор, сравнений, эпитетов, пословиц, образных выражений, поговорок, загадок);</p> <p>11) привлекать внимание обучающихся к различным интонациям (повествовательным, восклицательным, вопросительным), учить воспринимать их и воспроизводить; понимать смыслоразличительную функцию интонации.</p> <p>Стимуляция речевого общения:</p> <p>1) организовывать и поддерживать речевое общение обучающихся на занятиях и вне занятий, побуждение к внимательному выслушиванию других обучающихся, фиксирование внимания ребенка на содержании высказываний обучающихся;</p> <p>2) создавать ситуации общения для обеспечения мотивации к речи; воспитывать у ребенка отношение к другому ребенку как объекту взаимодействия;</p> <p>3) побуждать к обращению к педагогическому работнику, другим детям с сообщениями, вопросами,</p>

Разделы	Задачи и педагогические условия реализации программы коррекционной работы
	<p>побуждениями (то есть к использованию различных типов коммуникативных высказываний);</p> <p>4) обучение обучающихся умению отстаивать свое мнение, доказывать, убеждать, разрешать конфликтные ситуации с помощью речи.</p> <p>Совершенствование произносительной стороны речи (звукопроизношения, просодики, звуко-слоговой структуры), соблюдение гигиены голосовых нагрузок:</p> <ol style="list-style-type: none"> <li>1) закреплять и автоматизировать правильное произнесение всех звуков в слогах, словах, фразах, спонтанной речи по заданиям учителя-логопеда;</li> <li>2) развивать способность к моделированию правильного речевого темпа с предложением образцов произнесения разговорной речи, отрывков из литературных произведений, сказок, стихотворных форм, пословиц, загадок, скороговорок, чистоговорок;</li> <li>3) формировать умение воспринимать и воспроизводить темпо-ритмические и интонационные особенности предлагаемых речевых образцов;</li> <li>4) воспринимать и символически обозначать (зарисовывать) ритмические структуры (ритм повтора, ритм чередования, ритм симметрии);</li> <li>5) совершенствовать звуко-слоговую структуру, преодолевать недостатки слоговой структуры и звуконаполняемости;</li> <li>6) развивать интонационную выразительность речи посредством использования малых фольклорных форм, чтения стихов, игр-драматизаций;</li> <li>7) соблюдать голосовой режим, разговаривая и проводя занятия голосом разговорной громкости, не допуская форсирования голоса, крика;</li> <li>8) следить за голосовым режимом обучающихся, не допускать голосовых перегрузок;</li> <li>9) формировать мягкую атаку голоса при произнесении звуков; работать над плавностью речи;</li> <li>10) развивать умение изменять силу голоса: говорить громко, тихо, шепотом;</li> </ol>

Разделы	Задачи и педагогические условия реализации программы коррекционной работы
	<p>11) вырабатывать правильный темп речи;</p> <p>12) работать над четкостью дикции;</p> <p>13) работать над интонационной выразительностью речи.</p> <p>Развитие фонематических процессов (фонематического слуха как способности дифференцировать фонемы родного языка и фонематического восприятия как способности к звуковому анализу):</p> <p>1) поддерживать и развивать интерес к звукам окружающего мира; побуждать к узнаванию различных шумов (шуршит бумага, звенит колокольчик, стучит молоток);</p> <p>2) развивать способность узнавать бытовые шумы: работающих электроприборов (пылесоса, стиральной машины), нахождению и называнию звучащих предметов и действий, подражанию им (пылесос гудит — ж-ж-ж-ж);</p> <p>3) на прогулках расширять представлений о звуках природы (шуме ветра, ударах грома), голосах животных, обучать обучающихся подражанию им;</p> <p>4) узнавать звучание различных музыкальных инструментов (маракас, металлофон, балалайка, дудочка);</p> <p>5) учить воспринимать и дифференцировать предметы и явления по звуковым характеристикам (громко - тихо, длинно - коротко);</p> <p>6) учить обучающихся выполнять графические задания, ориентируясь на свойства звуковых сигналов (долготу звука): проведение линий разной длины карандашом на листе бумаги в соответствии с произнесенным педагогический работником гласным звуком;</p> <p>7) учить дифференцировать на слух слова с оппозиционными звуками (свистящими и шипящими, твердыми и мягкими, звонкими и глухими согласными);</p> <p>8) учить подбирать картинки с предметами, в названии которых слышится заданный звук;</p>

Разделы	Задачи и педагогические условия реализации программы коррекционной работы
	<p>9) учить выделять гласный под ударением в начале и в конце слова, звонкий согласный в начале слова, глухой согласный - в конце слова;</p> <p>10) знакомить с фонетическими характеристиками гласных и согласных звуков, учить обучающихся давать эти характеристики при восприятии звуков. Расширение, обогащение, систематизация словаря:</p> <p>1) расширять объем и активизировать словарь параллельно с расширением представлений об окружающей действительности, развитием познавательной деятельности;</p> <p>2) уточнять значения слов, используя различные приемы семантизации; пополнять и активизировать словарный запас, уточнять понятийные и контекстуальные компоненты значений слов на основе расширения познавательного и речевого опыта обучающихся;</p> <p>3) формировать лексическую системность: учить подбирать антонимы и синонимы на материале существительных, глаголов, прилагательных;</p> <p>4) совершенствовать представления об антонимических и синонимических отношениях между словами, знакомить с явлениями омонимии, с многозначностью слов;</p> <p>5) формировать предикативную сторону речи за счет обогащения словаря глаголами и прилагательными;</p> <p>6) проводить углубленную работу по формированию обобщающих понятий.</p> <p>Формирование грамматического строя речи:</p> <p>1) развивать словообразовательные умения; создавать условия для освоения продуктивных и непродуктивных словообразовательных моделей;</p> <p>2) уточнять грамматическое значение существительных, прилагательных, глаголов;</p> <p>3) развивать систему словоизменения; ориентировочные умения при овладении морфологическими категориями;</p>

Разделы	Задачи и педагогические условия реализации программы коррекционной работы
	<p>4) формировать умения морфолого-синтаксического оформления словосочетаний и простых распространенных предложений различных моделей;</p> <p>5) закреплять правильное использование детьми в речи грамматических форм слов, расширять набор используемых детьми типов предложений, структур синтаксических конструкций, видов синтаксических связей и средств их выражения;</p> <p>6) работать над пониманием и построением предложно-падежных конструкций;</p> <p>7) развивать умение анализировать выраженную в предложении ситуацию;</p> <p>8) учить понимать и строить логико-грамматические конструкции;</p> <p>9) развивать вероятностное прогнозирование при построении слов, словосочетаний, синтаксических конструкций (закончи слово предложение, рассказ). Развитие связной диалогической и монологической речи:</p> <p>1) формировать умения участвовать в диалоге, побуждать обучающихся к речевой активности, к постановке вопросов, развивать единство содержания (вопрос - ответ);</p> <p>2) стимулировать речевое общение: предлагать образцы речи, моделировать диалоги — от реплики до развернутой речи;</p> <p>3) развивать понимание единства формы и значения, звукового оформления мелодико-интонационных компонентов, лексического содержания и семантического значения высказываний;</p> <p>4) работать над фразой (с использованием внешних опор в виде предметных и сюжетных картинок, различных фишек и схем);</p> <p>5) помогать устанавливать последовательность основных смысловых компонентов текста или наглядной ситуации, учить оформлять внутритекстовые</p>

Разделы	Задачи и педагогические условия реализации программы коррекционной работы
	<p>связи на семантическом и коммуникативном уровнях и оценивать правильность высказывания;</p> <p>6) развивать способность составлять цельное и связное высказывание на основе: пересказа небольших по объему текстов, составления рассказов с опорой на серию картин, отдельные сюжетные картинки, описательных рассказов и рассказов из личного опыта;</p> <p>7) развивать вышеперечисленные умения с опорой на инсценировки, игры-драматизации, моделирование ситуации на магнитной доске, рисование пиктограмм, использование наглядно-графических моделей;</p> <p>8) в целях развития планирующей, регулирующей функции речи развивать словесную регуляцию во всех видах деятельности: при сопровождении ребенком речью собственных практических действий, подведении им итогов деятельности, при элементарном планировании с опорами и без;</p> <p>9) усиливать организующую роль речи в поведении обучающихся и расширять их поведенческий репертуар с помощью обучения рассказыванию о новых знаниях и новом опыте, о результате поступков и действий, развивая навыки произвольного поведения, подчинения правилам и следования инструкции и образцу. Подготовка к обучению грамоте:</p> <p>1) развивать у обучающихся способность к символической и аналитико-синтетической деятельности с языковыми единицами; учить приемам умственной деятельности, необходимым для сравнения, выделения и обобщения явлений языка;</p> <p>2) формировать навыки осознанного анализа и моделирования звуко-слогового состава слова с помощью фишек;</p> <p>3) учить анализу состава предложения, моделирования с помощью полосок разной длины, учить выделять предлог в составе предложения, обозначать его фишкой;</p>

Разделы	Задачи и педагогические условия реализации программы коррекционной работы
	<p>4) учить дифференцировать употребление терминов «предложение» и «слово» с использованием условнографической схемы предложения;</p> <p>5) упражнять обучающихся в умении составлять предложения по схемам;</p> <p>6) развивать умение выполнять звуковой анализ и синтез на слух, без опоры на условно-графическую схему;</p> <p>7) учить обучающихся выражать графически свойства слов: короткие - длинные слова (педагогический работник произносит короткое слово - обучающиеся ставят точку, длинное слово - линию - тире);</p> <p>8) закреплять умение давать фонетическую характеристику заданным звукам;</p> <p>9) формировать умение соотносить выделенную из слова фонему с определенным зрительным образом буквы;</p> <p>10) учить составлять одно-двусложные слова из букв разрезной азбуки;</p> <p>11) развивать буквенный гнозис, предлагая узнать букву в условиях наложения, зашумления, написания разными шрифтами. Формирование графомоторных навыков и подготовка руки к письму:</p> <p>1) формировать базовые графические умения и навыки на нелинованном листе: точки, штрихи, обводка, копирование;</p> <p>2) учить выполнять графические задания на тетрадном листе в клетку и линейку по образцу и речевой инструкции;</p> <p>3) учить обучающихся копировать точки, изображения узоров из геометрических фигур, соблюдая строку и последовательность элементов;</p> <p>4) учить обучающихся выполнять графические диктанты в тетрадях по речевой инструкции;</p>



Разделы	Задачи и педагогические условия реализации программы коррекционной работы
	<p>5) учить проводить различные линии и штриховку по указателю - стрелке;</p> <p>6) совершенствовать навыки штриховки, закрашивание контуров предметов, орнаментов и сюжетных картинок: учить обучающихся срисовывать, дорисовывать, копировать и закрашивать контуры простых предметов.</p>
<p>Коррекционная направленность в работе по приобщению к художественной литературе</p>	<p>Формирование элементарной культуры речевого поведения, умение слушать родителей (законных представителей), педагогического работника, других детей, внимательно и доброжелательно относиться к их рассказам и ответам:</p> <p>1) вызывать интерес к книге: рассматривать с детьми иллюстрации в детских книгах, специально подобранные картинки с близким ребенку содержанием, побуждать называть персонажей, демонстрировать и называть их действия;</p> <p>2) читать детям потешки, прибаутки, стихи (в двусложном размере), вызывая у них эмоциональный отклик, стремление отхлопывать ритм или совершать ритмичные действия, побуждать к совместному и отраженному декламированию, поощрять инициативную речь обучающихся;</p> <p>3) направлять внимание обучающихся в процессе чтения и рассказывания на полноценное слушание, фиксируя последовательность событий;</p> <p>4) поддерживать и стимулировать интерес обучающихся к совместному чтению потешек, стихотворных форм, сказок, рассказов, песенок, после прочтения обсуждать и разбирать прочитанное, добиваясь понимания смысла;</p> <p>5) использовать схематические зарисовки (на бумаге, специальной доске), отражающие последовательность событий в тексте;</p> <p>6) в процессе чтения и рассказывания демонстрировать поведение персонажей, используя различную интонацию, голос различной высоты для передачи</p>

Разделы	Задачи и педагогические условия реализации программы коррекционной работы
	<p>состояния персонажей и его роли в данном произведении;</p> <p>7) беседовать с детьми, работать над пониманием содержания художественных произведений (прозаических, стихотворных), поведения и отношений персонажей, разъяснять значения незнакомых слов и выражений;</p> <p>8) учить обучающихся передавать содержание по ролям, создавая выразительный образ;</p> <p>9) учить обучающихся рассказыванию, связывая с ролевой игрой, театрализованной деятельностью, рисованием;</p> <p>10) вводить в занятия предметы-заменители, слова- заместители, символы, широко используя речевые игры, шарады.</p>

26.14.4. Коррекционно-развивающая работа в образовательной области «Художественно-эстетическое развитие».

Разделы	Задачи и педагогические условия реализации программы коррекционной работы
Коррекционная направленность в работе по развитию детского творчества	<p>Развитие познавательных процессов, речи, мотивационных и регуляционных компонентов деятельности в ее продуктивных видах:</p> <p>1) формировать предпосылки изобразительной деятельности; создавать условия для развития самостоятельного черкания карандашами, мелками, волоконными карандашами,</p> <p>2) организовывать совместные действия с ребенком, направляя на ассоциирование каракулей с обликом знакомых предметов, поощрять их «узнавание» и называние с целью «опредмечивания»,</p> <p>3) рисовать для ребенка по его просьбе или специально с целью вызвать у него интерес к изображению и к себе как объекту для изображения;</p> <p>4) отражать в создаваемых изображениях жизнь самого ребенка, его бытовой, предметно-игровой,</p>

Разделы	Задачи и педагогические условия реализации программы коррекционной работы
	<p>положительный эмоциональный опыт; рисование сопровождать эмоциональными высказываниями;</p> <p>5) побуждать обучающихся демонстрировать изображенные на рисунке действия по подражанию и самостоятельно;</p> <p>6) развивать у обучающихся восприятие плоскостных изображений, уделяя особое внимание изображению человека и его действий, рассматриванию картинок, иллюстраций в книгах;</p> <p>7) знакомить с изобразительными средствами и формировать изобразительные навыки в совместной деятельности с педагогическим работником;</p> <p>8) учить обучающихся анализировать строение предметов, выделять форму, цвет целого объекта и его частей, отражать их с помощью различных изобразительных средств;</p> <p>9) уделять особое внимание рисованию фигуры человека, учить передавать строение человеческого тела, его пропорции;</p> <p>10) побуждать экспериментировать с цветом, эстетически воспринимать различные сочетания цветов;</p> <p>11) учить понимать сигнальное значение цвета, его теплых и холодных оттенков (зимний пейзаж - летний пейзаж - осенний пейзаж);</p> <p>12) развивать целостность восприятия, передавать целостный образ в предметном рисунке, отражая структуру объекта;</p> <p>13) развивать творческие способности, побуждать придумывать и создавать композицию, осваивать различные художественные техники, использовать разнообразные материалы и средства;</p> <p>14) развивать эстетические чувства, эстетическое восприятие иллюстраций, картин, рисунков;</p> <p>15) развивать интерес обучающихся к пластическим материалам (тесту, глине), в процессе лепки, из которых обучающиеся разминают, разрывают, соединяют куски теста, расплющивают, а педагогические работники</p>

Разделы	Задачи и педагогические условия реализации программы коррекционной работы
	<p>придают затем этим кускам предметный вид, что закрепляется в слове и дальнейшем обыгрывании;</p> <p>16) развивать конструктивный праксис, ручную умелость, закрепляя технические навыки лепки;</p> <p>17) включать в последующую совместную игру фигурки людей, животных, вылепленных ребенком (собачка просит есть, бегают, спит, «служит»);</p> <p>18) знакомить с алгоритмами деятельности при изготовлении поделок с помощью аппликации;</p> <p>19) развивать чувство изобразительного ритма, выполняя вместе с детьми задания, включающие наклеивание заготовок, учить составлять простейшие декоративных узоры по принципу повторности и чередования в процессе «подвижной аппликации», без наклеивания;</p> <p>20) уделять внимание выработке точных движений рук под зрительным контролем при выполнении аппликации (при совмещении поверхностей держать одной рукой, перемещать или сдвигать другой);</p> <p>21) совершенствовать ориентировку в пространстве листа при аппликации по образцу или словесной инструкции;</p> <p>22) развивать координацию движений рук, зрительно-двигательную координацию в процессе рисования, лепки, аппликации;</p> <p>23) использовать сюжетные рисунки на занятиях по развитию речи для составления наглядной программы высказываний.</p> <p>Развитие воображения и творческих способностей обучающихся:</p> <p>1) побуждать к самостоятельности и творческой инициативе; положительно оценивать первые попытки участия в творческой деятельности;</p> <p>2) формировать ориентировочно-исследовательский этап изобразительной деятельности, организовывать целенаправленное изучение, обследование объекта перед изображением; отражать воспринятое в речи,</p>

Разделы	Задачи и педагогические условия реализации программы коррекционной работы
	<p>передавать свойства объектов в рисунке, лепке, аппликации;</p> <p>3) учить обучающихся определять свой замысел, словесно его формулировать, следовать ему в процессе работы и реализовывать его, объяснять после окончания работы содержание получившегося изображения;</p> <p>4) развивать воображение, обучая приемам создания новых образов: путем агглютинации, гиперболизации, акцентирования, схематизации;</p> <p>5) побуждать к созданию новых образов на материале лепки, аппликации, изодейтельности (задания «Нарисуй волшебный замок», «Несуществующее животное», «Чудо-дерево»); предлагать специальные дидактические игры, в которых требуется дорисовать незаконченные изображения;</p> <p>6) поддерживать стремление обучающихся к использованию различных средств и материалов в процессе изобразительной деятельности;</p> <p>7) обогащать представления обучающихся о предметах и явлениях окружающего мира, поддерживать стремление к расширению содержания рисунков и поделок дошкольников;</p> <p>8) побуждать обучающихся изображать себя, окружающих;</p> <p>9) развивать планирующую функцию речи и произвольную регуляцию деятельности при создании сюжетных рисунков, передаче их содержания в коротких рассказах;</p> <p>10) стимулировать желание обучающихся оценивать свои работы путем сопоставления с натурой и образцом, со словесным заданием;</p> <p>11) закреплять пространственные и величинные представления обучающихся, используя для обозначения размера, места расположения, пространственных отношений языковые средства;</p> <p>12) развивать у обучающихся чувство ритма в процессе работы кистью, карандашами, фломастерами;</p>

Разделы	Задачи и педагогические условия реализации программы коррекционной работы
	<p>13) вызывать у обучающихся интерес к лепным поделкам, расширяя их представления о скульптуре малых форм и выделяя средства выразительности, передающие характер образа, поддерживать стремление обучающихся лепить самостоятельно.</p>
<p>Коррекционная направленность работы по приобщению к изобразительному искусству</p>	<p>1) знакомить обучающихся с доступными их пониманию и восприятию произведениями искусства (картинами, иллюстрациями к сказкам и рассказам, народными игрушками, предметами народного декоративно-прикладного искусства);</p> <p>2) развивать у обучающихся художественное восприятие произведений изобразительного искусства, учить их эмоционально реагировать на воздействие художественного образа, понимать содержание произведения и выражать свои чувства и эмоции с помощью творческих рассказов;</p> <p>3) закреплять знания обучающихся о произведениях русских художников, используя средства «музейной педагогики»;</p> <p>4) знакомить обучающихся с народными промыслами, приобщать к некоторым видам росписи, воспитывать эстетические чувства.</p>
<p>Коррекционная направленность работы в процессе музыкальной деятельности</p>	<p>1) организовывать игры по развитию слухового восприятия, на основе знакомства обучающихся со звучащими игрушками и предметами (барабан, бубен, дудочка), учить различать скрытые от ребенка игрушки по их звучанию, определять по звукоподражаниям, как подают голос животные;</p> <p>2) формировать пространственную ориентировку на звук, звучание игрушек в качестве сигнала к началу или прекращению действий в подвижных играх и упражнениях, побуждение к определению расположения звучащего предмета, бежать к нему, показывать и называть его;</p> <p>3) привлекать внимание к темпу звучаний (быстро или медленно), силе звуков (громко или тихо);</p>

Разделы	Задачи и педагогические условия реализации программы коррекционной работы
	<p>4) побуждать реагировать на изменение темпа и интенсивности, характера движений, произнесения звуков, проговаривания потешек и стихов;</p> <p>5) создавать условия для развития внимания при прослушивании музыки, умения реагировать на начало и окончание музыки;</p> <p>6) привлекать к прослушиванию музыки, побуждая обучающихся к слуховому сосредоточению и нацеливанию на восприятие музыкальной гармонии;</p> <p>7) побуждать различать и по-разному реагировать на музыку маршевого и плясового, спокойного и веселого характеров, вызывая соответствующие эмоции и двигательные реакции;</p> <p>8) использовать в организации различных занятий с ребенком музыкальную деятельность как средство для активизации и повышения эмоционального фона восприятия окружающего;</p> <p>9) формировать у обучающихся музыкальноэстетические, зрительно-слуховые и двигательные представления о средствах музыки, передающие образы объектов, их действия (бежит ручеек, идет медведь);</p> <p>10) развивать у ребенка музыкально-ритмический, звуко-высотный и тембровый слух, включая в занятия разные музыкально звучащие предметы и игрушки;</p> <p>11) знакомить обучающихся с разными музыкальными инструментами; привлекать внимание к их звучанию, а также оркестра, хоров, отдельных голосов; воспитывать музыкальное восприятие, слушательскую культуру обучающихся, обогащать их музыкальные впечатления;</p> <p>12) развивать память, создавая условия для запоминания и узнавания музыкальных произведений и разученных мелодий;</p> <p>13) расширять и уточнять представления обучающихся о средствах музыкальной выразительности, жанрах и музыкальных направлениях, исходя из особенностей интеллектуального развития обучающихся с ЗПР;</p>

Разделы	Задачи и педагогические условия реализации программы коррекционной работы
	<p>14) привлекать обучающихся к музыкальной деятельности, то есть, элементарной игре на дудочке, ксилофоне, губной гармошке, барабане, к сольной и оркестровой игре на детских музыкальных инструментах;</p> <p>15) формировать эмоциональную отзывчивость обучающихся на музыкальные произведения и умение использовать музыку для передачи собственного настроения;</p> <p>16) развивать певческие способности обучающихся (чистота исполнения, интонирование, дыхание, дикция, слаженность); учить пропевать по возможности все слова песни, соблюдая ее темп, ритм, мелодию;</p> <p>17) формировать разнообразные танцевальные умения обучающихся, динамическую организацию движений в ходе выполнения коллективных (групповых и парных) и индивидуальных танцев;</p> <p>18) расширять опыт выполнения разнообразных действий с предметами во время танцев, музыкально-ритмических упражнений: передавать их друг другу, поднимать вверх, покачивать ими над головой, бросать и ловить мяч;</p> <p>19) совершенствовать пространственную ориентировку обучающихся: выполнять движения под музыку по зрительному (картинке, стрелке-вектору), слуховому и двигательному сигналам;</p> <p>20) учить обучающихся ходить парами по кругу, соблюдать расстояние при движении, поднимать плавно руки вверх, в стороны, заводить их за спину, за голову, поворачивая кисти, не задевая партнеров;</p> <p>21) развивать координацию, плавность, выразительность движений, учить выполнять движения в соответствующем музыке ритме, темпе, чувствовать сильную долю такта (акцент), метрический рисунок при звучании музыки в размере 2/4, 3/4, 4/4;</p> <p>22) учить обучающихся выполнять движения в соответствии с изменением характера музыки (быстро —</p>



Разделы	Задачи и педагогические условия реализации программы коррекционной работы
	<p>медленно); самостоятельно придумывать и выполнять движения под разную музыку (вальс, марш, полька); развивать эмоциональность и свободу проявлений творчества в музыкальных играх;</p> <p>23) согласовывать музыкальную деятельность обучающихся с ознакомлением их с произведениями художественной литературы, явлениями в жизни природы и общества;</p> <p>24) стимулировать желание обучающихся эмоционально откликаться на понравившееся музыкальное произведение, передавать свое отношение к нему вербальными и невербальными средствами; отражать музыкальные образы изобразительными средствами;</p> <p>25) учить обучающихся понимать коммуникативное значение движений и жестов в танце, объяснять их словами; обогащать словарный запас обучающихся для описания характера музыкального произведения</p>

#### 26.14.5. Коррекционно-развивающая работа в образовательной области «Физическое развитие».

Коррекционно-развивающая направленность работы в области «Физическое развитие» обучающихся с ЗПР подразумевает создание условий: для сохранения и укрепления здоровья обучающихся, физического развития, формирования у них полноценных двигательных навыков и физических качеств, применения здоровьесберегающих технологий и методов позитивного воздействия на психомоторное развитие ребенка, организацию специальной (коррекционной) работы на занятиях по физическому воспитанию, включение членов семьи обучающихся в процесс их физического развития и оздоровления.

Задачи коррекционно-развивающей работы в образовательной области «Физическое развитие»:

коррекция недостатков и развитие ручной моторики: нормализация мышечного тонуса пальцев и кистей рук; развитие техники тонких движений;

коррекция недостатков и развитие артикуляционной моторики;

коррекция недостатков и развитие психомоторных функций: пространственной организации движений;

моторной памяти;

слухо-зрительно-моторной и реципрокной координации движений; произвольной регуляции движений.

Разделы	Задачи и педагогические условия реализации программы коррекционной работы
<p>Коррекционная направленность в работе по формированию начальных представлений о ЗОЖ</p>	<p>1) знакомить обучающихся на доступном их восприятию уровне с условиями, необходимыми для нормального роста тела, позвоночника и правильной осанки, и средствами физического развития и предупреждения его нарушений (занятия на различном игровом оборудовании - для ног, рук, туловища);</p> <p>2) систематически проводить игровые закаливающие процедуры с использованием полифункционального оборудования (сенсорные тропы, сухие бассейны), направленные на улучшение венозного оттока и работы сердца, улучшение тактильной чувствительности тела, подвижности суставов, связок и сухожилий, преодоление нервно-психической возбудимости обучающихся, расслабление гипертонуса мышц;</p> <p>3) осуществлять контроль и регуляцию двигательной активности обучающихся; создавать условия для нормализации их двигательной активности: привлекать к активным упражнениям и играм пассивных обучающихся (включать их в совместные игры, в выполнение хозяйственно-бытовых поручений) и к более спокойным видам деятельности расторможенных дошкольников, деликатно ограничивать их повышенную подвижность;</p> <p>4) проводить упражнения, направленные на регуляцию тонуса мускулатуры, развивая у обучающихся самостоятельный контроль за работой различных мышечных групп на основе контрастных ощущений («сосулька зимой» — мышцы напряжены, «сосулька весной» — мышцы расслабляются); использовать упражнения по нормализации мышечного тонуса, приёмы релаксации;</p> <p>5) проводить специальные игры и упражнения, стимулирующие формирование пяточно-пальцевого переката (ходьба по следам, разной поверхности — песку, мату; захват ступнями, пальцами ног предметов);</p>

- б) учитывать при отборе содержания предлагаемых упражнений необходимость достижения тонизирующего и тренирующего эффекта в ходе выполнения двигательных упражнений (нагрузка должна не только соответствовать возможностям обучающихся, но и несколько превышать их);
- 7) внимательно и осторожно подходить к отбору содержания физкультурных занятий, упражнений, игр для обучающихся, имеющих низкие функциональные показатели деятельности сердечно-сосудистой и дыхательной систем, нарушения зрения, особенности нервно-психической деятельности (повышенная утомляемость, чрезмерная подвижность или, наоборот, заторможенность);
- 8) контролировать и регулировать уровень психофизической нагрузки (снижая интенсивность движений, частоту повторений, требования к качеству движений) в процессе коррекции недостатков моторного развития и развития разных видов детской деятельности, требующих активных движений (музыкально ритмические занятия, хозяйственно-бытовые поручения);
- 9) осуществлять дифференцированный подход к отбору содержания и средств физического воспитания с учетом возрастных физических и индивидуальных возможностей обучающихся;
- 10) включать упражнения по нормализации деятельности опорно-двигательного аппарата, коррекции недостатков осанки, положения стоп; осуществлять профилактику и коррекцию плоскостопия у обучающихся;
- 11) объяснять значение, формировать навыки и развивать потребность в выполнении утренней гимнастики, закаливающих процедур (при участии педагогического работника);
- 12) учить обучающихся элементарно рассказывать о своем самочувствии, объяснять, что болит;
- 13) развивать правильное физиологическое дыхание: навыки глубокого, ритмического дыхания с углубленным, но спокойным выдохом; правильного носового дыхания при спокойно сомкнутых губах;

	<p>14) проводить игровые закаливающие процедуры с использованием полифункционального оборудования (сенсорные тропы и дорожки, сухие бассейны), направленные на улучшение венозного оттока и работы сердца, улучшение тактильной чувствительности тела, увеличение силы и тонуса мышц, подвижности суставов, связок и сухожилий, расслабление гипертонуса мышц;</p> <p>15) побуждать обучающихся рассказывать о своем здоровье, о возникающих ситуациях нездоровья;</p> <p>16) привлекать родителей (законных представителей) к организации двигательной активности обучающихся, к закреплению у обучающихся представлений и практического опыта по основам ЗОЖ.</p>
<p>Коррекционная направленность в работе по физической культуре</p>	<p>1) создавать условия для овладения и совершенствования техники основных движений: ходьбы, бега, ползания и лазанья, прыжков, бросания и ловли, включать их в режимные моменты и свободную деятельность обучающихся (например, предлагать детям игровые задания: «пройди между стульями», «попрыгай как зайка»);</p> <p>2) использовать для развития основных движений, их техники и двигательных качеств разные формы организации двигательной деятельности: физкультурные занятия, физкультминутки (динамические паузы); разминки и подвижные игры между занятиями, утреннюю гимнастику, «гимнастику» пробуждения после дневного сна, занятия ритмикой, подвижные игры на свежем воздухе;</p> <p>3) учить обучающихся выполнять физические упражнения в коллективе, развивать способность пространственной ориентировке в построениях, перестроениях;</p> <p>4) развивать двигательные навыки и умения реагировать на изменение положения тела во время перемещения по сложным конструкциям из полифункциональных мягких модулей (конструкции типа «Ромашка», «Островок», «Валуны»);</p> <p>5) способствовать развитию координационных способностей путём введения сложно-координированных</p>

движений;

- 6) совершенствование качественной стороны движений — ловкости, гибкости, силы, выносливости;
- 7) развивать точность произвольных движений, учить обучающихся переключаться с одного движения на Другое;
- 8) учить обучающихся выполнять упражнения по словесной инструкции педагогических работников и давать словесный отчет о выполненном движении или последовательности из двух-четырех движений;
- 9) воспитывать умение сохранять правильную осанку в различных видах движений;
- 10) формировать у обучающихся навыки контроля динамического и статического равновесия;
- 11) учить обучающихся сохранять заданный темп во время ходьбы (быстрый, средний, медленный);
- 12) закреплять навыки в разных видах бега: быть ведущим в колонне, при беге парами соотносить свои движения с движениями партнера;
- 13) закреплять навыки в разных видах прыжков, развивать их технику: энергично отталкиваться и мягко приземляться с сохранением равновесия;
- 14) учить координировать движения в играх с мячами разных размеров и с набивным мячом, взаимодействовать с партнером при ловле и бросках мяча;
- 15) продолжать учить обучающихся самостоятельно организовывать подвижные игры, предлагать свои варианты игр, комбинации движений;
- 16) учить запоминать и проговаривать правила подвижных игр, последовательность действий в эстафетах, играх со спортивными элементами;
- 17) включать элементы игровой деятельности при закреплении двигательных навыков и развитии двигательных качеств: движение по сенсорным дорожкам и коврикам, погружение в сухой бассейн и перемещение в нем в соответствии со сценарием досугов и спортивных праздников;
- 18) совершенствовать общую моторику, используя

	<p>корректирующие упражнения для разных мышечных групп;</p> <p>19) стимулировать потребность обучающихся к точному управлению движениями в пространстве: в вертикальной, горизонтальной и сагиттальной плоскостях (чувство пространства);</p> <p>20) формировать у обучающихся навыки выполнения движений и действий с предметами по словесной инструкции и умение рассказать о выполненном задании с использованием вербальных средств;</p> <p>21) стимулировать положительный эмоциональный настрой обучающихся и желание самостоятельно заниматься с полифункциональными модулями, создавая из них различные высотные и туннельные конструкции;</p> <p>22) развивать слухо-зрительно-моторную координацию движений под музыку: побуждать двигаться в соответствии с темпом, ритмом, характером музыкального произведения);</p> <p>23) предлагать задания, направленные на формирование координации движений и слова, сопровождать выполнение упражнений доступным речевым материалом (обучающиеся могут одновременно выполнять движения и произносить речевой материал или один ребенок проговаривает, остальные выполняют или педагогический работник проговаривает, обучающиеся выполняют).</p>
<p>Коррекция недостатков и развитие ручной моторики</p>	<p>1) дифференцированно применять игры и упражнения для нормализации мышечного тонуса;</p> <p>2) развивать движения кистей рук по подражанию действиям педагогического работника; формировать дифференцированные движения кистями и пальцами рук: сгибание и разгибание, отведение в стороны пальцев; выполнять согласованные действия пальцами обеих рук.</p> <p>3) развивать умения удерживать позу пальцев и кистей рук; развивать умение сгибать и разгибать каждый палец на руке;</p> <p>4) тренировать активные движения кистей (вращения, похлопывания);</p> <p>5) развивать движения хватания, совершенствовать разные виды захвата крупных и мелких предметов разной</p>

формы;

6) применять игровые упражнения для расслабления мышц пальцев и кистей рук при утомлении;

7) развивать практические умения при выполнении орудийных и соотносящих предметных действий;

8) развивать умения выполнять ритмичные движения руками под звучание музыкальных инструментов;

9) развивать технику тонких движений в «пальчиковой гимнастике»; побуждать выполнять упражнения пальчиковой гимнастики с речевым сопровождением;

10) формировать у обучающихся специфические действия пальцами рук в играх с мелкими предметами и игрушками разной фактуры: кручение, нанизывание, щелчки, вращение, формировать дифференцированные движения пальцев рук при нанизывании бус, пуговиц, колечек на шнурок в определенной последовательности, представленной на образце;

11) развивать захват мелких или сыпучих материалов указательным типом хватания;

12) учить обучающихся выкладывать мелкие предметы по заданным ориентирам: точкам, пунктирным линиям;

13) развивать умения выполнять практические действия с водой: переливание воды из одной емкости в другую при использовании чашки, деревянной ложки, половника, воронки; пересыпать сыпучие материалы;

14) учить выполнять определенные движения руками под звуковые и зрительные сигналы (если я подниму синий флажок - топни, а если красный-хлопни в ладоши; в дальнейшем значение сигналов изменяют);

15) развивать динамический праксис, чередование позиций рук «кулак - ладонь», «камень - ножницы»);

16) учить обучающихся выполнению элементов самомассажа каждого пальца от ногтя к основанию;

17) учить выполнять действия расстегивания и застегивания, используя различные виды застежек (липучки, кнопки, пуговицы).

Совершенствовать базовые графомоторные навыки и умения:

1) формировать базовые графические умения:

	<p>проводить простые линии - дорожки в заданном направлении, точки, дуги, соединять элементы на нелинованном листе, а затем в тетрадах в крупную клетку с опорой на точки;</p> <p>2) развивать зрительно-моторную координацию при проведении различных линий по образцу: проводить непрерывную линию между двумя волнистыми и ломаными линиями, повторяя изгибы; проводить сплошные линии с переходами, не отрывая карандаш от листа;</p> <p>3) развивать точность движений, учить обводить по контуру различные предметы, используя трафареты, линейки, лекала;</p> <p>4) развивать графические умения и целостность восприятия при изображении предметов, дорисовывая недостающие части к предложенному образцу;</p> <p>5) развивать целостность восприятия и моторную ловкость рук при воспроизведении образца из заданных элементов;</p> <p>6) учить обучающихся заштриховывать штриховать контуры простых предметов в различных направлениях;</p> <p>7) развивать умения раскрашивать по контуру сюжетные рисунки цветными карандашами, с учетом индивидуальных предпочтений при выборе цвета.</p>
<p>Коррекция недостатков и развитие артикуляционной моторики</p>	<p>1) развивать моторный праксис органов артикуляции, зрительно-кинестетические ощущения для усиления перцепции артикуляционных укладов и движений;</p> <p>2) вырабатывать самоконтроль за положением органов артикуляции;</p> <p>3) формировать правильный артикуляционный уклад для всех групп звуков с помощью артикуляционной гимнастики;</p> <p>4) развивать статико-динамические ощущения, четкие артикуляционные кинестезии;</p> <p>5) формировать фонационное (речевое) дыхание при дифференциации вдоха и выдоха через нос и рот;</p> <p>6) развивать оральный праксис, мимическую моторику в упражнениях подражательного характера (яркое солнышко - плотно сомкнули веки, обида - надули щеки).</p>



<p>Коррекция недостатков и развитие психомоторной сферы</p>	<p>Использование музыкально-ритмических упражнений, логопедической и фонетической ритмики:</p> <ol style="list-style-type: none"> <li>1) продолжать развивать и корригировать нарушения сенсорно-перцептивных и моторных компонентов деятельности (слухозрительно-моторную координацию, мышечную выносливость, способность перемещаться в пространстве на основе выбора объекта для движения по заданному признаку);</li> <li>2) способствовать развитию у обучающихся произвольной регуляции в ходе выполнения двигательных заданий;</li> <li>3) при совершенствовании и преодолении недостатков двигательного развития использовать разные сигналы (речевые и неречевые звуки; наглядность в соответствии с возможностями зрительного восприятия);</li> <li>4) развивать зрительное внимание и зрительное восприятие с опорой на двигательную активность;</li> <li>5) развивать слуховое восприятие, внимание, слухомоторную и зрительно-моторную координации;</li> <li>6) формировать и закреплять двигательные навыки, образность и выразительность движений посредством упражнений психогимнастики, побуждать к выражению эмоциональных состояний с помощью пантомимики, жестов, к созданию игровых образов (дворник, повар...);</li> <li>7) развивать у обучающихся двигательную память, предлагая выполнять двигательные цепочки из четырехшести действий; танцевальных движений;</li> <li>8) развивать у обучающихся навыки пространственной организации движений; совершенствовать умения и навыки одновременного выполнения детьми согласованных движений, а также навыки разноименных и разнонаправленных движений;</li> <li>9) учить обучающихся самостоятельно перестраиваться в звенья, передвигаться с опорой на ориентиры разного цвета, разной формы;</li> <li>10) формировать у обучающихся устойчивый навык к произвольному мышечному напряжению и расслаблению под музыку;</li> </ol> <p>И) закреплять у обучающихся умения анализировать</p>
---	---

	<p>свои движения, движения других детей, осуществлять элементарное двигательное и словесное планирование действий в ходе двигательных упражнений;</p> <p>12) подчинять движения темпу и ритму речевых и неречевых сигналов и сочетать их выполнение с музыкальным сопровождением, речевым материалом;</p> <p>13) предлагать задания, направленные на формирование координации движений и слова, побуждать сопровождать выполнение упражнений доступным речевым материалом (обучающиеся могут одновременно выполнять движения и произносить речевой материал, или же один ребенок, или педагогический работник, проговаривает его, остальные выполняют);</p> <p>14) учить обучающихся отстукивать ритмы по слуховому образцу, затем соотносить ритмическую структуру с графическим образцом.</p>
--	---

## 2.11. Рабочая программа воспитания

### 49. Федеральная рабочая программа воспитания.

Рабочая программа воспитания для образовательных организаций, реализующих адаптированные образовательные программы дошкольного образования (далее - программа воспитания), предусматривает обеспечение процесса разработки рабочей программы воспитания на основе требований [Федерального закона](#) от 29 декабря 2012 г. N 273-ФЗ "Об образовании в Российской Федерации".

Работа по воспитанию, формированию и развитию личности обучающихся с ОВЗ в Организации предполагает преемственность по отношению к достижению воспитательных целей начального общего образования (далее - НОО).

Программа воспитания основана на воплощении национального воспитательного идеала, который понимается как высшая цель образования, нравственное (идеальное) представление о человеке.

В основе процесса воспитания обучающихся в Организации должны лежать конституционные и национальные ценности российского общества.

Целевые ориентиры следует рассматривать как возрастные характеристики возможных достижений ребенка, которые коррелируют с портретом выпускника Организации и с базовыми духовно-нравственными ценностями. Планируемые результаты определяют направления для разработчиков рабочей программы воспитания.

С учетом особенностей социокультурной среды, в которой воспитывается ребенок, в рабочей программе воспитания необходимо отразить взаимодействие участников образовательных отношений (далее - ОО) со всеми субъектами образовательных отношений. Только при подобном подходе возможно воспитать гражданина и патриота, раскрыть способности и таланты обучающихся, подготовить их к жизни в высокотехнологичном, конкурентном обществе.

Для того чтобы эти ценности осваивались ребёнком, они должны найти свое отражение в основных направлениях воспитательной работы Организации.

Ценности Родины и природы лежат в основе патриотического направления воспитания.  
Ценности человека, семьи, дружбы, сотрудничества лежат в основе социального направления воспитания.

Ценность знания лежит в основе познавательного направления воспитания.

Ценность здоровья лежит в основе физического и оздоровительного направления воспитания.

Ценность труда лежит в основе трудового направления воспитания.

Ценности культуры и красоты лежат в основе этико-эстетического направления воспитания.

Реализация Примерной программы основана на взаимодействии с разными субъектами образовательных отношений.

Организация в части, формируемой участниками образовательных отношений, дополняет приоритетные направления воспитания с учетом реализуемой основной образовательной программы, региональной и муниципальной спецификой.

Реализация Программы воспитания предполагает социальное партнерство с другими организациями.

Программа воспитания является неотъемлемым компонентом АОП ДО. Структура Программы воспитания включает пояснительную записку и три раздела - целевой, содержательный и организационный, в каждом из них предусматривается обязательная часть и часть, формируемая участниками образовательных отношений.

49.1. Целевой раздел.

49.1.1. Общая цель воспитания в Организации - личностное развитие дошкольников с ОВЗ и создание условий для их позитивной социализации на основе базовых ценностей российского общества через:

- 1) формирование ценностного отношения к окружающему миру, другим людям, себе;
- 2) овладение первичными представлениями о базовых ценностях, а также выработанных обществом нормах и правилах поведения;
- 3) приобретение первичного опыта деятельности и поведения в соответствии с базовыми национальными ценностями, нормами и правилами, принятыми в обществе.

Задачи воспитания формируются для каждого возрастного периода (2 мес. 1 год, 1 год - 3 года, 3 года - 8 лет) на основе планируемых результатов достижения цели воспитания и с учетом психофизических особенностей обучающихся с ОВЗ.

Задачи воспитания соответствуют основным направлениям воспитательной работы.

49.1.2. Программа воспитания построена на основе духовно-нравственных и социокультурных ценностей и принятых в обществе правил и норм поведения в интересах человека, семьи, общества и опирается на следующие принципы:

принцип гуманизма: приоритет жизни и здоровья человека, прав и свобод личности, свободного развития личности; воспитание взаимоуважения, трудолюбия, гражданственности, патриотизма, ответственности, правовой культуры, бережного отношения к природе и окружающей среде, рационального природопользования;

принцип ценностного единства и совместности: единство ценностей и смыслов воспитания, разделяемых всеми участниками образовательных отношений, содействие, сотворчество и сопереживание, взаимопонимание и взаимное уважение;

принцип общего культурного образования: воспитание основывается на культуре и традициях России, включая культурные особенности региона;

принцип следования нравственному примеру: пример как метод воспитания позволяет расширить нравственный опыт ребенка, побудить его к открытому внутреннему диалогу, пробудить в нем нравственную рефлексию, обеспечить возможность выбора при построении собственной системы ценностных отношений, продемонстрировать ребенку реальную возможность следования идеалу в жизни;

принципы безопасной жизнедеятельности: защищенность важных интересов личности от внутренних и внешних угроз, воспитание через призму безопасности и безопасного поведения;

принцип совместной деятельности ребенка и педагогического работника: значимость совместной деятельности педагогического работника и ребенка на основе приобщения к культурным ценностям и их освоения;

принцип инклюзивности: организация образовательного процесса, при котором все обучающиеся, независимо от их физических, психических, интеллектуальных, культурно-этнических, языковых и иных особенностей, включены в общую систему образования.

49.1.3. Принципы реализуются в укладе Организации, включающем воспитывающие среды, общности, культурные практики, совместную деятельность и события.

Уклад образовательной организации опирается на базовые национальные ценности, содержащие традиции региона и Организации, задающий культуру поведения сообществ, описывающий предметно-пространственную среду, деятельности и социокультурный контекст.

Уклад учитывает специфику и конкретные формы организации распорядка дневного, недельного, месячного, годового циклов жизни Организации, способствует формированию ценностей воспитания, которые разделяются всеми участниками образовательных отношений.

49.1.3.1. Воспитывающая среда определяется целью и задачами воспитания, духовно-нравственными и социокультурными ценностями, образцами и практиками, и учитывает психофизических особенностей обучающихся с ОВЗ. Основными характеристиками воспитывающей среды являются ее насыщенность и структурированность.

49.1.3.2. Общности (сообщества) Организации:

1. Профессиональная общность включает в себя устойчивую систему связей и отношений между людьми, единство целей и задач воспитания, реализуемых всеми сотрудниками Организации. Сами участники общности должны разделять те ценности, которые заложены в основу Программы. Основой эффективности такой общности является рефлексия собственной профессиональной деятельности.

Педагогические работники должны:

быть примером в формировании полноценных и сформированных ценностных ориентиров, норм общения и поведения;

мотивировать обучающихся к общению друг с другом, поощрять даже самые незначительные стремления к общению и взаимодействию;

поощрять детскую дружбу, стараться, чтобы дружба между отдельными детьми внутри группы обучающихся принимала общественную направленность;

заботиться о том, чтобы обучающиеся непрерывно приобретали опыт общения на основе чувства доброжелательности;

содействовать проявлению детьми заботы об окружающих, учить проявлять чуткость к другим детям, побуждать обучающихся сопереживать, беспокоиться, проявлять внимание к заболевшему другому ребенку;

воспитывать в детях такие качества личности, которые помогают влиться в общество других детей (организованность, общительность, отзывчивость, щедрость, доброжелательность);

учить обучающихся совместной деятельности, насыщать их жизнь событиями, которые спланировали бы и объединяли ребят;

воспитывать в детях чувство ответственности перед группой за свое поведение.

2. Профессионально-родительская общность включает сотрудников Организации и всех педагогических работников членов семей обучающихся, которых связывают не только общие ценности, цели развития и воспитания обучающихся, но и уважение друг к другу. Основная задача: объединение усилий по воспитанию ребенка в семье и в Организации. Зачастую поведение ребенка сильно различается дома и в Организации.

3. Детско-взрослая общность: характерно содействие друг другу, сотворчество и сопереживание, взаимопонимание и взаимное уважение, отношение к ребенку как к полноправному человеку, наличие общих симпатий, ценностей и смыслов у всех участников общности.

Детско-взрослая общность является источником и механизмом воспитания ребенка. Находясь в общности, ребенок сначала приобщается к тем правилам и нормам, которые вносят

педагогические работники в общность, а затем эти нормы усваиваются ребенком и становятся его собственными.

Общность строится и задается системой связей и отношений ее участников. В каждом возрасте и каждом случае она будет обладать своей спецификой в зависимости от решаемых воспитательных задач.

4. Детская общность: общество других детей является необходимым условием полноценного развития личности ребенка. Здесь он непрерывно приобретает способы общественного поведения, под руководством воспитателя учится умению дружно жить, сообща играть, трудиться, заниматься, достигать поставленной цели. Чувство приверженности к группе других детей рождается тогда, когда ребенок впервые начинает понимать, что рядом с ним такие же, как он сам, что свои желания необходимо соотносить с желаниями других.

Одним из видов детских общностей являются разновозрастные детские общности. В Организации должна быть обеспечена возможность взаимодействия ребенка как со старшими, так и с младшими детьми. Включенность ребенка в отношения со старшими, помимо подражания и приобретения нового, рождает опыт послушания, следования общим для всех правилам, нормам поведения и традициям. Отношения с младшими - это возможность для ребенка стать авторитетом и образцом для подражания, а также пространство для воспитания заботы и ответственности.

Организация жизнедеятельности обучающихся дошкольного возраста в разновозрастной группе обладает большим воспитательным потенциалом для инклюзивного образования

5. Культура поведения педагогического работника в Организации направлена на создание воспитывающей среды как условия решения возрастных задач воспитания. Общая психологическая атмосфера, эмоциональный настрой группы, спокойная обстановка, отсутствие спешки, разумная сбалансированность планов являются необходимыми условиями нормальной жизни и развития обучающихся.

49.1.3.3. Социокультурным контекстом является социальная и культурная среда, в которой человек растет и живет. Он также включает в себя влияние, которое среда оказывает на идеи и поведение человека.

Социокультурные ценности являются определяющими в структурно-содержательной основе Программы воспитания.

Социокультурный контекст воспитания является вариативной составляющей воспитательной программы. Он учитывает этнокультурные, конфессиональные и региональные особенности и направлен на формирование ресурсов воспитательной программы.

Реализация социокультурного контекста опирается на построение социального партнерства образовательной организации.

В рамках социокультурного контекста повышается роль родительской общественности как субъекта образовательных отношений в Программе воспитания.

49.1.3.4. Деятельности и культурные практики в Организации.

Цели и задачи воспитания реализуются во всех видах деятельности дошкольника с ОВЗ, обозначенных в [Стандарте](#). В качестве средств реализации цели воспитания могут выступать следующие основные виды деятельности и культурные практики:

предметно-целевая (виды деятельности, организуемые педагогическим работником, в которых он открывает ребенку смысл и ценность человеческой деятельности, способы ее реализации совместно с родителями (законным представителям));

культурные практики (активная, самостоятельная апробация каждым ребенком инструментального и ценностного содержания, полученных от педагогического работника, и способов их реализации в различных видах деятельности через личный опыт);

свободная инициативная деятельность ребенка (его спонтанная самостоятельная активность, в рамках которой он реализует свои базовые устремления: любознательность, общительность, опыт деятельности на основе усвоенных ценностей).

49.1.4. Требования к планируемым результатам освоения Программы воспитания.

Планируемые результаты воспитания носят отсроченный характер, но деятельность воспитателя нацелена на перспективу развития и становления личности ребенка с ОВЗ. Поэтому результаты достижения цели воспитания даны в виде целевых ориентиров, представленных в виде обобщенных портретов ребенка с ОВЗ к концу раннего и дошкольного возрастов. Основы личности закладываются в дошкольном детстве, и, если какие-либо линии развития не получают своего становления в детстве, это может отрицательно сказаться на гармоничном развитии человека в будущем.

На уровне Организации не осуществляется оценка результатов воспитательной работы в соответствии со **Стандартом**, так как "целевые ориентиры основной образовательной программы дошкольного образования не подлежат непосредственной оценке, в том числе в виде педагогической диагностики (мониторинга), и не являются основанием для их формального сравнения с реальными достижениями обучающихся".

49.1.5. Целевые ориентиры воспитательной работы для обучающихся с ОВЗ младенческого и раннего возраста (до 3 лет).

Портрет ребенка с ОВЗ младенческого и раннего возраста (к 3-м годам)

Направление воспитания	Ценности	Показатели
Патриотическое	Родина, природа	Проявляющий привязанность, любовь к семье, близким, окружающему миру
Социальное	Человек, семья, дружба, сотрудничество	Способный понять и принять, что такое "хорошо" и "плохо". Проявляющий интерес к другим детям и способный бесконфликтно играть рядом с ними. Проявляющий позицию "Я сам!". Доброжелательный, проявляющий сочувствие, доброту. Испытывающий чувство удовольствия в случае одобрения и чувство огорчения в случае неодобрения со стороны педагогических работников. Способный к самостоятельным (свободным) активным действиям в общении. Способный общаться с другими людьми с помощью вербальных и невербальных средств общения.
Познавательное	Знание	Проявляющий интерес к окружающему миру и активность в поведении и деятельности.
Физическое и оздоровительное	Здоровье	Выполняющий действия по самообслуживанию: моет руки, самостоятельно ест, ложится спать. Стремящийся быть опрятным. Проявляющий интерес к физической активности. Соблюдающий элементарные правила безопасности в быту, в Организации, на природе.
Трудовое	Труд	Поддерживающий элементарный порядок в окружающей обстановке. Стремящийся помогать педагогическому работнику в доступных действиях. Стремящийся к самостоятельности в самообслуживании, в быту, в игре, в продуктивных видах деятельности.
Этико-эстетическое	Культура и красота	Эмоционально отзывчивый к красоте. Проявляющий интерес и желание заниматься продуктивными видами деятельности.

49.1.6. Целевые ориентиры воспитательной работы для обучающихся с ОВЗ дошкольного возраста (до 8 лет).

Портрет ребенка с ОВЗ дошкольного возраста (к 8-ми годам)

Направления воспитания	Ценности	Показатели
Патриотическое	Родина, природа	Любящий свою малую родину и имеющий представление о своей стране, испытывающий чувство привязанности к родному дому, семье, близким людям.
Социальное	Человек, семья, дружба, сотрудничество	Различающий основные проявления добра и зла, принимающий и уважающий ценности семьи и общества, правдивый, искренний, способный к сочувствию и заботе, к нравственному поступку, проявляющий задатки чувства долга: ответственность за свои действия и поведение; принимающий и уважающий различия между людьми. Освоивший основы речевой культуры. Дружелюбный и доброжелательный, умеющий слушать и слышать собеседника, способный взаимодействовать с педагогическим работником и другими детьми на основе общих интересов и дел.
Познавательное	Знания	Любознательный, наблюдательный, испытывающий потребность в самовыражении, в том числе творческом, проявляющий активность, самостоятельность, инициативу в познавательной, игровой, коммуникативной и продуктивных видах деятельности и в самообслуживании, обладающий первичной картиной мира на основе традиционных ценностей российского общества.
Физическое и оздоровительное	Здоровье	Владеющий основными навыками личной и общественной гигиены, стремящийся соблюдать правила безопасного поведения в быту, социуме (в том числе в цифровой среде), природе.
Трудовое	Труд	Понимающий ценность труда в семье и в обществе на основе уважения к людям труда, результатам их деятельности, проявляющий трудолюбие при выполнении поручений и в самостоятельной деятельности.
Этико-эстетическое	Культура и красота	Способный воспринимать и чувствовать прекрасное в быту, природе, поступках, искусстве, стремящийся к отображению прекрасного в продуктивных видах деятельности, обладающий зачатками художественно-эстетического вкуса.

49.1.7. Целевые ориентиры воспитательной работы с детьми младенческого и раннего возраста (до 3 лет) с умственной отсталостью (интеллектуальными нарушениями).

Портрет ребенка младенческого и раннего возраста (к 3-м годам) с неярко выраженной умственной отсталостью (интеллектуальными нарушениями)

Направление воспитания	Ценности	Показатели
Патриотическое	Родина, природа	Проявляющий привязанность к родителям (законным представителям), интерес к окружающему миру.

Социальное	Человек, семья, дружба, сотрудничество	Откликающийся на свое имя; использующий коммуникативные средства общения с педагогическим работником (жесты, слова: "привет, пока, на, дай"); проявляющий интерес к другим детям и способный бесконфликтно играть рядом с ними в ситуации, организованной педагогическим работником; доброжелательный, испытывающий чувство удовольствия в случае одобрения и чувство огорчения в случае неодобрения со стороны родителей (законных представителей), педагогических работников.
Познавательное	Знание	Проявляющий интерес к окружающему миру, активность в общении и деятельности; знающий назначение бытовых предметов (ложки, расчёски, карандаша) и умеющий пользоваться ими.
Физическое и оздоровительное	Здоровье	Владеющий простейшими навыками самообслуживания (ест ложкой), стремящийся к опрятности и самостоятельности.
Трудовое	Труд	Знающий назначение бытовых предметов (ложки, расчёски, карандаша) и умеющий пользоваться ими; стремящийся на доступном уровне поддерживать элементарный порядок в окружающей обстановке; стремящийся подражать педагогическому работнику в доступных действиях.
Этико-эстетическое	Культура и красота	Эмоционально отзывчивый к красоте; проявляющий интерес к продуктивным видам деятельности.

Портрет ребенка младенческого и раннего возраста (к 3-м годам) с выраженной умственной отсталостью (интеллектуальными нарушениями)

Направление воспитания	Ценности	Показатели
Патриотическое	Родина, природа	Проявляющий привязанность к родителям (законным представителям), педагогическим работникам.
Социальное	Человек, семья, дружба, сотрудничество	Проявляющий интерес к взаимодействию с новым педагогическим работником в процессе эмоционального общения и предметно-игровых действий; Понимающий и использующий отдельные жесты и слова, вступая в контакт с знакомыми педагогическим работником; проявляющий адекватные реакции в процессе занятий: переключается с одного вида действий на другие, от одного места проведения занятия к другому (от занятия в игровой зоне к занятиям в учебной зоне и музыкальном зале).
Познавательное	Знание	Проявляющий интерес к окружающему миру.
Физическое и оздоровительное	Здоровье	Проявляющий адекватные реакции в процессе выполнения режимных моментов: приема пищи, умывания.
Трудовое	Труд	Использующий ложку во время приема пищи.



Этико-эстетическое	Культура и красота	Эмоционально отзывчивый к музыке, ярким игрушкам, предметам, изображением.
--------------------	--------------------	--

49.1.8. Целевые ориентиры воспитательной работы для обучающихся дошкольного возраста (до 8 лет) с интеллектуальными нарушениями.

Портрет ребенка дошкольного возраста (к 8-ми годам) с легкой умственной отсталостью (интеллектуальным нарушением)

Направление воспитания	Ценности	Показатели
Патриотическое	Родина, природа	Любящий свою малую родину и имеющий представление о своей стране, испытывающий чувство привязанности к родному дому, семье, близким людям.
Социальное	Человек, семья, дружба, сотрудничество	<p>Адекватно ведущий себя в знакомой и незнакомой ситуации (здоровается при встрече с педагогическим работником и другими детьми, прощается при расставании, благодарит за услугу, за подарок, угощение);</p> <p>пользующийся при этом невербальными и вербальными средствами общения;</p> <p>проявляющий доброжелательное отношение к знакомым незнакомым людям; дающий элементарную оценку своих поступков и действий;</p> <p>адекватно реагирующий на доброжелательное и недоброжелательное отношение к себе со стороны окружающих;</p> <p>дружелюбный и доброжелательный, умеющий слушать собеседника, способный взаимодействовать с педагогическим работником и другими детьми на основе общих интересов и дел.</p> <p>Может быть партнером в игре и в совместной деятельности со знакомыми детьми, обращается к ним с просьбами и предложениями о совместной игре или практической деятельности</p>
Познавательное	Знания	<p>Проявляющий интерес к познавательным задачам (производит анализ проблемно-практической задачи; выполняет анализ наглядно-образных задач; называет основные цвета и формы);</p> <p>проявляющий активность, самостоятельность в познавательной, игровой, коммуникативной и продуктивных видах деятельности и в самообслуживании, обладающий первичной картиной мира на основе традиционных ценностей российского общества.</p>
Физическое и оздоровительное	Здоровье	Владеющий основными навыками личной и общественной гигиены, стремящийся соблюдать правила безопасного поведения в быту, социуме, природе.
Трудовое	Труд	<p>Положительно относящийся к труду педагогических работников и к результатам своего труда;</p> <p>проявляющий трудолюбие при выполнении поручений и в самостоятельной деятельности.</p>

Этико-эстетическое	Культура и красота	Способный воспринимать и чувствовать прекрасное в быту, природе, поступках, искусстве, стремящийся к отображению прекрасного в продуктивных видах деятельности.
--------------------	--------------------	---

**Портрет ребенка дошкольного возраста (к 8-ми годам) с умеренной умственной отсталостью (интеллектуальным нарушением)**

Направление воспитания	Ценности	Показатели
Патриотическое	Родина, природа	Испытывающий чувство привязанности к родному дому, семье, близким и знакомым людям.
Социальное	Человек, семья, дружба, сотрудничество	Умеющий адекватно вести себя в знакомой ситуации (здоровается при встрече с педагогическим работником и другими детьми, прощается при расставании, благодарит за услугу, за подарок, угощение, пользуется при этом невербальными и (или) вербальными средствами общения); адекватно реагирующий на доброжелательное и недоброжелательное отношение к себе со стороны окружающих; проявляющий доброжелательное отношение к знакомым людям; сотрудничающий с новым педагогическим работником в знакомой игровой ситуации, проявляет интерес к взаимодействию с другими детьми, в ситуации, организованной педагогическим работником, самостоятельно участвует в знакомых музыкальных и подвижных играх.
Познавательное	Знания	Проявляющий интерес к окружающему миру и активность в поведении и деятельности.
Физическое и оздоровительное	Здоровье	Частично владеющий основными навыками личной гигиены.
Трудовое	Труд	Проявляющий некоторую самостоятельность в быту, владеющий основными культурно-гигиеническими навыками; положительно относящийся к труду педагогических работников и к результатам его труда; положительно реагирующий на просьбу педагогического работника выполнить элементарное трудовое поручение.
Этико-эстетическое	Культура и красота	Эмоционально отзывчивый к музыке, ярким игрушкам, предметам, изображениям.

**Портрет ребенка дошкольного возраста (к 8-ми годам) с тяжелой степенью интеллектуального нарушения**

Направление воспитания	Ценности	Показатели
Патриотическое	Родина, природа	Проявляющий привязанности близким и знакомым людям.
Социальное	Человек, семья, дружба, сотрудничество	Действующий по элементарным правилам в знакомой обстановке (здоровается при встрече с педагогическим работником и другими детьми, прощается при расставании, пользуется при этом

		невербальными средствами общения (взгляд в глаза, протягивать руку).
Познавательное	Знания	Проявляющий интерес к окружающему миру и активность в поведении и деятельности.
Физическое и оздоровительное	Здоровье	Выполняющий действия по самообслуживанию самостоятельно или с помощью педагогического работника. Стремящийся быть опрятным. Проявляющий интерес к физической активности. Соблюдающий элементарные правила безопасности в быту, в Организации, на природе.
Трудовое	Труд	Владеет элементарными навыками в быту. Стремящийся помогать педагогическому работнику в доступных действиях.
Этико-эстетическое	Культура и красота	Эмоционально отзывчивый к музыке, ярким игрушкам, предметам, изображениям.

49.1.9. Целевые ориентиры воспитательной работы для обучающихся с ТМНР младенческого и раннего возраста (до 3 лет).

Портрет ребенка младенческого и раннего возраста (к 3-м годам)

Направление воспитания	Ценности	Показатели
Патриотическое	Родина, природа	Проявляющий привязанность, любовь к семье, близким, окружающему миру.
Социальное	Человек, семья, дружба, сотрудничество	Способный понять и принять, что такое "хорошо" и "плохо". Проявляющий интерес к другим детям и способный бесконфликтно играть рядом с ними. Испытывающий чувство удовольствия в случае одобрения и чувство огорчения в случае неодобрения со стороны педагогических работников. Способный общаться с другими людьми с помощью вербальных и невербальных средств общения с учетом имеющихся нарушений.
Познавательное	Знание	Проявляющий интерес к окружающему миру и активность в поведении и деятельности.
Физическое и оздоровительное	Здоровье	Выполняющий или стремящийся к выполнению на доступном уровне действий по самообслуживанию (моет руки, самостоятельно ест, ложится спать) с учетом имеющихся у ребенка двигательных и речевых нарушений. Проявляющий интерес к физической активности.
Трудовое	Труд	Стремящийся на доступном уровне поддерживать элементарный порядок в окружающей обстановке. Стремящийся помогать педагогическому работнику в доступных действиях. Стремящийся к максимально возможной самостоятельности в самообслуживании, в быту, в игре, в продуктивных видах деятельности.
Этико-эстетическое	Культура и красота	Эмоционально отзывчивый к красоте. Проявляющий интерес и желание заниматься продуктивными видами деятельности.

49.1.10. Целевые ориентиры воспитательной работы для обучающихся дошкольного возраста (до 8 лет).

## Портрет ребенка дошкольного возраста (к 8-ми годам)

Направления воспитания	Ценности	Показатели
Патриотическое	Родина, природа	Имеющий представление о своей стране, своей малой Родине, испытывающий чувство привязанности к родному дому, семье, близким людям.
Социальное	Человек, семья, дружба, сотрудничество	Правдивый, искренний, способный к сочувствию и заботе, проявляющий задатки чувства долга: ответственность за свои действия и поведение; принимающий и уважающий различия между людьми. Освоивший основы речевой культуры с учетом имеющихся речевых возможностей, в том числе с использованием доступных способов коммуникации. Дружелюбный и доброжелательный, умеющий слушать и слышать собеседника, способный взаимодействовать с педагогическим работником и другими детьми на основе общих интересов и дел.
Познавательное	Знания	Проявляющий активность, самостоятельность, инициативу в познавательной, игровой, коммуникативной и продуктивных видах деятельности и в самообслуживании.
Физическое и оздоровительное	Здоровье	Стремящийся к самостоятельной двигательной активности, понимающий на доступном уровне необходимость реабилитации. Готовый к использованию индивидуальных средств коррекции, вспомогательных технических средств для передвижения и самообслуживания. Владеющий основными навыками личной гигиены. Стремящийся соблюдать элементарные правила безопасного поведения в быту, социуме, природе.
Трудовое	Труд	Понимающий ценность труда в семье и в обществе на основе уважения к людям труда, результатам их деятельности, проявляющий трудолюбие при выполнении поручений и в доступной самостоятельной деятельности.
Этико-эстетическое	Культура и красота	Эмоционально отзывчивый к красоте. Стремящийся к отображению прекрасного в продуктивных видах деятельности, обладающий зачатками художественно-эстетического вкуса.

### 49.2. Содержательный раздел.

#### 49.2.1. Содержание воспитательной работы по направлениям воспитания.

Содержание Программы воспитания реализуется в ходе освоения детьми с ОВЗ дошкольного возраста всех образовательных областей, обозначенных в **Стандарте**, одной из задач которого является объединение воспитания и обучения в целостный образовательный процесс на основе духовно-нравственных и социокультурных ценностей, принятых в обществе правил и норм поведения в интересах человека, семьи, общества:

социально-коммуникативное развитие;

познавательное развитие;

речевое развитие;

художественно-эстетическое развитие;

физическое развитие.

В пояснительной записке ценности воспитания соотнесены с направлениями воспитательной работы. Предложенные направления не заменяют и не дополняют собой деятельность по пяти образовательным областям, а фокусируют процесс усвоения ребенком базовых ценностей в целостном образовательном процессе. На их основе определяются региональный и муниципальный компоненты.

#### 49.2.2. Патриотическое направление воспитания.

Родина и природа лежат в основе патриотического направления воспитания.

Патриотическое направление воспитания строится на идее патриотизма как нравственного чувства, которое вырастает из культуры человеческого бытия, особенностей образа жизни и ее уклада, народных и семейных традиций.

Воспитательная работа в данном направлении связана со структурой самого понятия "патриотизм" и определяется через следующие взаимосвязанные компоненты:

когнитивно-смысловой, связанный со знаниями об истории России, своего края, духовных и культурных традиций и достижений многонационального народа России;

эмоционально-ценностный, характеризующийся любовью к Родине - России, уважением к своему народу, народу России в целом;

регуляторно-волевой, обеспечивающий укоренение знаний в духовных и культурных традициях своего народа, деятельность на основе понимания ответственности за настоящее и будущее своего народа, России.

Задачи патриотического воспитания:

1) формирование любви к родному краю, родной природе, родному языку, культурному наследию своего народа;

2) воспитание любви, уважения к своим национальным особенностям и чувства собственного достоинства как представителя своего народа;

3) воспитание уважительного отношения к гражданам России в целом, своим соотечественникам и согражданам, представителям всех народов России, к ровесникам, родителям (законным представителям), соседям, старшим, другим людям вне зависимости от их этнической принадлежности;

4) воспитание любви к родной природе, природе своего края, России, понимания единства природы и людей и бережного ответственного отношения к природе.

При реализации указанных задач воспитатель Организации должен сосредоточить свое внимание на нескольких основных направлениях воспитательной работы:

ознакомлении обучающихся с ОВЗ с историей, героями, культурой, традициями России и своего народа;

организации коллективных творческих проектов, направленных на приобщение обучающихся к ОВЗ к российским общенациональным традициям;

формировании правильного и безопасного поведения в природе, осознанного отношения к растениям, животным, к последствиям хозяйственной деятельности человека.

#### 49.2.3. Социальное направление воспитания.

Семья, дружба, человек и сотрудничество лежат в основе социального направления воспитания.

В дошкольном детстве ребенок с ОВЗ открывает личность другого человека и его значение в собственной жизни и жизни людей. Он начинает осваивать все многообразие социальных отношений и социальных ролей.

Основная цель социального направления воспитания дошкольника с ОВЗ заключается в формировании ценностного отношения обучающихся к семье, другому человеку, развитию дружелюбия, создания условий для реализации в обществе.

Выделяются основные задачи социального направления воспитания:

1. Формирование у ребенка с ОВЗ представлений о добре и зле, позитивного образа семьи с детьми, ознакомление с распределением ролей в семье, образами дружбы в фольклоре и детской литературе, примерами сотрудничества и взаимопомощи людей в различных видах

деятельности (на материале истории России, ее героев), милосердия и заботы. Анализ поступков самих обучающихся с ОВЗ в группе в различных ситуациях.

2. Формирование навыков, необходимых для полноценного существования в обществе: эмпатии (сопереживания), коммуникабельности, заботы, ответственности, сотрудничества, умения договариваться, умения соблюдать правила.

При реализации данных задач воспитатель Организации должен сосредоточить свое внимание на нескольких основных направлениях воспитательной работы:

организовывать сюжетно-ролевые игры (в семью, в команду), игры с правилами, традиционные народные игры;

воспитывать у обучающихся с ОВЗ навыки поведения в обществе;

учить обучающихся с ОВЗ сотрудничать, организуя групповые формы в продуктивных видах деятельности;

учить обучающихся с ОВЗ анализировать поступки и чувства - свои и других людей;

организовывать коллективные проекты заботы и помощи;

создавать доброжелательный психологический климат в группе.

#### 49.2.4. Познавательное направление воспитания.

Цель: формирование ценности познания (ценность - "знания").

Значимым для воспитания ребенка с ОВЗ является формирование целостной картины мира, в которой интегрировано ценностное, эмоционально окрашенное отношение к миру, людям, природе, деятельности человека.

Задачи познавательного направления воспитания:

- 1) развитие любознательности, формирование опыта познавательной инициативы;
- 2) формирование ценностного отношения к педагогическому работнику как источнику знаний;
- 3) приобщение ребенка к культурным способам познания (книги, интернет-источники, дискуссии).

Направления деятельности воспитателя:

совместная деятельность воспитателя с детьми с ОВЗ на основе наблюдения, сравнения, проведения опытов (экспериментирования), организации походов и экскурсий, просмотра доступных для восприятия ребенка познавательных фильмов, чтения и просмотра книг;

организация конструкторской и продуктивной творческой деятельности, проектной и исследовательской деятельности обучающихся с ОВЗ совместно с педагогическим работником; организация насыщенной и структурированной образовательной среды, включающей иллюстрации, видеоматериалы, ориентированные на детскую аудиторию; различного типа конструкторы и наборы для экспериментирования.

#### 49.2.5. Физическое и оздоровительное направление воспитания.

Цель: сформировать навыки здорового образа жизни, где безопасность жизнедеятельности лежит в основе всего. Физическое развитие и освоение ребенком с ОВЗ своего тела, происходит в виде любой двигательной активности: выполнение бытовых обязанностей, игр, ритмики и танцев, творческой деятельности, спорта, прогулок (ценность - "здоровье").

##### 49.2.5.1. Задачи по формированию здорового образа жизни:

обеспечение построения образовательного процесса физического воспитания обучающихся с ОВЗ (совместной и самостоятельной деятельности) на основе здоровьесберегающих технологий, и обеспечение условий для гармоничного физического и эстетического развития ребенка;

закаливание, повышение сопротивляемости к воздействию условий внешней среды;

укрепление опорно-двигательного аппарата; развитие двигательных способностей, обучение двигательным навыкам и умениям;

формирование элементарных представлений в области физической культуры, здоровья и безопасного образа жизни;

организация сна, здорового питания, выстраивание правильного режима дня;

воспитание экологической культуры, обучение безопасности жизнедеятельности.

Направления деятельности воспитателя:

организация подвижных, спортивных игр, в том числе традиционных народных игр, дворовых игр на территории детского сада;  
создание детско-педагогических работников проектов по здоровому образу жизни;  
введение оздоровительных традиций в Организации.

49.2.5.2. Формирование у дошкольников культурно-гигиенических навыков является важной частью воспитания культуры здоровья. Воспитатель должен формировать у дошкольников с ОВЗ понимание того, что чистота лица и тела, опрятность одежды отвечают не только гигиене и здоровью человека, но и социальным ожиданиям окружающих людей. Особенность культурно-гигиенических навыков заключается в том, что они должны формироваться на протяжении всего пребывания ребенка с ОВЗ в Организации.

В формировании культурно-гигиенических навыков режим дня играет одну из ключевых ролей. Привыкая выполнять серию гигиенических процедур с определенной периодичностью, ребенок с ОВЗ вводит их в свое бытовое пространство, и постепенно они становятся для него привычкой.

Формируя у обучающихся с ОВЗ культурно-гигиенические навыки, воспитатель Организации должен сосредоточить свое внимание на нескольких основных направлениях воспитательной работы:

- формировать у ребенка с ОВЗ навыки поведения во время приема пищи;
- формировать у ребенка с ОВЗ представления о ценности здоровья, красоте и чистоте тела;
- формировать у ребенка с ОВЗ привычку следить за своим внешним видом;
- включать информацию о гигиене в повседневную жизнь ребенка с ОВЗ, в игру.

Работа по формированию у ребенка с ОВЗ культурно-гигиенических навыков должна вестись в тесном контакте с семьей.

49.2.6. Трудовое направление воспитания.

Цель: формирование ценностного отношения обучающихся к труду, трудолюбия, а также в приобщении ребенка к труду (ценность - "труд").

Основная Основные задачи трудового воспитания:

1) Ознакомление обучающихся с ОВЗ видами труда педагогических работников и воспитание положительного отношения к их труду, познание явлений и свойств, связанных с преобразованием материалов и природной среды, которое является следствием трудовой деятельности педагогических работников и труда самих обучающихся с ОВЗ.

2) Формирование навыков, необходимых для трудовой деятельности обучающихся с ОВЗ, воспитание навыков организации своей работы, формирование элементарных навыков планирования.

3) Формирование трудового усилия (привычки к доступному дошкольнику напряжению физических, умственных и нравственных сил для решения трудовой задачи).

При реализации данных задач воспитатель Организации должен сосредоточить свое внимание на нескольких направлениях воспитательной работы:

показать детям с ОВЗ необходимость постоянного труда в повседневной жизни, использовать его возможности для нравственного воспитания дошкольников;

воспитывать у ребенка с ОВЗ бережливость (беречь игрушки, одежду, труд и старания родителей (законных представителей), других людей), так как данная черта непременно сопряжена с трудолюбием;

предоставлять детям с ОВЗ самостоятельность в выполнении работы, чтобы они почувствовали ответственность за свои действия;

собственным примером трудолюбия и занятости создавать у обучающихся с ОВЗ соответствующее настроение, формировать стремление к полезной деятельности;

связывать развитие трудолюбия с формированием общественных мотивов труда, желанием приносить пользу людям.

49.2.7. Этико-эстетическое направление воспитания.

Цель: формирование конкретных представлений о культуре поведения, (ценности - "культура и красота").

Основные задачи этико-эстетического воспитания:

- 1) формирование культуры общения, поведения, этических представлений;
- 2) воспитание представлений о значении опрятности и красоты внешней, ее влиянии на внутренний мир человека;
- 3) развитие предпосылок ценностно-смыслового восприятия и понимания произведений искусства, явлений жизни, отношений между людьми;
- 4) воспитание любви к прекрасному, уважения к традициям и культуре родной страны и других народов;
- 5) развитие творческого отношения к миру, природе, быту и к окружающей ребенка с ОВЗ действительности;
- 6) формирование у обучающихся с ОВЗ эстетического вкуса, стремления окружать себя прекрасным, создавать его.

49.2.7.1. Для того чтобы формировать у обучающихся с ОВЗ культуру поведения, воспитатель Организации должен сосредоточить свое внимание на нескольких основных направлениях воспитательной работы:

учить обучающихся с ОВЗ уважительно относиться к окружающим людям, считаться с их делами, интересами, удобствами;

воспитывать культуру общения ребенка с ОВЗ, выражающуюся в общительности, этикет вежливости, предупредительности, сдержанности, умении вести себя в общественных местах;

воспитывать культуру речи: называть педагогических работников на "вы" и по имени и отчеству, не перебивать говорящих и выслушивать других; говорить четко, разборчиво, владеть голосом;

воспитывать культуру деятельности, что подразумевает умение обращаться с игрушками, книгами, личными вещами, имуществом Организации; умение подготовиться к предстоящей деятельности, четко и последовательно выполнять и заканчивать ее, после завершения привести в порядок рабочее место, аккуратно убрать все за собой; привести в порядок свою одежду.

49.2.7.2. Цель эстетического воспитания - становление у ребенка с ОВЗ ценностного отношения к красоте. Эстетическое воспитание через обогащение чувственного опыта и развитие эмоциональной сферы личности влияет на становление нравственной и духовной составляющей внутреннего мира ребенка с ОВЗ.

Направления деятельности воспитателя по эстетическому воспитанию предполагают следующее:

выстраивание взаимосвязи художественно-творческой деятельности самих обучающихся с ОВЗ с воспитательной работой через развитие восприятия, образных представлений, воображения и творчества;

уважительное отношение к результатам творчества обучающихся с ОВЗ, широкое включение их произведений в жизнь Организации;

организацию выставок, концертов, создание эстетической развивающей среды;

формирование чувства прекрасного на основе восприятия художественного слова на русском и родном языке;

реализация вариативности содержания, форм и методов работы с детьми с ОВЗ по разным направлениям эстетического воспитания.

49.2.7.3. Особенности реализации воспитательного процесса.

В перечне особенностей организации воспитательного процесса в Организации целесообразно отобразить:

региональные и муниципальные особенности социокультурного окружения Организации;

значимые в аспекте воспитания проекты и программы, в которых уже участвует Организации, дифференцируемые по признакам: федеральные, региональные, муниципальные;

значимые в аспекте воспитания проекты и программы, в которых Организации намерена принять участие, дифференцируемые по признакам: федеральные, региональные, муниципальные;

ключевые элементы уклада Организации;



наличие инновационных, опережающих, перспективных технологий значимой в аспекте воспитания деятельности, потенциальных "точек роста";

существенные отличия Организации от других образовательных организаций по признаку проблемных зон, дефицитов, барьеров, которые преодолеваются благодаря решениям, отсутствующим или недостаточно выраженным в массовой практике;

особенности значимого в аспекте воспитания взаимодействия с социальными партнерами Организации;

особенности Организации, связанные с работой с детьми с ОВЗ, в том числе с инвалидностью.

49.2.8. Особенности взаимодействия педагогического коллектива с семьями обучающихся с ОВЗ в процессе реализации Программы воспитания.

В целях реализации социокультурного потенциала региона для построения социальной ситуации развития ребенка работа с родителями (законным представителям) обучающихся с ОВЗ дошкольного возраста должна строиться на принципах ценностного единства и сотрудничества всех субъектов социокультурного окружения Организации.

Единство ценностей и готовность к сотрудничеству всех участников образовательных отношений составляет основу уклада Организации, в котором строится воспитательная работа.

Разработчикам рабочей программы воспитания необходимо описать те виды и формы деятельности, которые используются в деятельности Организации в построении сотрудничества педагогических работников и родителей (законных представителей) в процессе воспитательной работы.

49.3. Организационный раздел.

49.3.1. Общие требования к условиям реализации Программы воспитания.

Программа воспитания Организации реализуется через формирование социокультурного воспитательного пространства при соблюдении условий создания уклада, отражающего готовность всех участников образовательного процесса руководствоваться едиными принципами и регулярно воспроизводить наиболее ценные для нее воспитательно значимые виды совместной деятельности. Уклад Организации направлен на сохранение преемственности принципов воспитания с уровня дошкольного образования на уровень начального общего образования:

1. Обеспечение лично-развивающей предметно-пространственной среды, в том числе современное материально-техническое обеспечение, методические материалы и средства обучения, учитывающей психофизические особенности обучающихся с ОВЗ.

2. Наличие профессиональных кадров и готовность педагогического коллектива к достижению целевых ориентиров Программы воспитания.

3. Взаимодействие с родителями (законным представителям) по вопросам воспитания.

4. Учет индивидуальных особенностей обучающихся с ОВЗ дошкольного возраста, в интересах которых реализуется Программа воспитания (возрастных, физических, психологических, национальных).

Условия реализации Программы воспитания (кадровые, материально-технические, психолого-педагогические, нормативные, организационно-методические) необходимо интегрировать с соответствующими пунктами организационного раздела Программы.

Уклад задает и удерживает ценности воспитания для всех участников образовательных отношений, учитывает специфику и конкретные формы организации распорядка дневного, недельного, месячного, годового цикла жизни Организации.

Для реализации Программы воспитания уклад должен целенаправленно проектироваться командой Организации и быть принят всеми участниками образовательных отношений.

Процесс проектирования уклада Организации включает следующие шаги.

№ п/п	Шаг	Оформление
1.	Определить ценностно-смысловое наполнение жизнедеятельности Организации.	Устав Организации, локальные акты, правила поведения для обучающихся и педагогических

		работников, внутренняя символика.
2.	Отразить сформулированное ценностно-смысловое наполнение во всех форматах жизнедеятельности Организации: специфику организации видов деятельности; обустройство развивающей предметно-пространственной среды; организацию режима дня; разработку традиций и ритуалов Организации; праздники и мероприятия.	АОП ДО и Программа воспитания.
3.	Обеспечить принятие всеми участниками образовательных отношений уклада Организации.	Требования к кадровому составу и профессиональной подготовке сотрудников. Взаимодействие Организации с семьями обучающихся. Социальное партнерство Организации с социальным окружением. Договоры и локальные нормативные акты.

Уклад и ребенок с ОВЗ определяют особенности воспитывающей среды. Воспитывающая среда раскрывает заданные укладом ценностно-смысловые ориентиры. Воспитывающая среда - это содержательная и динамическая характеристика уклада, которая определяет его особенности, степень его вариативности и уникальности.

Воспитывающая среда строится по трем линиям:

"от педагогического работника", который создает предметно-образную среду, способствующую воспитанию необходимых качеств;

"от совместной деятельности ребенка с ОВЗ и педагогического работника", в ходе которой формируются нравственные, гражданские, эстетические и иные качества ребенка с ОВЗ в ходе специально организованного педагогического взаимодействия ребенка с ОВЗ и педагогического работника, обеспечивающего достижение поставленных воспитательных целей;

"от ребенка", который самостоятельно действует, творит, получает опыт деятельности, в особенности - игровой.

49.3.2. Взаимодействия педагогического работника с детьми с ОВЗ. События Организации.

Спроектированная педагогическим работником образовательная ситуация является воспитательным событием. В каждом воспитательном событии педагогический работник продумывает смысл реальных и возможных действий обучающихся и смысл своих действий в контексте задач воспитания. Событием может быть не только организованное мероприятие, но и спонтанно возникшая ситуация, и любой режимный момент, традиции утренней встречи обучающихся, индивидуальная беседа, общие дела, совместно реализуемые проекты. Планируемые и подготовленные педагогическим работником воспитательные события проектируются в соответствии с календарным планом воспитательной работы Организации, группы, ситуацией развития конкретного ребенка.

Проектирование событий в Организации возможно в следующих формах:

разработка и реализация значимых событий в ведущих видах деятельности (спектакль, построение эксперимента, совместное конструирование, спортивные игры);

создание творческих детско-педагогических работников проектов (празднование Дня Победы с приглашением ветеранов, "Театр в детском саду" - показ спектакля для обучающихся из соседней Организации).

Проектирование событий позволяет построить целостный годовой цикл методической работы на основе традиционных ценностей российского общества. Это поможет каждому

педагогическому работнику создать тематический творческий проект в своей группе и спроектировать работу с группой в целом, с подгруппами обучающихся, с каждым ребенком.

#### 49.3.3. Организация предметно-пространственной среды.

Предметно-пространственная среда (далее - ППС) должна отражать федеральную, региональную специфику, а также специфику ОО и включать:

оформление помещений;

оборудование, в том числе специализированное оборудование для обучения и воспитания обучающихся с ОВЗ;

игрушки.

ППС должна отражать ценности, на которых строится программа воспитания, способствовать их принятию и раскрытию ребенком с ОВЗ.

Среда включает знаки и символы государства, региона, города и организации.

Среда отражает региональные, этнографические, конфессиональные и другие особенности социокультурных условий, в которых находится Организация.

Среда должна быть экологичной, природосообразной и безопасной.

Среда обеспечивает ребенку с ОВЗ возможность общения, игры и совместной деятельности.

Отражает ценность семьи, людей разных поколений, радость общения с семьей.

Среда обеспечивает ребенку с ОВЗ возможность познавательного развития, экспериментирования, освоения новых технологий, раскрывает красоту знаний, необходимость научного познания, формирует научную картину мира.

Среда обеспечивает ребенку с ОВЗ возможность посильного труда, а также отражает ценности труда в жизни человека и государства (портреты членов семей обучающихся, героев труда, представителей профессий) Результаты труда ребенка с ОВЗ могут быть отражены и сохранены в среде.

Среда обеспечивает ребенку с ОВЗ возможности для укрепления здоровья, раскрывает смысл здорового образа жизни, физической культуры и спорта.

Среда предоставляет ребенку с ОВЗ возможность погружения в культуру России, знакомства с особенностями региональной культурной традиции. Вся среда дошкольной организации должна быть гармоничной и эстетически привлекательной.

#### 49.3.4. Кадровое обеспечение воспитательного процесса.

В данном разделе могут быть представлены решения на уровне Организации по разделению функционала, связанного с организацией и реализацией воспитательного процесса; по обеспечению повышения квалификации педагогических работников Организации по вопросам воспитания, психолого-педагогического сопровождения обучающихся с ОВЗ.

Также здесь должна быть представлена информация о возможностях привлечения специалистов других организаций (образовательных, социальных).

#### 49.3.5. Особые требования к условиям, обеспечивающим достижение планируемых личностных результатов в работе с детьми с ОВЗ.

Инклюзия является ценностной основой уклада Организации и основанием для проектирования воспитывающих сред, деятельности и событий.

На уровне уклада: инклюзивное образование является нормой для воспитания, реализующая такие социокультурные ценности, как забота, принятие, взаимоуважение, взаимопомощь, совместность, сопричастность, социальная ответственность. Эти ценности должны разделяться всеми участниками образовательных отношений в Организации.

На уровне воспитывающих сред: ППС строится как максимально доступная для обучающихся с ОВЗ; событийная воспитывающая среда Организации обеспечивает возможность включения каждого ребенка в различные формы жизни детского сообщества; рукотворная воспитывающая среда обеспечивает возможность демонстрации уникальности достижений каждого ребенка.

На уровне общности: формируются условия освоения социальных ролей, ответственности и самостоятельности, сопричастности к реализации целей и смыслов сообщества, приобретается опыт развития отношений между детьми, родителям (законным представителям),

воспитателями. Детская и детско-взрослая общность в инклюзивном образовании развиваются на принципах заботы, взаимоуважения и сотрудничества в совместной деятельности.

На уровне деятельностей: педагогическое проектирование совместной деятельности в разновозрастных группах, в малых группах обучающихся, в детско-родительских группах обеспечивает условия освоения доступных навыков, формирует опыт работы в команде, развивает активность и ответственность каждого ребенка в социальной ситуации его развития.

На уровне событий: проектирование педагогическим работником ритмов жизни, праздников и общих дел с учетом специфики социальной и культурной ситуации развития каждого ребенка обеспечивает возможность участия каждого в жизни и событиях группы, формирует личностный опыт, развивает самооценку и уверенность ребенка в своих силах. Событийная организация должна обеспечить переживание ребенком опыта самостоятельности, счастья и свободы в коллективе обучающихся и педагогических работников.

49.4. Основными условиями реализации Программы воспитания в Организации, являются:

- 1) полноценное проживание ребенком всех этапов детства (младенческого, раннего и дошкольного возраста), обогащение (амплификация) детского развития;
- 2) построение воспитательной деятельности с учетом индивидуальных особенностей каждого ребенка, при котором сам ребенок становится активным субъектом воспитания;
- 3) содействие и сотрудничество обучающихся и педагогических работников, признание ребенка полноценным участником (субъектом) образовательных отношений;
- 4) формирование и поддержка инициативы обучающихся в различных видах детской деятельности;
- 5) активное привлечение ближайшего социального окружения к воспитанию ребенка.

49.5. Задачами воспитания обучающихся с ОВЗ в условиях Организации являются:

- 1) формирование общей культуры личности обучающихся, развитие их социальных, нравственных, эстетических, интеллектуальных, физических качеств, инициативности, самостоятельности и ответственности;
- 2) формирование доброжелательного отношения к детям с ОВЗ и их семьям со стороны всех участников образовательных отношений;
- 3) обеспечение психолого-педагогической поддержки семье ребенка с особенностями в развитии и содействие повышению уровня педагогической компетентности родителей (законных представителей);
- 4) обеспечение эмоционально-положительного взаимодействия обучающихся с окружающими в целях их успешной адаптации и интеграции в общество;
- 5) расширение у обучающихся с различными нарушениями развития знаний и представлений об окружающем мире;
- 6) взаимодействие с семьей для обеспечения полноценного развития обучающихся с ОВЗ;
- 7) охрана и укрепление физического и психического здоровья обучающихся, в том числе их эмоционального благополучия;
- 8) объединение обучения и воспитания в целостный образовательный процесс на основе духовно-нравственных и социокультурных ценностей и принятых в обществе правил и норм поведения в интересах человека, семьи, общества.

### **III. Организационный раздел Программы**

3.1. Организационное обеспечение образования обучающихся с ОВЗ базируется на нормативно-правовой основе, которая определяет специальные условия дошкольного образования обучающихся этой категории. Создание этих условий должно обеспечить реализацию не только образовательных прав самого ребенка на получение соответствующего его возможностям образования, но и реализацию прав всех остальных обучающихся, включенных наравне с

ребенком с ОВЗ в образовательное пространство. Поэтому помимо нормативной базы, фиксирующей права ребенка с ОВЗ, необходима разработка соответствующих локальных актов, обеспечивающих эффективное образование и других обучающихся.

Необходима организация системы взаимодействия и поддержки образовательной организации со стороны ПМПК, ППМС-центра, окружного и муниципального ресурсного центра по развитию инклюзивного образования, образовательных организаций, реализующих адаптированные основные образовательные программы образования обучающихся с ОВЗ, органов социальной защиты, органов здравоохранения, общественных организаций при недостаточном кадровом ресурсе самой образовательной организации. Реализация данного условия позволяет обеспечить для ребенка с ОВЗ максимально адекватный при его особенностях развития образовательный маршрут, а также позволяет максимально полно и ресурсоемко обеспечить обучение и воспитание. Важным компонентом этого условия является наличие разнообразных образовательных организаций (включая организации дополнительного образования) в шаговой доступности.

### **Психолого-педагогические условия, обеспечивающие развитие ребенка.**

**3.1.1. Психолого-педагогические условия, обеспечивающие развитие ребенка с нарушениями зрения. Программа предполагает создание следующих психолого-педагогических условий, обеспечивающих развитие ребенка с нарушениями зрения раннего и дошкольного возраста в соответствии с его возрастными и индивидуальными возможностями и интересами:**

1. Личностно-порождающее взаимодействие педагогических работников с детьми, предполагающее создание таких ситуаций, в которых каждому ребенку предоставляется возможность выбора деятельности, партнера, средств; обеспечивается опора на его личный опыт при освоении новых знаний и жизненных навыков.
2. Ориентированность педагогической оценки на относительные показатели детской успешности, то есть сравнение нынешних и предыдущих достижений ребенка, стимулирование самооценки.
3. Формирование игры как важнейшего фактора развития ребенка с нарушениями зрения.
4. Создание развивающей образовательной среды, способствующей физическому, социально-коммуникативному, познавательному, речевому, художественно-эстетическому развитию ребенка и сохранению его индивидуальности.
5. Сбалансированность репродуктивной (воспроизводящей готовый образец) и продуктивной (производящей субъективно новый продукт) деятельности, то есть деятельности по освоению культурных форм и образцов и детской исследовательской, творческой деятельности; совместных и самостоятельных, подвижных и статичных форм активности.
6. Разработка и реализация программы индивидуального сопровождения ребенка с нарушениями зрения, а именно с сочетанными зрительными патологиями, осложняющими естественное развитие адаптационно-компенсаторных механизмов.
7. Участие семьи как необходимое условие для полноценного развития ребенка с нарушениями зрения раннего и дошкольного возраста.
8. Профессиональное развитие педагогических работников, направленное на развитие профессиональных компетентностей, в том числе коммуникативной компетентности и мастерства мотивирования ребенка, а также владения интернетом, предполагающее создание сетевого взаимодействия педагогических работников и управленцев, работающих по Программе.
9. Основные требования к социокультурной среде развития и воспитания обучающихся с нарушениями зрения. Социокультурная среда развития и воспитания обучающихся с нарушениями зрения должна отражать:
  - а) владение педагогическими работниками: специальными знаниями и умениями в области практического взаимодействия с детьми в системе координат "зрячий - слепой", "зрячий - слабовидящий";

правилами культуры общения с ребенком, отражающим происходящее в условиях в условиях отсутствия или значительного нарушения зрения (выраженные трудности зрительного отражения в очках), суженной сенсорной сферы с опорой на слух и остаточное зрение;

умениями организации предметно-пространственной среды с обеспечением слепому ребенку мобильности, активности, самостоятельности, безопасности, развитие интересов; слабослышающему ребенку осмысленности ее зрительного восприятия, мобильности, общей и сенсорно-перцептивной активности, самостоятельности, безопасности, обогащение опыта зрительного отражения с развитием ориентировочно-поисковой, информационно-познавательной роли зрения

умением организовывать общение и взаимодействия обучающихся в системе координат "слепой - слепой", "слабослышающий - слабослышающий", "с пониженным зрением - с пониженным зрением", "зрячий - слепой", "зрячий - слабослышающий", "зрячий - с пониженным зрением";

коммуникативными умениями для вербальной ориентации ребенка с нарушениями зрения в предметно-пространственной среде, социально-бытовой, игровой ситуации;

методами взаимодействия с семьей обучающегося с нарушениями зрения с повышением его адекватности в оценке возможностей ребенка;

б) позиции (установки) педагогического работника:

принятие ребенка с нарушениями зрения, прежде всего, как ребенка, обладающего потенциалом личностного роста;

ребенок специально должен быть обучен тому, что зрячий постигает сам;

стараться не занижать и не завышать требования к ребенку;

педагогический работник оказывает ребенку с нарушениями зрения адекватную практическую поддержку и помощь в деятельности, не подавляя его инициативность и самостоятельность;

разумная по степени проявления инициативы вовлечения ребенка с нарушениями зрения в разные виды детской деятельности, оставляющая за ним право реализовывать свой выбор;

своевременная корректировка собственной оценки реальных и потенциальных возможностей ребенка.

### **3.1.2. Психолого-педагогические условия, обеспечивающие развитие ребенка с ТНР. Программа предполагает создание следующих психолого-педагогических условий, обеспечивающих образование ребенка с ТНР в соответствии с его особыми образовательными потребностями:**

1. Личностно-порождающее взаимодействие педагогических работников с детьми, предполагающее создание таких ситуаций, в которых каждому ребенку с ТНР предоставляется возможность выбора деятельности, партнера, средств и жизненных навыков; учитываются обусловленные структурой нарушенного речевычкового развития особенности деятельности (в том числе речевой), средств ее реализации, ограниченный объем личного опыта.

2. Ориентированность педагогической оценки на относительные показатели детской успешности, то есть сравнение нынешних и предыдущих достижений ребенка с ТНР, стимулирование самооценки.

3. Формирование игры как важнейшего фактора развития ребенка с ТНР, с учетом необходимости развития вербальных и невербальных компонентов развития ребенка с ТНР в разных видах игры.

4. Создание развивающей образовательной среды, способствующей физическому, социально-коммуникативному, познавательному, речевому, художественно-эстетическому развитию ребенка с ТНР и сохранению его индивидуальности.

5. Сбалансированность репродуктивной (воспроизводящей готовый образец) и продуктивной (производящей субъективно новый продукт) деятельности, то есть деятельности по освоению культурных форм и образцов и детской исследовательской, творческой деятельности; совместных и самостоятельных, подвижных и статичных форм активности с учетом особенностей развития и образовательных потребностей ребенка с ТНР.

6. Участие семьи как необходимое условие для полноценного развития ребенка дошкольного возраста с тяжелыми нарушениями речи.

### **3.1.3. Психолого-педагогические условия, обеспечивающие развитие ребенка с ЗПР.**

Направлениями деятельности Организации, реализующей Программу, являются:

развитие физических, интеллектуальных, нравственных, эстетических и личностных качеств;

формирование предпосылок учебной деятельности;

сохранение и укрепление здоровья;

коррекция недостатков в физическом и (или) психическом развитии обучающихся;

создание современной развивающей предметно-пространственной среды, комфортной как для обучающихся с ЗПР;

формирование у обучающихся общей культуры.

Коррекционно-развивающая работа строится с учетом особых образовательных потребностей обучающихся с ЗПР и заключений ПМПК.

Обучающиеся с ЗПР могут получать коррекционно-педагогическую помощь как в группах комбинированной и компенсирующей направленности, так и в инклюзивной образовательной среде.

Организация образовательного процесса для обучающихся с ОВЗ и обучающихся-инвалидов предполагает соблюдение следующих позиций:

1) расписание и содержание занятий с обучающимися с ОВЗ строится педагогическими работниками Организации в соответствии с АОП ДО, разработанным индивидуальным образовательным маршрутом с учетом рекомендаций ПМПК и (или) ИПРА для ребенка-инвалида;

2) создание специальной среды;

3) предоставление услуг ассистента (помощника), если это прописано в заключении ПМПК;

4) порядок и содержание работы ППк Организации.

В группах компенсирующей направленности для обучающихся с ОВЗ осуществляется реализация АОП ДО для обучающихся с ЗПР.

В группах комбинированной направленности реализуются две программы: АОП ДО для обучающихся с ЗПР и основная образовательная программа дошкольного образования.

В общеобразовательных группах работа с детьми с ЗПР строится по АОП ДО, разработанной на базе Программы с учетом особенностей психофизического развития и индивидуальных возможностей, обеспечивающих абилитацию,

коррекцию нарушений развития и социальную адаптацию.

При составлении АОП ДО необходимо ориентироваться на:

формирование личности ребенка с использованием адекватных возрасту и физическому и (или) психическому состоянию методов обучения и воспитания;

создание оптимальных условий совместного обучения обучающихся с ЗПР и здоровых обучающихся с использованием адекватных вспомогательных средств и педагогических приемов, организацией совместных форм работы воспитателей, педагогов-психологов, учителей-логопедов, учителей-дефектологов;

личностно-ориентированный подход к организации всех видов детской деятельности и целенаправленное формирование ориентации в текущей ситуации, принятие решения, формирование образа результата действия, планирование, реализацию программы действий, оценку и осмысление результатов действия.

В Программе определяется оптимальное для ребенка с ЗПР соотношение форм и видов деятельности, индивидуализированный объем и глубина содержания, специальные психолого-педагогические технологии, учебно-методические материалы и технические средства.

Программа обсуждается и реализуется с участием родителей (законных представителей). В ее структуру, в зависимости от психофизического развития и возможностей ребенка, структуры и тяжести недостатков развития, интегрируются необходимые модули коррекционных программ,

комплексов методических рекомендаций по проведению коррекционно-развивающей и воспитательно-образовательной работ.

Реализация индивидуальной АОП ДО ребенка с ЗПР в общеобразовательной группе реализуется с учетом:

особенностей и содержания взаимодействия с родителями (законными представителями) на каждом этапе включения;

особенностей и содержания взаимодействия между сотрудниками Организации;

вариативности, технологий выбора форм и методов подготовки ребенка с ЗПР к включению в среду нормативно развивающихся детей;

критериев готовности ребенка с ЗПР продвижению по этапам инклюзивного процесса;

организации условий для максимального развития и эффективной адаптации ребенка с ЗПР в инклюзивной группе.

Программа предполагает создание следующих психолого-педагогических условий, обеспечивающих развитие обучающихся с задержкой психоречевого развития раннего возраста и обучающихся с ЗПР дошкольного возраста в соответствии с их возрастными и индивидуальными особенностями развития, возможностями и интересами:

1. Личностно-порождающее взаимодействие педагогических работников с детьми, предполагающее создание таких ситуаций, в которых каждому ребенку с ЗПР предоставляется возможность выбора деятельности, партнера, средств; обеспечивается опора на его личный опыт при освоении новых знаний и жизненных навыков. При этом учитывается, что на начальных этапах образовательной деятельности педагогический работник занимает активную позицию, постепенно мотивируя и включая собственную активность ребенка с ЗПР.

2. Ориентированность педагогической оценки на относительные показатели детской успешности ребенка с ЗПР, то есть сравнение нынешних и предыдущих достижений ребенка, (но не сравнение с достижениями других обучающихся), стимулирование самооценки.

3. Формирование игры как важнейшего фактора развития ребенка с ЗПР, учитывая, что у обучающихся с ЗПР игра без специально организованной работы самостоятельно нормативно не развивается.

4. Создание развивающей образовательной среды, способствующей физическому, социально-коммуникативному, познавательному, речевому, художественно-эстетическому развитию ребенка с ЗПР и сохранению его индивидуальности.

5. Сбалансированность репродуктивной (воспроизводящей готовый образец) и продуктивной (производящей субъективно новый продукт) деятельности, то есть деятельности по освоению культурных форм и образцов и детской исследовательской, творческой деятельности; совместных и самостоятельных, подвижных и статичных форм активности. Учитывая особенности познавательной деятельности обучающихся с ЗПР, переход к продуктивной деятельности и формирование новых представлений и умений следует при устойчивом функционировании ранее освоенного умения, навыка.

6. Участие семьи как необходимое условие для полноценного развития ребенка с ЗПР. Это условие имеет особое значение, так как одной из причин задержки развития у обучающихся могут быть неблагоприятные условия жизнедеятельности и воспитания в семье.

7. Профессиональное развитие педагогических работников, направленное на развитие профессиональных компетентностей, овладения новыми технологиями, в том числе коммуникативной компетентности и мастерства мотивирования ребенка с ЗПР, а также владения правилами безопасного пользования интернетом, предполагающее создание сетевого взаимодействия педагогических работников и управленцев, работающих по Программе.

Важным условием является составление индивидуального образовательного маршрута, который дает представление о ресурсах и дефицитах в развитии ребенка с ЗПР, о видах трудностей, возникающих при освоении основной образовательной программы дошкольного образования; раскрывает причину, лежащую в основе трудностей; содержит примерные виды деятельности, осуществляемые субъектами сопровождения.



### **3.2. Организация развивающей предметно-пространственной среды**

Предметно-пространственная развивающая образовательная среда (далее - ППРОС) в Организации должна обеспечивать реализацию АОП ДО, разработанных в соответствии с Программой. Организация имеет право самостоятельно проектировать ППРОС с учетом психофизических особенностей обучающихся с ОВЗ.

31.1. В соответствии со Стандартом, ППРОС Организации должна обеспечивать и гарантировать:

охрану и укрепление физического и психического здоровья и эмоционального благополучия обучающихся с ОВЗ, проявление уважения к их человеческому достоинству, чувствам и потребностям, формирование и поддержку положительной самооценки, уверенности в собственных возможностях и способностях, в том числе при взаимодействии обучающихся друг с другом и в коллективной работе;

максимальную реализацию образовательного потенциала пространства Организации, группы и прилегающих территорий, приспособленных для реализации образовательной программы, а также материалов, оборудования и инвентаря для развития обучающихся дошкольного возраста с ОВЗ в соответствии с потребностями каждого возрастного этапа, охраны и укрепления их здоровья, возможностями учета особенностей и коррекции недостатков их развития;

построение вариативного развивающего образования, ориентированного на возможность свободного выбора детьми материалов, видов активности, участников совместной деятельности и общения как с детьми разного возраста, так и с педагогическими работниками, а также свободу в выражении своих чувств и мыслей;

создание условий для ежедневной трудовой деятельности и мотивации непрерывного самосовершенствования и профессионального развития педагогических работников, а также содействие в определении собственных целей, личных и профессиональных потребностей и мотивов;

открытость дошкольного образования и вовлечение родителей (законных представителей) непосредственно в образовательную деятельность, осуществление их поддержки в деле образования и воспитания обучающихся, охране и укреплении их здоровья, а также поддержки образовательных инициатив внутри семьи;

построение образовательной деятельности на основе взаимодействия педагогических работников с детьми, ориентированного на уважение достоинства и личности, интересы и возможности каждого ребенка и учитывающего социальную ситуацию его развития и соответствующие возрастные и индивидуальные особенности (недопустимость как искусственного ускорения, так и искусственного замедления развития обучающихся).

31.2. ППРОС Организации создается педагогическими работниками для развития индивидуальности каждого ребенка с учетом его возможностей, уровня активности и интересов, поддерживая формирование его индивидуальной траектории развития. Она должна строиться на основе принципа соответствия анатомо-физиологическим особенностям обучающихся (соответствие росту, массе тела, размеру руки, дающей возможность захвата предмета).

Для выполнения этой задачи ППРОС должна быть:

содержательно-насыщенной и динамичной - включать средства обучения (в том числе технические и информационные), материалы (в том числе расходные), инвентарь, игровое, спортивное и оздоровительное оборудование, которые позволяют обеспечить игровую, познавательную, исследовательскую и творческую активность, экспериментирование с материалами, доступными детям; двигательную активность, в том числе развитие общей и тонкой моторики обучающихся с ОВЗ, участие в подвижных играх и соревнованиях; эмоциональное благополучие обучающихся во взаимодействии с предметно-пространственным окружением; игрушки должны обладать динамичными свойствами - подвижность частей,

возможность собрать, разобрать, возможность комбинирования деталей; возможность самовыражения обучающихся;

трансформируемой - обеспечивать возможность изменений ППРОС в зависимости от образовательной ситуации, в том числе меняющихся интересов, мотивов и возможностей обучающихся;

полифункциональной - обеспечивать возможность разнообразного использования составляющих ППРОС (например, детской мебели, матов, мягких модулей, ширм, в том числе природных материалов) в разных видах детской активности;

доступной - обеспечивать свободный доступ обучающихся, в том числе обучающихся с ОВЗ, к играм, игрушкам, материалам, пособиям, обеспечивающим все основные виды детской активности. Все игровые материалы должны подбираться с учетом уровня развития его познавательных психических процессов, стимулировать познавательную и речевую деятельность обучающегося с ОВЗ, создавать необходимые условия для его самостоятельной, в том числе, речевой активности;

безопасной - все элементы ППРОС должны соответствовать требованиям по обеспечению надежности и безопасности их использования. При проектировании ППРОС необходимо учитывать целостность образовательного процесса в Организации, в заданных Стандартом образовательных областях: социально-коммуникативной, познавательной, речевой, художественно-эстетической и физической;

эстетичной - все элементы ППРОС должны быть привлекательны, так, игрушки не должны содержать ошибок в конструкции, способствовать формированию основ эстетического вкуса ребенка; приобщать его к миру искусства;

31.3. ППРОС в Организации должна обеспечивать условия для эмоционального благополучия обучающихся различных нозологических групп, а также для комфортной работы педагогических работников.

### **Реализация Программы обеспечивается созданием в образовательной организации кадровых, финансовых, материально-технических условий**

32.1. Реализация Программы обеспечивается педагогическими, руководящими и иными работниками, имеющими профессиональную подготовку, соответствующую квалификационным требованиям, установленным в Едином квалификационном справочнике должностей руководителей, специалистов и служащих, раздел "Квалификационные характеристики должностей работников образования", утвержденном приказом Министерства здравоохранения и социального развития Российской Федерации от 26 августа 2010 г. N 761н (зарегистрирован Министерством юстиции Российской Федерации 6 октября 2010 г., регистрационный N 18638) с изменениями, внесенными приказом Министерства здравоохранения и социального развития Российской Федерации от 31 мая 2011 г. N 448н (зарегистрирован Министерством юстиции Российской Федерации 1 июля 2011 г., регистрационный N 21240), в профессиональных стандартах "Педагог (педагогическая деятельность в сфере дошкольного, начального общего, основного общего, среднего общего образования) (воспитатель, учитель)", утвержденном приказом Министерства труда и социальной защиты Российской Федерации от 18 октября 2013 г. N 544н (зарегистрирован Министерством юстиции Российской Федерации 6 декабря 2013 г., регистрационный N 30550) с изменениями, внесенными приказами Министерства труда и социальной защиты Российской Федерации от 5 августа 2016 г. N 422н (зарегистрирован Министерством юстиции Российской Федерации 23 августа 2016 г., регистрационный N 43326), "Педагог-психолог (психолог в сфере образования)", утвержденном приказом Министерства труда и социальной защиты Российской Федерации от 24 июля 2015 г. N 514н (зарегистрирован Министерством юстиции Российской Федерации 18 августа 2015 г., регистрационный N 38575); "Специалист в области воспитания", утвержденном приказом Министерства труда и социальной защиты Российской Федерации от 10 января 2017 г. N 10н (зарегистрирован Министерством юстиции Российской Федерации 26 января 2017 г., регистрационный N 45406); "Ассистент (помощник) по оказанию технической

помощи инвалидам и лицам с ограниченными возможностями здоровья", утвержденном приказом Министерства труда и социальной защиты Российской Федерации от 12 апреля 2017 г. N 351н (зарегистрирован Министерством юстиции Российской Федерации 4 мая 2017 г., регистрационный N 46612).

32.2. В объем финансового обеспечения реализации Программы включаются затраты на оплату труда педагогических работников с учетом специальных условий получения образования обучающимися с нарушениями слуха (глухих, слабослышащих и позднооглохших, перенесших операцию по кохлеарной имплантации); нарушениями зрения (слепых, слабовидящих, с амблиопией и косоглазием); ТНР; НОДА; ЗПР; РАС; умственной отсталостью (интеллектуальными нарушениями), ТМНР (части 2, 3 статьи 99 Федерального закона от 29 декабря 2012 г. N 273-ФЗ "Об образовании в Российской Федерации" (Собрание законодательства Российской Федерации, 2012, N 59, ст. 7598; 2022, N 29, ст. 5262).

**3.3. Материально-технические условия** реализации ФАОП для обучающихся с ОВЗ должны обеспечивать возможность достижения обучающимися в установленных Стандартом результатов освоения основной образовательной программы дошкольного образования.

**Перечень учебно-методических пособий**

Образовательная область/задачи	Перечень используемых, методических пособий
<p>Социально-коммуникативное развитие</p> <ul style="list-style-type: none"> <li>• Труд</li> <li>• ОБЖ</li> <li>• Социальные отношения</li> <li>• Формирование гражданственности и патриотизма</li> </ul> <p>Задачи ссылка на ФОП ДО Приказ Министерства просвещения Российской Федерации от 25.11.2022 № 1028 "Об утверждении федеральной образовательной программы дошкольного образования" (Зарегистрирован 28.12.2022 № 71847)</p>	<p>Авдеева Н.Н., Князева Н.Л. Стеркина Р.Б «Основы безопасности детей дошкольного возраста» – СПб.: ООО «ИЗДАТЕЛЬСТВО – «ДЕТСТВО-ПРЕСС», 2015. – 144с.</p> <p>Астахов П. А. Детям о праве: Дорога. Улица. Семья. Школа. Отдых. Магазин / Павел Астахов. – М.: Эксмо, 2010. – 608 с.: ил. – (Детям о праве).</p> <p>Белая. К. Ю. Формирование основ безопасности у дошкольников. Пособие для педагогов дошкольных учреждений и родителей. – М.: Мозаика-Синтез, 2012. – 64 с.</p> <p>Виноградова Н.А. Сюжетно-ролевые игры для старших дошкольников: практическое пособие/ Н.А.Виноградова, Н.В. Позднякова. – 3-е изд.-М.: Айрис- пресс.2009,128с.</p> <p>Губанова Н,Ф.Развитие игровой деятельности. Система работы в первой младшей группе детского сада. – М. МозаикаСинтез, 2008. – 128 с.</p> <p>Губанова Н.Ф. Развитие игровой деятельности. Система работы во второй младшей группе детского сада. – М.: Мозаика- Синтез, 2008. – 144с</p> <p>Зацепина М. Б. Дни воинской славы. Патриотическое воспитание дошкольников: Для работы с детьми5-7 лет. – Мозаика- Синтез, 2008. – 112 с. ( 2 экз).</p> <p>Козлова С. А. Я – Человек. Программа социального развития ребенка. Изд. 2-е доп. – М.: Школьная Пресса, 2010. – 64 с. («Дошкольное воспитание и обучение – приложение к журналу «Воспитание школьников»; Вып. 252).</p> <p>Козлова С. А. Мы имеем право! Учебно-методическое пособие для пед. коллективов детских дошкольных учреждений. – М.: Обруч, 2010. – 208 с.</p> <p>Колдина Д.Н. Игровые занятия с детьми 1-2лет.- М.: ТЦ Сфера, 2010.- 112 с. Москва 2010г.</p> <p>Куцакова Л. В. Нравственно-трудовое воспитание в детском саду.</p>

	<p>Для работы с детьми 3-7 лет. Пособие для педагогов дошкольных учреждений. – М.: Мозаика-Синтез, 2008. – 144 с.</p> <p>Прилепко Е.Ф. Пожарная безопасность для дошкольников. – М.: Издательство «Скрипторий 2003», 2013. Полынова «Основы безопасности жизнедеятельности детей дошкольного возраста», СПб.: ООО 104с.</p> <p>Петрова В.И., Стульник Т.Д., Этические беседы с детьми 4–7 лет: Нравственное воспитание в детском саду. Пособие для педагогов и методистов М.: Мозаика – Синтез, 2012, 80с.</p>
<p>Познавательное развитие</p> <p>1.Сенсорные эталоны и познавательные действия</p> <p>2.Математические представления</p> <p>3.Окружающий мир</p> <p>4.Природа</p> <p>Задачи ссылка на ФОП ДО Приказ Министерства просвещения Российской Федерации от 25.11.2022 № 1028 "Об утверждении федеральной образовательной программы дошкольного образования" (Зарегистрирован 28.12.2022 № 71847)</p>	<p>«Юный эколог» // Николаева С.Н. В кн.: Юный эколог: Программа и условия ее реализации в дошкольном учреждении. - М., 2015</p> <p>Алёшина Н.В. Ознакомление дошкольников с окружающими социальной действительностью. Старшая и подготовительная группы. – М.: ЦГЛ, 2005. – 246 с</p> <p>Арапова-Пискарева Н. А. Формирование элементарных математических представлений в детском саду. Программа и методические рекомендации. – 2-е изд., испр. и доп. – М.: Мозаика-Синтез, 2006. – 112 с</p> <p>Блинова Г.М. Познавательное развитие детей 5 – 7 лет. Методическое пособие. – М.: ТЦ Сфера, 2006. – 128 с. (Вместе с детьми).</p> <p>Веракса Н. Е., Галимов О. Р. Познавательно-исследовательская деятельность дошкольников. Для работы с детьми 4-7 лет. – М.: Мозаика-Синтез, 2012, - 80 с.</p> <p>Григорьева Г.Г.Играем с малышами: игры и упражнения для детей раннего возраста: пособие для воспитателей дошкольных образовательных учреждений и родителей / Г.Г Григорьева, Н.П.Кочетова, Г.В Груба.-2-изд.- М.:Просвещение, 2005.-80 с.-</p> <p>Демина Е.С. Развитие элементарных математических представлений. Анализ программ дошкольного образования.М.:ТЦ Сфера, 2009.-128с.</p> <p>Дыбина О. В. Ребенок и окружающий мир. Программа и методические рекомендации. – М.: Мозаика-Синтез, 2008. – 80 с.</p> <p>Дыбина О.В. Занятия по ознакомлению с окружающим миром в подготовительной к школе группе детского сада. Конспекты занятий. – М.: МОЗАЙКА-СИНТЕЗ. 2011. – 64 с.</p> <p>Дыбина О.В. Ознакомление с предметным миром и социальным окружением. Старшая группа. – М.:МОЗАЙКА – СИНТЕЗ, 2014.- 80 с.</p> <p>Дыбина О.В. Занятия по ознакомлению с окружающим миром во второй младшей группе детского сада. Конспекты занятий. – М.: Мозаика-Синтез, 2008.-64с.</p> <p>Дыбина О.В. Ознакомление с предметным и социальным окружением. Вторая младшая группа. – М.: МОЗАЙКАСИНТЕЗ, 2014. – 80с.</p> <p>ЗемзееваВ.А. Развитие элементарных естественно- научных представлений и экологической культуры детей: Обзор программ дошкольного образования. – М.ТЦ Сфера,2009.-128с.</p> <p>Иванова А.И. Экологические наблюдения и эксперименты в детском саду. Мир растений. – М.: ТЦ Сфера, 2004. 240с. (Серия</p>

«Программа развития»)

Колесникова Е.В. Математика для детей 6-7 лет: Учебно-методическое пособие к рабочей тетради «Я считаю до двадцати». 3-е изд.,дополн. и перераб.-М.:ТЦ Сфера, 2013. -96с. (Математические ступеньки).

Кравченко И.В., Долгова Т.Л. Прогулки в детском саду. Старшая и подготовительная к школе группы: Методическое пособие / Под ред. Г.М. Киселёвой, Л.И. Пономарёвой. – М.: ТЦ Сфера, 2010. – 208 с. (Детский сад с любовью).

Кравченко И.В., Долгова Т.Л. Прогулки в детском саду. Младшая и средняя группы: Методическое пособие / Под ред. Г.М. Киселевой, Л.И. Пономаревой. – М.: ТЦ Сфера, 2010. – 176с. (Детский сад с любовью).

Коробова М.В Малыш в мире природы: методическое пособие для воспитателей и родителей / М.В.Коробова, Р.Ю. Белоусова; (науч.Ред. Г.Г. Григорьева),-2-е изд.-М.: Просвещение. 2006.- 94 с.

Корнилова В.М. «Экологическое окно» в детском саду: Методические рекомендации.- М.:ТЦ Сфера.-2008.-128с.

Марудова Е.В Ознакомление дошкольников с окружающим миром. Экспериментирование. – СПб.: ООО «ИЗДАТЕЛЬСТВО «ДЕТСТВО-ПРЕСС», 2011. – 128 с.

Нефедова К.П. Дом. Какой он? Пособие для воспитателей, гувернеров, родителей. – М.; Издательство ГНОМ и Д, 2006. – 72с

Николаева С.Н. Юный эколог. Система работы в средней группе детского сада. Для занятий с детьми 4-5 лет.М.:Мозаика-Синтез,2010, 80с.

Николаева С.Н. Юный эколог. Система работы в средней группе детского сада. Для занятий с детьми 4-5 лет.М.:Мозаика-Синтез,2010, 144с.

Павленко И.Н., Родюшкина Н.Г. Развитие речи и ознакомление с окружающим миром в ДОУ: Интегрированные занятия / Под ред.. К.Ю. Белой. – М: ТЦ Сфера, 2006. – 176с. – (Программа развития).

Помораева И.А., Позина В.А. Занятия по формированию элементарных математических представлений в подготовительной к школе группе детского сада. Планы занятий. – М.; МОЗАЙКА-СИНТЕЗ, 2012. – 160с.

Помораева И.А. Позина В.А. орование элементарных математических представлений в старшей группе детского сада. Планы занятий. –М.;МОЗАЙКА – СИНТЕЗ, 2009. -80 с.

Помораева И.А, Позина В.А Занятия по формированию элементарных математических представлений в средней группе детского сада. Планы занятий – 2-е издание исп.доп - М.: Мозаика – Синтез, 2012, 64с.

Соломенникова О. А. Занятия по формированию элементарных экологических представлений в первой младшей группе детского сада. Конспекты занятий. – М.; Мозаика-Синтез, 2007. – 48с.

Соломенникова О.А. Занятия по формированию элементарных экологических представлений во второй младшей группе детского сада. Конспекты занятий. – М.: Мозаика-Синтез, 2007. – 48с.

Соломенникова О.А. Ознакомление с природой в детском саду. Средняя группа М.: Мозаика – Синтез, 2014, 96с. Сигимова,

	<p>М.Н. Познание мира животных: занятия с детьми 3 – 7 лет / М.Н. Сигимова. – Волгоград: Учитель, 2009. – 391 с.</p> <p>Теплюк С.Н. Занятия на прогулке с малышами: Пособие для педагогов дошкольных учреждений. Для работы с детьми 24 лет. – М.: Мозаика-Синтез, 2006. – 144с.</p> <p>Хомякова Е.Е. Комплексные развивающие занятия с детьми раннего возраста. – СПб.: ООО «ИЗДАТЕЛЬСТВО ДЕТСТВО ПРЕСС», 2013. – 128с., илл. 2009</p> <p>Шорыгина Т.А. Цветы. Какие они? Книга для воспитателей, гувернеров и родителей.- М.: «Издательство ГНОМ и Д», 2005. - 64с.</p> <p>Шорыгина Т.А. Птицы. Какие они? Книга для воспитателей, гувернеров и родителей.- М.: «Издательство ГНОМ и Д», 2005. - 96с.</p> <p>Шорыгина Т.А. Домашние животные. Какие они? Книга для воспитателей, гувернеров и родителей.- М.: «Издательство ГНОМ и Д», 2005. - 72с.</p> <p>Шорыгина Т.А. Овощи. Какие они? Книга для воспитателей, гувернеров и родителей.- М.: «Издательство ГНОМ и Д», 2008. - 88с.</p> <p>Шорыгина Т.А. Злаки. Какие они? Книга для воспитателей, гувернеров и родителей.- М.: «Издательство ГНОМ и Д», 2005. - 48с.</p> <p>Шорыгина Т.А. Деревья. Какие они? Книга для воспитателей, гувернеров и родителей.- М.: «Издательство ГНОМ и Д», 2005. - 64с.</p> <p>Шорыгина Т.А. Рыбы. Какие они? Книга для воспитателей, гувернеров и родителей.- М.: «Издательство ГНОМ и Д», 2005. - 64с.</p> <p>Шорыгина Т.А. Профессии. Какие они? Книга для воспитателей, гувернеров и родителей.- М.: «Издательство ГНОМ и Д», 2011. - 96с.</p> <p>Шорыгина Т.А. .Какие месяцы в году? Книга для воспитателей, гувернеров и родителей.- М.: «Издательство ГНОМ и Д», 2007. - 64с.</p> <p>Шорыгина Т.А. Беседы о детях – героях Великой Отечественной войны Книга для воспитателей, гувернеров и родителей.- М.: ТЦ Сфера, 2011. - 80с.</p> <p>Янушко Е.А. Сенсорное развитие детей раннего возраста (1-3 года). Методическое пособие для воспитателей и родителей. Москва. «Мозаика-Синтез», 2013</p>
<p>Речевое развитие Задачи ссыла на ФОП ДО Приказ Министерства просвещения Российской Федерации от 25.11.2022 № 1028 "Об утверждении федеральной образовательной программы дошкольного</p>	<p>Аджи А.В. Конспекты интегрированных занятий во второй младшей группе детского сада. Ознакомление с художественной литературой. Развитие речи. Обучение грамоте: Практическое пособие для воспитателей ДОУ. – Воронеж: ТЦ «Учитель», 2009.- 170с.</p> <p>Арефьева Л.Н Лексические темы по развитию речи детей 4 – 8 лет: Методическое пособие. – М.: ТЦ Сфера, 2007. – 128 с.– (Серия «Логопед в ДОУ».)</p> <p>Бондаренко Т.М. Организация непосредственно образовательной деятельности в подготовительной группе детского сада.</p>

<p>образования" (Зарегистрирован 28.12.2022 № 71847)</p>	<p>Образовательные области: «Коммуникация», «Чтение художественной литературы»: Практическое пособие для воспитателей и методистов ДОУ. – Воронеж: ИП Лакоценина Н.А., 2012 – 192.</p> <p>Борисенко М. Г. , Лукина Н.А. Конспекты комплексных занятий по сказкам с детьми 2-3 лет. – СПб.: Паритет, 2006. – 80 с. + цв. Вкл.</p> <p>Борисенко М.Г., Лукина Н.А.. Конспекты комплексных занятий по сказкам с детьми 3-4лет. – СПб.: Паритет, 2006. – 112с.+ цв.вкл.</p> <p>Васильева М.А., Гербова. В.В. Комарова. Т.С. Конспекты комплексных занятий построены на материале сказок, рекомендованных «Программой воспитания и обучения в детском саду» под редакцией М.А. Васильевой, В.В. Гербовой, Т.С. Комаровой: «Курочка Ряба», «Колобок», «Репка», «У страха глаза велики», «Теремок».</p> <p>Варенцова Н.С. Обучение дошкольников грамоте. Пособие для педагогов. Для занятий с детьми 3 – 7 лет. – М.: МозаикаСинтез, 2009. – 112 с.</p> <p>Гербова В. В. Приобщение детей к художественной литературе. Программа и методические рекомендации. – 2-е изд., испр. и доп. – М.: Мозаика-Синтез,2006. – 80 с.</p> <p>Гербова В.В. Занятия по развитию речи во второй младшей группе детского сада. Планы занятий. – М.: Мозаика-Синтез, 2007.-96с. ГербоваВ.В. Занятия по развитию речи в первой младшей группе детского сада. Планы занятий. – М.: Мозаика–Синтез, 2007. – 96 с.</p> <p>Гербова В.В. Развитие речи в детском саду. Средняя группа М.: Мозаика –Синтез, 2014, 80с.</p> <p>Гербова В.В. Занятия по развитию речи \в подготовительной к школе группе детского сада. Планы занятий. – М.: МОЗАЙКА-СИНТЕЗ, 2012. – 112 с.</p> <p>Н.А. Карпухина. Конспекты занятий во второй младшей группе детского сада. Развитие речи и знакомство с художественной литературой. Практическое пособие для воспитателей и методистов ДОУ. – Воронеж: ЧП Лакоценин С.С. – 240с.</p> <p>Елецкая О.В., Вареница Е.Ю День за днём говорим и растём: Пособие по развитию детей раннего возраста.- М.: ТЦ Сфера, 2005.-224 с.(Ранний возраст).</p> <p>Козина И.В. Лексические темы по развитию речи дошкольников. Средняя группа. Методическое пособие – М. Центр педагогического образования, 2014.144 с</p> <p>Кыласова Л.Е. Развитие речи: конспекты в подготовительной группе / авт.-сост. Л.Е Кыласова. – Волгоград: Учитель, 2008. – 332 с. Подрезова. Т.И. Материал к занятиям по развитию речи. Времена года. Лес. Грибы / Т.И. Подрезова. – М.: Айрис-пресс, 2006. – 256 с. – (Дошкольное воспитание и развития)</p> <p>Павленко И.Н., Родюшкина Н.Г. Развитие речи и ознакомление с окружающим миром в ДОУ: Интегрированные занятия / Под ред.. К.Ю. Белой. – М: ТЦ Сфера, 2006. – 176с. – (Программа развития).</p>
--	--

	<p>Павлова Л.Н. Развивающие игры-занятия с детьми от рождения до трёх лет: Пособие для воспитателей и родителей.-М.: «Мозаика-Синтез», 2005.- 224.:илл.</p> <p>Павлова Л.Н. Раннее детство: развитие речи и мышления: Методическое пособие.- М.:Мозаика-Синтез. 2005-168 с.</p> <p>Смирнова Л.Н. Развитие речи у детей 2-3 лет. Пособие для воспитателей и родителей. – М.: Мозаика – Синтез, 2007. – 104 с.</p> <p>Янушко Е.А. Развитие речи у детей раннего возраста (1-3 года). Методическое пособие для воспитателей и родителей.- М.:Мозаика-Синтез, 2012,- 64 с.</p>
<p>Физическое развитие Активный отдых Туристическая деятельность</p> <p>Задачи ссылка на ФОП ДО Приказ Министерства просвещения Российской Федерации от 25.11.2022 № 1028 "Об утверждении федеральной образовательной программы дошкольного образования" (Зарегистрирован 28.12.2022 № 71847)</p>	<p>Годубева Л. Г. Гимнастика и массаж для самых маленьких: Пособие для родителей и воспитателей. – М.: Мозаика-Синтез, 2007. – 80 с. Здоровый малыш: Программа оздоровления детей в ДОУ/ Под ред. З.И. Бересневой.- М.:ТЦ С фера,2004.-</p> <p>Куцакова Л. В. Нравственно-трудовое воспитание в детском саду. Для работы с детьми 3-7 лет. Пособие для педагогов дошкольных учреждений. – М.: Мозаика-Синтез, 2008. – 144 с.</p> <p>Коваленко Н.В. Педагогические технологии формирования физической культуры личности: учебно-методическое пособие/Н.В. Коноваленко, М.А. Мурзина.- Новокузнецк: МОУ ДПО ИКП, 2009,-96С. (Образование и здоровье).</p> <p>Кострыкина Л.Ю., Рыкова О.Г.,КорниловаТ.Г. Малыши, физкульт-привет! Система работы по развитию основных движений детей раннего возраста.-М.: Издательство «Скрипторий 2003», 2006.-120 с.</p> <p>Кочетова.Н.П. Физическое воспитание и развитие детей раннего возраста: методическое пособие для воспитателей и родителей / Н.П. Кочетова.- 2-е издание.-М.: Просвещение, 2008.- 112 с.</p> <p>Новикова И. М. Формирование представлений о здоровом образе жизни у дошкольников. Для работы с детьми 5-7 лет. – М.: МозаикаСинтез, 2009. – 96 с.</p> <p>Пензулаева Л.И. Физкультурные занятия в детском саду. Вторая младшая группа. Конспекты занятий. – М.: МОЗАИКА-СИНТЕЗ, 2009. – 80с.</p> <p>Пензулаева Л.И. Физкультурные занятия в детском саду. Средняя группа. Конспекты занятий. – М.: МОЗАИКА-СИНТЕЗ, 2009. – 112 с. Пензулаева Л.И. Физкультурные занятия в детском саду. Старшая группа. Конспекты занятий. – М.: МОЗАИКА-СИНТЕЗ, 2009. – 128с. ПензулаеваЛ.И. Физкультурные занятия в детском саду. Подготовительная к школе группа детского сада. Конспекты занятий. – М.: МОЗАЙКА-СИНТЕЗ, 2011. – 112 с.</p> <p>Степаненко Э.Я. Сборник подвижных игр . Для работы с детьми 2-7 лет -М.: Мозаика – Синтез, 2012, 144с.</p>
<p>Художественно-эстетическое развитие Задачи ссылка на ФОП ДО Приказ Министерства просвещения Российской Федерации от 25.11.2022 № 1028 "Об утверждении федеральной</p>	<p>Буренина А.И. «Ритмическая мозаика» Программа по ритмической пластике для детей дошкольного возраста (37лет) – СПб.: ЛОИРО, 2010. – 220с.</p> <p>Каплунова И.М. Новоскольцева И.А. «Ладушки» «Праздник каждый день» Программа музыкального воспитания детей (2-7лет) – СПб Композитор, 2012. – 221с. Костина Э.П. «Камертон» Программа музыкального образования детей раннего и дошкольного возраста» - М.: Просвещение, 2010. – 223 с. (1-7 лет)</p> <p>Амирова Н.М. Осень в гости к нам пришла: Сценарии утренников</p>



<p>образовательной программы дошкольного образования" (Зарегистрирован 28.12.2022 № 71847)</p>	<p>и развлечений для дошкольников для дошкольников/.- Волгоград: Учитель,2007.- 316с</p> <p>Бодраченко И. В. Музыкальные игры в детском саду для детей 3-5 лет/Ирина Бодраченко. – М.: Айрис – пресс,2009.- 144с.</p> <p>Бодраченко И. В. Музыкальные игры в детском саду для детей 5-7 лет/Ирина Бодраченко. – М.: Айрис – пресс,2009.- 144с.</p> <p>ГераскинаЛ. Ожидание чуда. Выпуск1.-М. Издательский дом»воспитание дошкольника»,2007.-176с.</p> <p>ГераскинаЛ. Ожидание чуда. Выпуск2.- М. Издательский дом»воспитание дошкольника»,2007.-176с. Губанова Н.Ф. Театрализованная деятельность дошкольников: 2-5 лет.- М.: ВАКО, 2007.-256с.</p> <p>ГрибовскаяА.А. Обучение дошкольников декоративному рисованию, лепке, аппликации. Конспекты занятий. – М.: «Издательство Скрипторий 2003», 2013. – 152с.</p> <p>Давыдова М. А. Сценарии музыкальных календарных и фольклорных праздников: средняя, старшая, подготовительная группы.- М.: ВАКО, 2007.- 256с.</p> <p>Давыдова Г.Н. Нетрадиционные техники рисования в детском саду. – Часть I, Часть II, - М., 2008.</p> <p>Додокина Н.В., Евдокимова Е. С. Семейный театр в детском саду: совместная деятельность педагогов, родителей и детей. Для работы с детьми 3-7 лет. – М.: Мозаика-Синтез, 2008. – 64 с.</p> <p>Доронова Т.Н. Играем в театр: театрализованная деятельность детей 4-6 лет: методическое пособие для воспитателей дошкольных образовательных учреждений / Т.Н. Доронова. -2 – изд. – М.:Просвещение, 2005,-127</p> <p>Жукова О.Г. Планирование и конспекты занятий по изодеятельности для детей раннего возраста/ О.Г. Жукова. 3-е изд. – М.; Айрис-пресс, 2008. – 96с. + вкл. 8с. – (Дошкольное воспитание и развитие).</p> <p>Зарецкая Н.В. Танцы для детей младшего дошкольного возраста: пособие для практических работников ДОУ/ Н.В.Зарецкая. –М.: Айрис- пресс,2007.-96с.</p> <p>Зарецкая Н.В. Танцы в детском саду/ Н.В. Зарецкая, З.Я. Роот.- 3-е изд.- М.: Айрис- пресс,2006.-112с.</p> <p>Зацепина М.Б. Развитие ребенка в театрализованной деятельности: Обзор программ дошкольного образования.- М.:ТЦ Сфера, 2010.-128с.</p> <p>Зацепина М.Б. Развитие в музыкальной деятельности: Обзор программ до-школьного образования.-М.:ТЦ Сфера, 2010.128с.</p> <p>Зацепина М. Б. Культурно-досуговая деятельность в детском саду. Программа и методические рекомендации. – М.: Мозаика-Синтез, 2006, - 64 с.</p> <p>Зацепина М. Б. Музыкальное воспитание в детском саду. Программа и методические рекомендации. – М.: МозаикаСинтез, 2006. – 96 с.</p> <p>Зацепина М. Б., Антонова Т. В. Праздники и развлечения в детском саду.Методическое пособие для педагогов и музыкальных руководителей. / Под ред. Т. С. Комаровой. – М.: Мозаика-Синтез, 2006. – 136 с</p> <p>Зацепина М. Б., Антонова Т. В. Народные праздники в детском</p>
--	---

саду. . Методическое пособие для педагогов и музыкальных руководителей. / Под ред. Т. С. Комаровой. – М.: Мозаика-Синтез, 2008. – 160 с

Комарова Т.С. Изобразительная деятельность в детском саду. Программа и методические рекомендации. – М.: МозаикаСинтез, 2008. – 192 с.: цв. вкл.

Комарова Т.С. Занятия по изобразительной деятельности во второй младшей группе детского сада. Конспекты занятий. – М.: Мозаика-Синтез, 2007 .-96с., цв. вкл.

Комарова Т.С. Занятия по изобразительной деятельности в детском саду в средней группе детского сада. Конспекты занятийМ.: Мозаика – Синтез, 2012, 96с.

Куцакова Л.В. Занятия по конструированию из строительного материала в средней группе детского сада. Конспекты занятий. – М.: Мозаика-Синтез, 2007, - 64 с.

Куцакова Л. В. Занятия по конструированию из строительного материала в старшей группе детского сада. Конспекты занятий. – М.: Мозаика-Синтез, 2007. – 48 с.

Куцакова Л.В. Занятия по конструированию из строительного материала в подготовительной к школе группе детского. Конспекты занятий. – М.: Мозайка-Синтез, 2007. – 48 с.

КаплуноваИ.М., Новоскольцева И.А. Потанцуй со мной дружок! Методическое пособие с аудиоприложением СПетер.ООО «Невская нота».- 72с.

Каплунова И.М., Новоскольцева И.А..2008 Праздник каждый день. Конспекты музыкальных занятий. Младшая группа. Библиотека программы «Ладушки» Издательство «Композитор»-С-Петер.

Каплунова И.М., Новоскольцева И.А..2008 Праздник каждый день. Конспекты музыкальных занятий. Средняя группа. Библиотека программы «Ладушки» Издательство «Композитор»-С-Петер.

Каплунова И.М., Новоскольцева И.А..2008 Праздник каждый день. Конспекты музыкальных занятий. Старшая группа. Библиотека программы «Ладушки» Издательство «Композитор»-С-Петер.

Каплунова И.М., Новоскольцева И.А..2008 Праздник каждый день. Конспекты музыкальных занятий. Подготовительная группа. Библиотека программы «Ладушки» Издательство «Композитор»-С-Петер. Картушина М.Ю. Музыкальные сказки о зверятах. Развлечения для детей2-3 лет. -М.: «Издательство «Скрипторий2003», 2009.- 104с.

Картушина М.Ю. Развлечения для самых маленьких. Сценарии досугов для детей первой младшей группы.- М.,ТЦ Сфера,2007.- 96с.

Капранова Л.Н. Бабушкины забавушки.- Ростов н/Д:Феникс,2008.- 157.

КисленкоЛ.Е. Волшебные колокольчики. Утренники в детском саду/ Л.Е.Кисленко.- Ростов наДону:»Феникс»,2005.- 220с

Картушина М.Ю. Весенние детские праздники. Сценарии с нотным приложе-нием/ Сост. О. А. Орлова.- М.: ТЦСфера,2013. - 160с.

Картушина М.Ю. Зимние детские праздники. Сценарии с нотным приложением/ Сост. О. А. Орлова.- М.: ТЦСфера,2013. - 128с.

Лыкова И.А. Развитие ребенка в изобразительной деятельности: Справочник пособие.-М.:ТЦ Сферв,2011.-128с.

Лыкова И.А. Изобразительная деятельность в детском саду. Младшая группа (образовательная область «Художественное творчество»): учебно-методическое пособие М.: ИД «Цветной мир», 2012. – 144с., переизд. дораб. и доп.

Лыкова И.А. Изобразительная деятельность: планирование, конспекты занятий, методические рекомендации (средняя, старшая, подготовительная группы). – М.: Карпуз-Дидактика, 2006.

Лыкова И.А. Изобразительная деятельность в детском саду: планирование, конспекты занятий, методические рекомендации. Подготовительная к школе группа. – М.: «КАРАПУЗ-ДИДАКТИКА», 2009. – 208 с., 16 л. вкл., переиздание дораб. И доп.

Михайлова М.А. Горбина Е.В. Поем, играем, танцуем дома и в саду. Популярное пособие для родителей и педагогов.- Ярославль: Академия развития.-240с.

Метлов Н.А. Музыка- детям: Пособие для воспитателя и муз. руководителя дет. сада / Сост. С.И. Чешева, А.П. Николайчева.- М.: Просвещение,- 144с.

Мельникова Л. И., Зимина А.Н. Детский музыкальный фольклор в ДОУ: Пособие для методистов, воспитателей и музыкальных руководителей.-М. Гном- Пресс, 2005 - 88с.

Новикова, И.В. Работа с нетрадиционными материалами в детском саду. Поролон, ватные диски, ватные шарики, гофрированный картон / И. В. Новикова; худож. Е.А. Афоничева; - Ярославль: ООО « Академия развития», 2012. – 112 с.: ил. – (Детский сад: день за днём.В помощь воспитателям и родителям).

Новикова Г.П. Эстетическое воспитание и развитие творческой активности детей старшего дошкольного возраста.- М., АРКТИ.2004.-224с.

РадыноваО.П. Музыкальные шедевры. Авторская программа и методические рекомендации.-М.:»Издательство ГНОМ и Д». 2005.- 80с.

Радынова О. П. Праздничные утренники и музыкальные досуги в детском саду: Учебно- метод. пособие/ О.П. Радынова, Н.В. Барышева, Ю.В. Панова.- М.: Дрофа, 2013.- 152с.

Сауко Т.Н., Буренина А.И. Топ, хлоп малыши: программа музыкально – ритмического воспитания детей 2-3 лет.- С Пб.,2010.-120с.

Суворова Т. И. Танцевальная ритмика для детей: Учеб. Пособие. Вып2.-СПб.: «Музыкальная палитра»,2005.- 48с.

Орлова Т.М. Учите детей петь: (Песни и упражнения для развития голоса у детей 3 - 5 лет). Пособие для воспитателя и муз.руководителя дет сада. М.: Просвещения.- 144с.

Учите детей петь: (Песни и упражнения для развития голоса у детей 5-6 лет). Пособие для воспитателя и музыкального

	<p>руководителя дет сада. М.: Просвещения.- 144с.  Учите детей петь: (Песни и упражнения для развития голоса у детей 6 - 7 лет). Пособие для воспитателя и музыкального руководителя дет сада. М.: Просвещения.- 144с.  ХодаковскаяЗ.В. Музыкальные праздники для детей раннего возраста. -М.: Мозаика-Синтез.2006.-72с.  ЯнушкоЕ.А. Аппликация с детьми раннего возраста ( 1-3 года). Методическое пособие для воспитателей и родителей.- М.: Мозаика-Синтез, 2012.- 64 с.  ЯнушкоЕ.А. Рисование с детьми раннего возраста (1-3года). Методическое пособие для воспитателей и родителей. – М.; МОЗАИКА-СИНТЕЗ, 2013, - 64с.</p>
--	--

### 33. Федеральный календарный план воспитательной работы

На основе Программы воспитания и Плана, составляется календарный план воспитательной работы Организации. Организация вправе включать в него мероприятия по ключевым направлениям развития воспитания. План определяет перечень событий, которые могут стать основой для проведения воспитательных мероприятий с детьми.

Календарный план воспитательной работы разрабатывается в свободной форме с указанием: содержания дел, событий, мероприятий; участвующих дошкольных групп; сроков проведения, в том числе сроков подготовки; ответственных лиц. Формы проведения избираются организацией самостоятельно в зависимости от задач воспитательной работы, возраста обучающихся, их погруженности в смысл праздника.

Дни рождения великих людей нашего Отечества включаются в календарь ситуативно, закрепляются в деятельности обучающихся (чтении, слушании музыки, проектной деятельности) Многие праздники могут включаться в календарь воспитательной работы регионально, опираясь на личный опыт ребенка дошкольного возраста, историю региона или членов его семьи.

Все мероприятия должны проводиться с учетом особенностей Федеральной программы, а также возрастных, физиологических и психоэмоциональных особенностей обучающихся.

33.1. Перечень основных государственных и народных праздников, памятных дат в календарном плане воспитательной работы Организации дополняется и актуализируется ежегодно в соответствии с памятными датами, юбилеями общероссийского, регионального, местного значения, памятными датами Организации.

Январь

27 января: День полного освобождения Ленинграда от фашистской блокады; День памяти жертв Холокоста (рекомендуется включать в план воспитательной работы с дошкольниками регионально и (или) ситуативно).

Февраль

2 февраля: день победы Вооруженных сил СССР над армией гитлеровской Германии в 1943 году в Сталинградской битве (рекомендуется включать в план воспитательной работы с дошкольниками регионально и (или) ситуативно);

8 февраля: День российской науки;

21 февраля: Международный день родного языка;

23 февраля: День защитника Отечества.

Март

8 марта: Международный женский день;

18 марта: День воссоединения Крыма с Россией (рекомендуется включать в план воспитательной работы с дошкольниками регионально и (или) ситуативно);

27 марта: Всемирный день театра.

#### Апрель

12 апреля: День космонавтики, день запуска СССР первого искусственного спутника Земли;  
22 апреля: Всемирный день Земли.

#### Май

1 мая: Праздник Весны и Труда;  
9 мая: День Победы;  
13 мая: день основания Черноморского флота (рекомендуется включать в план воспитательной работы с дошкольниками регионально и (или) ситуативно);  
18 мая: день основания Балтийского флота (рекомендуется включать в план воспитательной работы с дошкольниками регионально и (или) ситуативно);  
19 мая: День детских общественных организаций России;  
24 мая: День славянской письменности и культуры.

#### Июнь

1 июня: Международный день защиты обучающихся;  
5 июня: День эколога;  
6 июня: день рождения великого русского поэта Александра Сергеевича Пушкина (1799 - 1837), День русского языка;  
12 июня: День России.

#### Июль

8 июля: День семьи, любви и верности;  
30 июля: День Военно-морского флота (рекомендуется включать в план воспитательной работы с дошкольниками регионально и (или) ситуативно).

#### Август

22 августа: День Государственного флага Российской Федерации;  
23 августа: день победы советских войск над немецкой армией в битве под Курском в 1943 году (рекомендуется включать в план воспитательной работы с дошкольниками регионально и (или) ситуативно);  
27 августа: День российского кино.

#### Сентябрь

1 сентября: День знаний;  
7 сентября: день Бородинского сражения (рекомендуется включать в план воспитательной работы с дошкольниками регионально и (или) ситуативно);  
27 сентября: День воспитателя и всех дошкольных работников.

#### Октябрь

1 октября: Международный день пожилых людей; Международный день музыки;  
5 октября: День учителя;  
16 октября: День отца в России.

#### Ноябрь

4 ноября: День народного единства;  
27 ноября: День матери в России;  
30 ноября: День Государственного герба Российской Федерации.

#### Декабрь

3 декабря: День неизвестного солдата; Международный день инвалидов (рекомендуется включать в план воспитательной работы с дошкольниками регионально и (или) ситуативно);  
5 декабря: День добровольца (волонтера) в России;  
8 декабря: Международный день художника;  
9 декабря: День Героев Отечества;  
31 декабря: Новый год.

### 3.4. Кадровые условия реализации Федеральной программы

ДОО самостоятельно устанавливает штатное расписание, осуществляет прием на работу работников, заключение с ними и расторжение трудовых договоров, распределение

должностных обязанностей, создание условий и организацию методического и психологического сопровождения педагогов. Руководитель организации вправе заключать договора гражданско-правового характера и совершать иные действия в рамках своих полномочий.

Реализация образовательной программы (наименование ДОО) обеспечивается квалифицированными педагогами, наименование должностей которых соответствует номенклатуре должностей педагогических работников организаций, осуществляющих образовательную деятельность, должностей руководителей образовательных организаций, утверждённой постановлением Правительства Российской Федерации от 21 февраля 2022 г. № 225 (Собрание законодательства Российской Федерации, 2022, № 9, ст. 1341).

Образовательная организация вправе применять сетевые формы реализации Федеральной программы или отдельных её компонентов, в связи с чем может быть задействован кадровый состав других организаций, участвующих в сетевом взаимодействии с организацией, квалификация которого отвечает указанным выше требованиям.

Общее коллектив педагогических работников -18, в том числе: 14 воспитателей, 1 старший воспитатель, 1 музыкальный руководитель, 1 педагог-психолог, 1 учитель-логопед.

### 1.1..Образовательный уровень педагогов

Всего педагогов	Имеют высшее образование		Имеют среднее профессиональное образование	
	кол-во	%	кол-во	%
18	10	56	8	44

### 1.2.Аттестация педагогических кадров

Всего педагогов	Имеют высшую квалификационную категорию		Имеют первую квалификационную категорию		Не имеют квалификационной категории	
	кол-во	%	кол-во	%	кол-во	%
18	11	61	4	22	3	17

### 1.3. Стаж педагогической работы

Всего педагогов	До 3-х лет		От 3 - 5 лет		От 5 – 10 лет		От 10 - 20 лет		Свыше 20 лет	
	кол-во	%	кол-во	%	кол-во	%	кол-во	%	кол-во	%
18	2	11	0	0	1	6	7	39	8	44

### 1.4. Возраст педагогических работников

Всего педагогов	моложе 25		25-29		30-39		40-49		50-54		55-59		60 и более	
	кол-во	%	кол-во	%	кол-во	%	кол-во	%	кол-во	%	кол-во	%	кол-во	%
18	0	0	1	6	2	11	8	44	5	28	2	11	0	0

### 3.5. Режим и распорядок дня в дошкольных группах

Режим и распорядок дня устанавливаются с учётом требований СанПиН 1.2.3685-21, условий реализации программы ДОО, потребностей участников образовательных отношений. Основными компонентами режима в ДОО являются: сон, пребывание на открытом воздухе (прогулка), образовательная деятельность, игровая деятельность и отдых по собственному выбору (самостоятельная деятельность), прием пищи, личная гигиена. Содержание и

длительность каждого компонента, а также их роль в определенные возрастные периоды закономерно изменяются, приобретая новые характерные черты и особенности.

Продолжительность дневной суммарной образовательной нагрузки для детей дошкольного возраста, условия организации образовательного процесса соответствует требованиям, предусмотренным СанПиН 1.2.3685-21 и СП 2.4.3648-20.

Согласно пункту 2.10 СП 2.4.3648-20 к организации образовательного процесса и режима дня соблюдаются следующие требования:

- режим двигательной активности детей в течение дня организуется с учётом возрастных особенностей и состояния здоровья;

Показатель	Возраст	Норматив
<b>Требования к организации образовательного процесса</b>		
Начало занятий не ранее	все возрасты	8.00
Окончание занятий, не позднее	все возрасты	17.00
Продолжительность занятия для детей дошкольного возраста, не более	от 1,5 до 3 лет	10 минут
	от 3 до 4 лет	15 минут
	от 4 до 5 лет	20 минут
	от 5 до 6 лет	25 минут
Продолжительность дневной суммарной образовательной нагрузки для детей дошкольного возраста, не более	от 6 до 7 лет	30 минут
	от 1,5 до 3 лет	20 минут
	от 3 до 4 лет	30 минут
	от 4 до 5 лет	40 минут
Продолжительность перерывов между занятиями, не менее	от 5 до 6 лет	50 минут или 75 минут при с после дневного сна
	от 6 до 7 лет	90 минут
Перерыв во время занятий для гимнастики, не менее	все возрасты	10 минут
Перерыв во время занятий для гимнастики, не менее	все возрасты	2-х минут
<b>Показатели организации режима дня</b>		
Продолжительность ночного сна не менее	1-3 года	12 часов
	4-7 лет	11 часов
Продолжительность дневного сна, не менее	1-3 года	3 часа
	4-7 лет	2,5 часа
Продолжительность прогулок, не менее	для детей до 7 лет	3 часа в день
Суммарный объем двигательной активности, не менее	все возрасты	1 час в день
Утренний подъем, не ранее	все возрасты	7 ч 00 минут
Утренняя зарядка, продолжительность, не менее	до 7 лет	10 минут

- при организации образовательной деятельности предусматривается введение в режим дня физкультминуток во время занятий, гимнастики для глаз, обеспечивается контроль за осанкой, в том числе, во время письма, рисования и использования электронных средств обучения;
- физкультурные, физкультурно-оздоровительные мероприятия, массовые спортивные мероприятия, туристские походы, спортивные соревнования организуются с учётом возраста, физической подготовленности и состояния здоровья детей. ДОО обеспечивает

присутствие медицинских работников на спортивных соревнованиях и на занятиях в плавательных бассейнах;

- возможность проведения занятий физической культурой и спортом на открытом воздухе, а также подвижных игр, определяется по совокупности показателей метеорологических условий (температуры, относительной влажности и скорости движения воздуха) по климатическим зонам. В дождливые, ветреные и морозные дни занятия физической культурой должны проводиться в зале.

Режим дня строится с учётом сезонных изменений. В теплый период года увеличивается ежедневная длительность пребывания детей на свежем воздухе, образовательная деятельность переносится на прогулку (при наличии условий). Согласно СанПиН 1.2.3685-21 при температуре воздуха ниже минус 15°C и скорости ветра более 7 м/с продолжительность прогулки для детей до 7 лет сокращают. При осуществлении режимных моментов необходимо учитывать также индивидуальные особенности ребёнка (длительность сна, вкусовые предпочтения, характер, темп деятельности и так далее). Режим питания зависит от длительности пребывания детей в ДОО и регулируется СанПиН 2.3/2.4.3590-20. Согласно СанПиН 1.2.3685-21 ДОО может корректировать режим дня в зависимости от типа организации, и вида реализуемых образовательных программ, сезона года. Ниже приведены требования к организации образовательного процесса, режиму питания, которыми следует руководствоваться при изменении режима дня.

**Требования и показатели организации образовательного процесса и режима дня  
Количество приемов пищи в зависимости от режима функционирования организации и режима обучения**

Вид организации	Продолжительность, либо время нахождения ребёнка в организации	Количество обязательных приемов пищи
Дошкольные организации, организации по уходу и присмотру	11-12 часов	завтрак, второй завтрак, обед, полдник

ДОО может самостоятельно принимать решение о наличии второго завтрака и ужина, руководствуясь пунктами 8.1.2.1 и 8.1.2.2 СанПиН 2.3/2.4.3590-20:

- при отсутствии второго завтрака калорийность основного завтрака должна быть увеличена на 5% соответственно.
- при 12-часовом пребывании возможна организация как отдельного полдника, так и "уплотненного" полдника с включением блюд ужина и с распределением калорийности суточного рациона 30%.

В Федеральной программе приводятся примерные режимы дня для групп, функционирующих полный день (12-часов) и кратковременного пребывания детей в образовательной организации (до 5 часов), составленные с учётом СанПиН 1.2.3685-21 и показателей организации образовательного процесса. В распорядке учтены требования к длительности режимных процессов (сна, образовательной деятельности, прогулки), количеству, времени проведения и длительности обязательных приемов пищи (завтрака, второго завтрака, обеда, полдника, ужина).

**Примерный режим дня в группе детей от 1 года до 2 лет**

Содержание	Время
Холодный период года	1,5 лет – 2 года



Прием детей, осмотр, игры, утренняя гимнастика	7.00-8.30
Подготовка к завтраку, завтрак	8.30-9.00
Активное бодрствование детей (игры, предметная деятельность и другое)	9.00-9.30
Занятия в игровой форме по подгруппам, активное бодрствование детей (игры, предметная деятельность и другое)	9.30-9.40 9.50-10.00
Второй завтрак	10.30-11.00
Подготовка к прогулке, прогулка	10.00-11.30
Подготовка к обеду, обед	11.30-12.30
Подготовка ко сну, сон, постепенный подъем	12.30-15.30
Полдник	15.30-16.00
Активное бодрствование детей (игры, предметная деятельность и другое)	16.00-17.00
Занятия в игровой форме по подгруппам	16.00-16.10 16.20-16.30
Подготовка к прогулке, прогулка, возвращение с прогулки	17.00-18.30
Подготовка к ужину, ужин	18.30
Уход детей домой	до 19.00
<b>Теплый период года</b>	
Прием детей, осмотр, игры, утренняя гимнастика	7.00-8.30
Подготовка к завтраку, завтрак	8.30-9.00
Подготовка к прогулке, прогулка, возвращение с прогулки	9.00-11.30
Занятия в игровой форме по подгруппам, активное бодрствование детей (игры, предметная деятельность и другое)	9.10-9.20 9.30-9.40
Второй завтрак <sup>14</sup>	10.30-11.00
Подготовка к обеду, обед	12.00-12.30
Подготовка ко сну, сон	12.30-15.30
Постепенный подъем, оздоровительные и гигиенические процедуры полдник	15.30-16.00
Подготовка к прогулке, прогулка	16.00-18.00
Занятия в игровой форме по подгруппам, активное бодрствование детей (игры, предметная деятельность и другое)	16.20-16.30 16.40-16.50
Ужин	18.30
Уход детей домой	до 19.00

### Примерный режим дня в группе детей от 2 до 3 лет

Содержание	Время
<b>Холодный период года</b>	
Прием детей, осмотр, самостоятельная деятельность, утренняя гимнастика	7.00-8.30
Подготовка к завтраку, завтрак	8.30-9.00
Игры, подготовка к занятиям	9.00-9.30
Занятия в игровой форме по подгруппам	9.30-9.40

	9.50-10.00
Подготовка к прогулке, прогулка	10.00-11.30
Второй завтрак <sup>15</sup>	10.30-11.00
Возвращение с прогулки, самостоятельная деятельность детей	11.30-12.00
Подготовка к обеду, обед	12.00-12.30
Подготовка ко сну, дневной сон, постепенный подъем, оздоровительные и гигиенические процедуры	12.30-15.30
Подготовка к полднику, полдник	15.30-16.00
Игры, самостоятельная деятельность детей	16.00-16.30
Занятия в игровой форме по подгруппам	16.00-16.10 16.20-16.30
Подготовка к прогулке, прогулка, самостоятельная деятельность детей	16.30-18.00
Возвращение с прогулки, подготовка к ужину	18.00-18.30
Ужин	18.30-19.00
Уход детей домой	до 19.00
<b>Теплый период года</b>	
Прием детей, осмотр, самостоятельная деятельность, утренняя гимнастика	7.00-8.30
Подготовка к завтраку, завтрак	8.30-9.00
Игры, подготовка к прогулке, выход на прогулку	9.00-9.30
Прогулка, игры, самостоятельная деятельность детей, занятия в игровой форме по подгруппам	9.30-11.30 9.40-9.50 10.00-10.10
Второй завтрак <sup>16</sup>	10.30-11.00
Возвращение с прогулки, самостоятельная деятельность	11.30-12.00
Подготовка к обеду, обед	12.00-12.30
Подготовка ко сну, дневной сон, постепенный подъем, оздоровительные и гигиенические процедуры	12.30-15.30
Полдник	15.30-16.00
Подготовка к прогулке, прогулка, самостоятельная деятельность детей, занятия в игровой форме по подгруппам	16.00-18.00 16.20-16.30 16.40-16.50
Возвращение с прогулки, игры, подготовка к ужину	18.00-18.30
Ужин	18.30-19.00
Уход детей домой	До 19.00

### Примерный режим дня в дошкольных группах

Содержание	3-4 года	4-5 лет	5-6 лет	6-7 лет
<b>Холодный период года</b>				
Утренний прием детей, игры, самостоятельная деятельность, утренняя гимнастика (не менее 10 минут)	7.00-8.30	7.00-8.30	7.00-8.30	7.00-8.30
Завтрак	8.30-9.00	8.30-9.00	8.30-9.00	8.30-9.00
Игры, подготовка к занятиям	9.00-9.20	9.00-9.15	9.00-9.15	-
Занятия (включая гимнастику в процессе занятия - 2 минуты, перерывы между занятиями, не менее 10 минут)	9.20-10.00	9.15-10.05	9.15-10.15	9.00-10.50

Подготовка к прогулке, прогулка, возвращение с прогулки	10.00-12.00	10.05-12.00	10.15-12.00	10.50-12.00
Второй завтрак <sup>17</sup>	10.30-11.00	10.30-11.00	10.30-11.00	10.30-11.00
Обед	12.00-13.00	12.00-13.00	12.00-13.00	12.00-13.00
Подготовка ко сну, сон, постепенный подъем детей, закаливающие процедуры	13.00-15.30	13.00-15.30	13.00-15.30	13.00-15.30
Полдник	15.30-16.00	15.30-16.00	15.30-16.00	15.30-16.00
Занятия (при необходимости)	-	-	16.00-16.25	-
Игры, самостоятельная деятельность детей	16.00-17.00	16.00-17.00	16.25-17.00	16.00-16.40
Подготовка к прогулке, прогулка, самостоятельная деятельность детей, возвращение с прогулки	17.00-18.30	17.00-18.30	17.00-18.30	16.40-18.30
Ужин	18.30	18.30	18.30	18.30
Уход домой	до 19.00	до 19.00	до 19.00	до 19.00
<b>Теплый период года</b>				
Утренний прием детей, игры, самостоятельная деятельность, утренняя гимнастика (не менее 10 минут)	7.00-8.30	7.00-8.30	7.00-8.30	7.00-8.30
Завтрак	8.30-9.00	8.30-9.00	8.30-9.00	8.30-9.00
Игры, самостоятельная деятельность	9.00-9.20	9.00-9.15	9.00-9.15	-
Второй завтрак <sup>18</sup>	10.30-11.00	10.30-11.00	10.30-11.00	10.30-11.00
Подготовка к прогулке, прогулка, занятия на прогулке, возвращение с прогулки	9.20-12.00	9.15-12.00	9.15-12.00	9.00-12.00
Обед	12.00-13.00	12.00-13.00	12.00-13.00	12.00-13.00
Подготовка ко сну, сон, постепенный подъем детей, закаливающие процедуры	13.00-15.30	13.00-15.30	13.00-15.30	13.00-15.30
Полдник	15.30-16.00	15.30-16.00	15.30-16.00	15.30-16.00
Игры, самостоятельная деятельность детей	16.00-17.00	16.00-17.00	16.00-17.00	16.00-17.00
Подготовка к прогулке, прогулка, самостоятельная деятельность детей	17.00-18.30	17.00-18.30	17.00-18.30	17.00-18.30
Ужин	18.30	18.30	18.30	18.30
Уход домой	до 19.00	до 19.00	до 19.00	до 19.00

### 3.6. Примерный перечень литературных, музыкальных, художественных, анимационных произведений для реализации Федеральной программы

#### Примерный перечень художественной литературы

##### От 4 до 5 лет.

Малые формы фольклора. "Барашеньки...", "Гуси, вы гуси...", "Дождик-дождик, веселей", "Дон! Дон! Дон!...", "Жил у бабушки козел", "Зайчишка-трусишка...", "Идет лисичка по мосту...", "Иди весна, иди, красна...", "Кот на печку пошел...", "Наш козел...", "Ножки, ножки, где вы

были?..", "Раз, два, три, четыре, пять - вышел зайчик погулять", "Сегодня день целый...", "Сидит, сидит зайка...", "Солнышко-ведрышко...", "Стучит, бренчит", "Тень-тень, потетень".

Русские народные сказки. "Гуси-лебеди" (обработано М.А. Булатова); "Жихарка" (обработано И. Карнаухова); "Заяц-хваста" (обработано А.Н. Толстого); "Зимовье" (обработано И. Соколова-Микитова); "Коза-дереза" (обработано М.А. Булатова); "Петушок и бобовое зернышко" (обработано О. Капицы); "Лиса-лапотница" (обработано В. Даля); "Лисичка-сестричка и волк" (обработано М.А. Булатова); "Смоляной бычок" (обработано М.А. Булатова); "Снегурочка" (обработано М.А. Булатова).

Фольклор народов мира.

Песенки. "Утята", француз., обработано Н. Гернет и С. Гиппиус; "Пальцы", пер. с нем. Л. Яхина; "Песня моряка" норвежек, нар. песенка (обработано Ю. Вронского); "Барабек", англ. (обработано К. Чуковского); "Шалтай-Болтай", англ. (обработано С. Маршака).

Сказки. "Бременские музыканты" из сказок братьев Гримм, пер. с нем. А. Введенского, под ред. С. Маршака; "Два жадных медвежонка", венгер. сказка (обработано А. Красновой и В. Важаева); "Колосок", укр. нар. сказка (обработано С. Могилевской); "Красная Шапочка", из сказок Ш. Перро, пер. с франц. Т. Габбе; "Три поросенка", пер. с англ. С. Михалкова.

Произведения поэтов и писателей России.

Поэзия. Аким Я.Л. "Первый снег"; Александрова З.Н. "Таня пропала", "Теплый дождик" (по выбору); Бальмонт К.Д. "Росинка"; Барто А.Л. "Уехали", "Я знаю, что надо придумать" (по выбору); Берестов В.Д. "Искалочка"; Благинина Е.А. "Дождик, дождик...", "Посидим в тишине" (по выбору); Брюсов В.Я. "Колыбельная"; Бунин И.А. "Листопад" (отрывок); Гамазкова И. "Колыбельная для бабушки"; Гернет Н. и Хармс Д. "Очень-очень вкусный пирог"; Есенин С.А. "Поет зима - аукает..."; Заходер Б.В. "Волчок", "Кискино горе" (по выбору); Кушак Ю.Н. "Сорок сорок"; Лукашина М. "Розовые очки", Маршак С.Я. "Багаж", "Про все на свете", "Вот какой рассеянный", "Мяч", "Усатый-полосатый", "Пограничники" (1-2 по выбору); Матвеева Н. "Она умеет превращаться"; Маяковский В.В. "Что такое хорошо и что такое плохо?"; Михалков С.В. "А что у Вас?", "Рисунок", "Дядя Степа - милиционер" (1-2 по выбору); Мориц Ю.П. "Песенка про сказку", "Дом гнома, гном - дома!", "Огромный собачий секрет" (1-2 по выбору); Мошкова Э.Э. "Добежали до вечера"; Орлова А. "Невероятно длинная история про таксу"; Пушкин А.С. "Месяц, месяц..." (из "Сказки о мертвой царевне..."), "У лукоморья..." (из вступления к поэме "Руслан и Людмила"), "Уж небо осенью дышало..." (из романа "Евгений Онегин) (по выбору); Сапгир Г.В. "Садовник"; Серова Е. "Похвалили"; Сеф Р.С. "На свете все на все похоже...", "Чудо" (по выбору); Токмакова И.П. "Ивы", "Сосны", "Плим", "Где спит рыбка?" (по выбору); Толстой А.К. "Колокольчики мои"; Усачев А. "Выбрал папа ёлочку"; Успенский Э.Н. "Разгром"; Фет А.А. "Мама! Глянь-ка из окошка..."; Хармс Д.И. "Очень страшная история", "Игра" (по выбору); Черный С. "Приставалка"; Чуковский К.И. "Путаница", "Закаляка", "Радость", "Тараканище" (по выбору).

Проза. Абрамцева Н.К. "Дождик", "Как у зайчонка зуб болел" (по выбору); Берестов В.Д. "Как найти дорожку"; Бианки В.В. "Подкидыш", "Лис и мышонок", "Первая охота", "Лесной колобок - колючий бок" (1-2 рассказа по выбору); Вересаев В.В. "Братишка"; Воронин С.А. "Воинственный Жако"; Воронкова Л.Ф. "Как Аленка разбила зеркало" (из книги "Солнечный денек"); Дмитриев Ю. "Синий шалашик"; Драгунский В.Ю. "Он живой и светится...", "Тайное становится явным" (по выбору); Зощенко М.М. "Показательный ребёнок", "Глупая история" (по выбору); Коваль Ю.И. "Дед, баба и Алеша"; Козлов С.Г. "Необыкновенная весна", "Такое дерево" (по выбору); Носов Н.Н. "Заплатка", "Затейники"; Пришвин М.М. "Ребята и утята", "Журка" (по выбору); Сахарнов С.В. "Кто прячется лучше всех?"; Сладков Н.И. "Неслух"; Сутеев В.Г. "Мышонок и карандаш"; Тайц Я.М. "По пояс", "Все здесь" (по выбору); Толстой Л.Н. "Собака шла по дощечке...", "Хотела галка пить...", "Правда всего дороже", "Какая бывает роса на траве", "Отец приказал сыновьям..." (1-2 по выбору); Ушинский К.Д. "Ласточка"; Цыферов Г.М. "В медвежий час"; Чарушин Е.И. "Тюпа, Томка и сорока" (1-2 рассказа по выбору).

Литературные сказки. Горький М. "Воробышко"; Мамин-Сибиряк Д.Н. "Сказка про Комара Комаровича - Длинный Нос и про Мохнатого Мишу - Короткий Хвост"; Москвина М.Л. "Что

случилось с крокодилом"; Сеф Р.С. "Сказка о кругленьких и длинненьких человечках"; Чуковский К.И. "Телефон", "Тараканище", "Федорино горе", "Айболит и воробей" (1-2 рассказа по выбору).

Произведения поэтов и писателей разных стран.

Поэзия. Бжехва Я. "Клей", пер. с польск. Б. Заходер; Грубин Ф. "Слезы", пер. с чеш. Е. Солоновича; Квитко Л.М. "Бабушкины руки" (пер. с евр. Т. Спендиаровой); Райнис Я. "Наперегонки", пер. с латыш. Л. Мезинова; Тувим Ю. "Чудеса", пер. с польск. В. Приходько; "Про пана Трулялинского", пересказ с польск. Б. Заходера; "Овощи", пер. с польск. С. Михалкова.

Литературные сказки. Балинт А. "Гном Гномыч и Изюмка" (1-2 главы из книги по выбору), пер. с венг. Г. Лейбутина; Дональдсон Д. "Груффало", "Хочу к маме" (пер. М. Бородицкой) (по выбору); Ивamuра К. "14 лесных мышей" (пер. Е. Байбиковой); Ингавес Г. "Мишка Бруно" (пер. О. Мязотс); Керр Д. "Мяули. Истории из жизни удивительной кошки" (пер. М. Аромштам); Лангройтер Ю. "А дома лучше!" (пер. В. Фербикова); Мугур Ф. "Рилэ-Йепурилэ и Жучок с золотыми крылышками" (пер. с румынск. Д. Шполянской); Пени О. "Поцелуй в ладошке" (пер. Е. Сорокиной); Родари Д. "Собака, которая не умела лаять" (из книги "Сказки, у которых три конца"), пер. с итал. И. Константиновой; Хогарт Э. "Мафии и его веселые друзья" (1-2 главы из книги по выбору), пер. с англ. О. Образцовой и Н. Шанько; Юхансон Г. "Мулле Мек и Буффа" (пер. Л. Затолокиной).

#### **От 5 до 6 лет.**

Малые формы фольклора. Загадки, небылицы, дразнилки, считалки, пословицы, поговорки, заклички, народные песенки, прибаутки, скороговорки.

Русские народные сказки. "Жил-был карась..." (докучная сказка); "Жили-были два братца..." (докучная сказка); "Заяц-хвастун" (обработ. О.И. Капицы/ пересказ А.Н. Толстого); "Крылатый, мохнатый да масляный" (обработ. И.В. Карнаухова); "Лиса и кувшин" (обработ. О.И. Капицы); "Морозко" (пересказ М. Булатова); "По щучьему веленью" (обработ. А.Н. Толстого); "Сестрица Алёнушка и братец Иванушка" (пересказ А.Н. Толстого); "Сивка-бурка" (обработ. М.А. Булатова/ обработ. А.Н. Толстого/ пересказ К.Д. Ушинского); "Царевна-лягушка" (обработ. А.Н. Толстого/ обработ. М. Булатова).

Сказки народов мира. "Госпожа Метелица", пересказ с нем. А. Введенского, под редакцией С.Я. Маршака, из сказок братьев Гримм; "Жёлтый аист", пер. с кит. Ф. Ярлина; "Златовласка", пер. с чешск. К.Г. Паустовского; "Летучий корабль", пер. с укр. А. Нечаева; "Рапунцель" пер. с нем. Г. Петникова/ пер. и обработ. И. Архангельской.

Произведения поэтов и писателей России.

Поэзия. Аким Я.Л. "Жадина"; Барто А.Л. "Верёвочка", "Гуси-лебеди", "Есть такие мальчики", "Мы не заметили жука" (1-2 стихотворения по выбору); Бородицкая М. "Тетушка Луна"; Бунин И.А. "Первый снег"; Волкова Н. "Воздушные замки"; Городецкий С.М. "Котёнок"; Дядина Г. "Пуговичный городок"; Есенин С.А. "Берёза"; Заходер Б.В. "Моя Вообразия"; Маршак С.Я. "Пудель"; Мориц Ю.П. "Домик с трубой"; Мошкова Э.Э. "Какие бывают подарки"; Пивоварова И.М. "Сосчитать не могу"; Пушкин А.С. "У лукоморья дуб зелёный..." (отрывок из поэмы "Руслан и Людмила"), "Ель растёт перед дворцом..." (отрывок из "Сказки о царе Салтане..." (по выбору); Сеф Р.С. "Бесконечные стихи"; Симбирская Ю. "Ехал дождь в командировку"; Степанов В.А. "Родные просторы"; Суриков И.З. "Белый снег пушистый", "Зима" (отрывок); Токмакова И.П. "Осенние листья"; Тютчев Ф.И. "Зима недаром злится..."; Усачев А. "Колыбельная книга", "К нам приходит Новый год"; Фет А.А. "Мама, глянь-ка из окошка..."; Цветаева М.И. "У кровати"; Чёрный С. "Волк"; Чуковский К.И. "Ёлка"; Яснов М.Д. "Мирная считалка", "Жила-была семья", "Подарки для Елки. Зимняя книга" (по выбору).

Проза. Аксаков С.Т. "Сурка"; Алмазов Б.А. "Горбушка"; Баруздин С.А. "Берегите свои косы!", "Забракованный мишка" (по выбору); Бианки В.В. "Лесная газета" (2-3 рассказа по выбору); Гайдар А.П. "Чук и Гек", "Поход" (по выбору); Голявкин В.В. "И мы помогали", "Язык", "Как я помогал маме мыть пол", "Закутанный мальчик" (1-2 рассказа по выбору); Дмитриева В.И. "Малыш и Жучка"; Драгунский В.Ю. "Денискины рассказы" (1-2 рассказа по выбору);

Москвина М.Л. "Кроха"; Носов Н.Н. "Живая шляпа", "Дружок", "На горке" (по выбору); Пантелеев Л. "Буква ТЫ"; Паустовский К.Г. "Кот-ворюга"; Погодин Р.П. "Книжка про Гришку" (1-2 рассказа по выбору); Пришвин М.М. "Глоток молока", "Беличья память", "Курица на столбах" (по выбору); Симбирская Ю. "Лапин"; Сладков Н.И. "Серьёзная птица", "Карлуха" (по выбору); Снегирёв Г.Я. "Про пингвинов" (1-2 рассказа по выбору); Толстой Л.Н. "Косточка", "Котёнок" (по выбору); Ушинский К.Д. "Четыре желания"; Фадеева О. "Фрося - ель обыкновенная"; Шим Э.Ю. "Петух и наседка", "Солнечная капля" (по выбору).

Литературные сказки. Александрова Т.И. "Домовёнок Кузька"; Бажов П.П. "Серебряное копытце"; Бианки В.В. "Сова", "Как муравьишка домой спешил", "Синичкин календарь", "Молодая ворона", "Хвосты", "Чей нос лучше?", "Чьи это ноги?", "Кто чем поёт?", "Лесные домишки", "Красная горка", "Кукушонок", "Где раки зимуют" (2-3 сказки по выбору); Даль В.И. "Старик-годовик"; Ершов П.П. "Конёк-горбунок"; Заходер Б.В. "Серая Звёздочка"; Катаев В.П. "Цветик-семицветик", "Дудочка и кувшинчик" (по выбору); Мамин-Сибиряк Д.Н. "Алёнушкины сказки" (1-2 сказки по выбору); Михайлов М.Л. "Два Мороза"; Носов Н.Н. "Бобик в гостях у Барбоса"; Петрушевская Л.С. "От тебя одни слёзы"; Пушкин А.С. "Сказка о царе Салтане, о сыне его славном и могучем богатыре князе Гвидоне Салтановиче и о прекрасной царевне лебеди", "Сказка о мёртвой царевне и о семи богатырях" (по выбору); Сапгир Г.Л. "Как лягушку продавали"; Телешов Н.Д. "Крупеничка"; Ушинский К.Д. "Слепая лошадь"; Чуковский К.И. "Доктор Айболит" (по мотивам романа Х. Лофтинга).

Произведения поэтов и писателей разных стран.

Поэзия. Бжехва Я. "На Горизонтских островах" (пер. с польск. Б.В. Заходера); Валек М. "Мудрецы" (пер. со словацк. Р.С. Сефа); Капутикян С.Б. "Моя бабушка" (пер. с армянск. Т. Спендиаровой); Карем М. "Мирная считалка" (пер. с франц. В.Д. Берестова); Сиххад А. "Сад" (пер. с азербайдж. А. Ахундовой); Смит У.Д. "Про летающую корову" (пер. с англ. Б.В. Заходера); Фройденберг А. "Великан и мышь" (пер. с нем. Ю.И. Коринца); Чиарди Дж. "О том, у кого три глаза" (пер. с англ. Р.С. Сефа).

Литературные сказки. Сказки-повести (для длительного чтения). Андерсен Г.Х. "Огниво" (пер. с датск. А. Ганзен), "Свинопас" (пер. с датск. А. Ганзен), "Дюймовочка" (пер. с датск. и пересказ А. Ганзен), "Гадкий утёнок" (пер. с датск. А. Ганзен, пересказ Т. Габбе и А. Любарской), "Новое платье короля" (пер. с датск. А. Ганзен), "Ромашка" (пер. с датск. А. Ганзен), "Дикие лебеди" (пер. с датск. А. Ганзен) (1-2 сказки по выбору); Киплинг Дж. Р. "Сказка о слонёнке" (пер. с англ. К.И. Чуковского), "Откуда у кита такая глотка" (пер. с англ. К.И. Чуковского, стихи в пер. С.Я. Маршака) (по выбору); Коллоди К. "Пиноккио. История деревянной куклы" (пер. с итал. Э.Г. Казакевича); Лагерлёф С. "Чудесное путешествие Нильса с дикими гусями" (в пересказе З. Задунайской и А. Любарской); Линдгрэн А. "Карлсон, который живёт на крыше, опять прилетел" (пер. со швед. Л.З. Лунгиной); Лофтинг Х. "Путешествия доктора Дулиттла" (пер. с англ. С. Мещерякова); Милн А.А. "Винни-Пух и все, все, все" (перевод с англ. Б.В. Заходера); Пройслер О. "Маленькая Баба-яга" (пер. с нем. Ю. Коринца), "Маленькое привидение" (пер. с нем. Ю. Коринца); Родари Д. "Приключения Чипполино" (пер. с итал. З. Потаповой), "Сказки, у которых три конца" (пер. с итал. И.Г. Константиновой).

**От 6 до 7 лет.**

**Малые формы фольклора.** Загадки, небылицы, дразнилки, считалки, пословицы, поговорки, заклички, народные песенки, прибаутки, скороговорки.

**Русские народные сказки.** "Василиса Прекрасная" (из сборника А.Н. Афанасьева); "Вежливый Кот-воркот" (обработ. М. Булатова); "Иван Царевич и Серый Волк" (обработ. А.Н. Толстого); "Зимовье зверей" (обработ. А.Н. Толстого); "Кощей Бессмертный" (2 вариант) (из сборника А.Н. Афанасьева); "Рифмы" (авторизованный пересказ Б.В. Шергина); "Семь Симеонов - семь работников" (обработ. И.В. Карнауховой); "Солдатская загадка" (из сборника А.Н. Афанасьева); "У страха глаза велики" (обработ. О.И. Капицы); "Хвосты" (обработ. О.И. Капицы).

**Былины.** "Садко" (пересказ И.В. Карнауховой/ запись П.Н. Рыбникова); "Добрыня и Змей" (обработ. Н.П. Колпаковой/ пересказ И.В. Карнауховой); "Илья Муромец и Соловей-Разбойник" (обработ. А.Ф. Гильфердинга/ пересказ И.В. Карнауховой).

**Сказки народов мира.** "Айога", нанайск., обраб. Д. Нагишкина; "Беляночка и Розочка", нем. из сказок Бр. Гримм, пересказ А.К. Покровской; "Самый красивый наряд на свете", пер. с япон. В. Марковой; "Голубая птица", туркм. обраб. А. Александровой и М. Туберовского; "Кот в сапогах" (пер. с франц. Т. Габбе), "Волшебница" (пер. с франц. И.С. Тургенева), "Мальчик с пальчик" (пер. с франц. Б.А. Дехтерёва), "Золушка" (пер. с франц. Т. Габбе) из сказок Перро Ш.

### **Произведения поэтов и писателей России.**

**Поэзия.** Аким Я.Л. "Мой верный чиж"; Бальмонт К.Д. "Снежинка"; Благинина Е.А. "Шинель", "Одуванчик", "Наш дедушка" (по выбору); Бунин И.А. "Листопад"; Владимиров Ю.Д. "Чудаки"; Гамзатов Р.Г. "Мой дедушка" (перевод с аварского языка Я. Козловского), Городецкий С.М. "Весенняя песенка"; Есенин С.А. "Поёт зима, аукает...", "Пороша"; Жуковский В.А. "Жаворонок"; Левин В.А. "Зелёная история"; Маршак С.Я. "Рассказ о неизвестном герое"; Маяковский В.В. "Эта книжечка моя, про моря и про маяк"; Моравская М. "Апельсиновые корки"; Мошкова Э.Э. "Добежали до вечера", "Хитрые старушки"; Никитин И.С. "Встреча зимы"; Орлов В.Н. "Дом под крышей голубой"; Пляцковский М.С. "Настоящий друг"; Пушкин А.С. "Зимний вечер", "Унылая пора! Очей очарованье!.." ("Осень"), "Зимнее утро" (по выбору); Рубцов Н.М. "Про зайца"; Сапгир Г.В. "Считалки", "Скороговорки", "Людоед и принцесса, или Всё наоборот" (по выбору); Серова Е.В. "Новогоднее"; Соловьёва П.С. "Подснежник", "Ночь и день"; Степанов В.А. "Что мы Родиной зовём?"; Токмакова И.П. "Мне грустно", "Куда в машинах снег везут" (по выбору); Тютчев Ф.И. "Чародейкою зимою...", "Весенняя гроза"; Успенский Э.Н. "Память"; Чёрный С. "На коньках", "Волшебник" (по выбору).

**Проза.** Алексеев С.П. "Первый ночной таран"; Бианки В.В. "Тайна ночного леса"; Воробьёв Е.З. "Обрывок провода"; Воскобойников В.М. "Когда Александр Пушкин был маленьким"; Житков Б.С. "Морские истории" (1-2 рассказа по выбору); Зощенко М.М. "Рассказы о Лёле и Миньке" (1-2 рассказа по выбору); Коваль Ю.И. "Русачок-травник", "Стожок", "Алый" (по выбору); Куприн А.И. "Слон"; Мартынова К., Василяди О. "Ёлка, кот и Новый год"; Носов Н.Н. "Заплатка", "Огурцы", "Мишкина каша" (по выбору); Митяев А.В. "Мешок овсянки"; Погодин Р.П. "Жаба", "Шутка" (по выбору); Пришвин М.М. "Лисичкин хлеб", "Изобретатель" (по выбору); Ракитина Е. "Приключения новогодних игрушек", "Серёжик" (по выбору); Раскин А.Б. "Как папа был маленьким" (1-2 рассказа по выбору); Сладкое Н.И. "Хитрющий зайчишка", "Синичка необыкновенная", "Почему ноябрь пегий" (по выбору); Соколов-Микитов И.С. "Листопадничек"; Толстой Л.Н. "Филипок", "Лев и собачка", "Прыжок", "Акула", "Пожарные собаки" (1-2 рассказа по выбору); Фадеева О. "Мне письмо!"; Чаплина В.В. "Кинули"; Шим Э.Ю. "Хлеб растёт".

**Литературные сказки.** Гайдар А.П. "Сказка о Военной тайне, о Мальчише-Кибальчише и его твёрдом слове"; Гаршин В.М. "Лягушка-путешественница"; Козлов С.Г. "Как Ёжик с Медвежонком звёзды протирали"; Маршак С.Я. "Двенадцать месяцев"; Паустовский К.Г. "Тёплый хлеб", "Дремучий медведь" (по выбору); Ремизов А.М. "Гуси-лебеди", "Хлебный голос"; Скребицкий Г.А. "Всяк по-своему"; Соколов-Микитов И.С. "Соль Земли".

### **Произведения поэтов и писателей разных стран.**

**Поэзия.** Брехт Б. "Зимний вечер через форточку" (пер. с нем. К. Орешина); Дриз О.О. "Как сделать утро волшебным" (пер. с евр. Т. Спендиаровой); Лир Э. "Лимерики" (пер. с англ. Г. Кружкова); Станчев Л. "Осенняя гамма" (пер. с болг. И.П. Токмаковой); Стивенсон Р.Л. "Вычитанные страны" (пер. с англ. Вл.Ф. Ходасевича).

**Литературные сказки.** Сказки-повести (для длительного чтения). Андерсен Г.Х. "Оле-Лукойе" (пер. с датск. А. Ганзен), "Соловей" (пер. с датск. А. Ганзен, пересказ Т. Габбе и А. Любарской), "Стойкий оловянный солдатик" (пер. с датск. А. Ганзен, пересказ Т. Габбе и А. Любарской), "Снежная Королева" (пер. с датск. А. Ганзен), "Русалочка" (пер. с датск. А. Ганзен) (1-2 сказки по выбору); Гофман Э.Т.А. "Щелкунчик и мышинный Король" (пер. с нем. И. Татариновой); Киплинг Дж. Р. "Маугли" (пер. с англ. Н. Дарузес/И. Шустовой), "Кошка, которая гуляла сама по себе" (пер. с англ. К.И. Чуковского/Н. Дарузес); Кэрролл Л. "Алиса в стране чудес" (пер. с англ. Н. Демуровой, Г. Кружкова, А. Боченкова, стихи в пер. С.Я. Маршака, Д. Орловской, О. Седаковой); Линдгрэн А. "Три повести о Малыше и Карлсоне" (пер. со шведск. Л.З. Лунгиной);

Нурдквист С. "История о том, как Финдус потерялся, когда был маленьким"; Поттер Б. "Сказка про Джемайму Нырнвивлужу" (пер. с англ. И.П. Токмаковой); Родари Дж. "Путешествие Голубой Стрелы" (пер. с итал. Ю. Ермаченко); Топпелиус С. "Три ржаных колоска" (пер. со шведск. А. Любарской); Эме М. "Краски" (пер. с франц. И. Кузнецовой); Янссон Т. "Шляпа волшебника" (пер. со шведск. языка В.А. Смирнова/Л. Брауде).

### **Примерный перечень музыкальных произведений**

#### **От 4 лет до 5 лет.**

Слушание. "Ах ты, береза", рус. нар. песня; "Осенняя песенка", муз. Д. Васильева-Буглая, сл. А. Плещеева; "Музыкальный ящик" (из "Альбома пьес для детей" Г. Свиридова); "Вальс снежных хлопьев" из балета "Щелкунчик", муз. П. Чайковского; "Итальянская полька", муз. С. Рахманинова; "Как у наших у ворот", рус. нар. мелодия; "Мама", муз. П. Чайковского, "Жаворонок", муз. М. Глинки; "Марш", муз. С. Прокофьева.

Пение.

Упражнения на развитие слуха и голоса. "Путаница" - песня-шутка; муз. Е. Тиличевой, сл. К. Чуковского, "Кукушечка", рус. нар. песня, обраб. И. Арсеева; "Паучок" и "Кисонька-мурысонька", рус. нар. песни; заклички: "Ой, кулики! Весна поет!" и "Жаворонушки, прилетите!".

Песни. "Осень", муз. И. Кишко, сл. Т. Волгиной; "Санки", муз. М. Красева, сл. О. Высотской; "Зима прошла", муз. Н. Метлова, сл. М. Клоковой; "Подарок маме", муз. А. Филиппенко, сл. Т. Волгиной; "Воробей", муз. В. Герчик, сл. А. Чельцова; "Дождик", муз. М. Красева, сл. Н. Френкель.

Музыкально-ритмические движения.

Игровые упражнения. "Пружинки" под рус. нар. мелодию; ходьба под "Марш", муз. И. Беркович; "Веселые мячики" (подпрыгивание и бег), муз. М. Сатулиной; лиса и зайцы под муз. А. Майкапара "В садике"; ходит медведь под муз. "Этюд" К. Черни; "Полька", муз. М. Глинки; "Всадники", муз. В. Витлина; потопаем, покружимся под рус. нар. мелодии; "Петух", муз. Т. Ломовой; "Кукла", муз. М. Старокадомского; "Упражнения с цветами" под муз. "Вальса" А. Жилина.

Этюды-драматизации. "Барабанщик", муз. М. Красева; "Танец осенних листочков", муз. А. Филиппенко, сл. Е. Макшанцевой; "Барабанщики", муз. Д. Кабалевского и С. Левинова; "Считалка", "Катилось яблоко", муз. В. Агафонникова.

Хороводы и пляски. "Топ и хлоп", муз. Т. Назарова-Метнер, сл. Е. Каргановой; "Танец с ложками" под рус. нар. мелодию; новогодние хороводы по выбору музыкального руководителя.

Характерные танцы. "Снежинки", муз. О. Берта, обраб. Н. Метлова; "Танец зайчат" под "Польку" И. Штрауса; "Снежинки", муз. Т. Ломовой; "Бусинки" под "Галоп" И. Дунаевского.

Музыкальные игры. "Куручка и петушок", муз. Г. Фрида; "Жмурки", муз. Ф. Флотова; "Медведь и заяц", муз. В. Ребикова; "Самолеты", муз. М. Магиденко; "Найди себе пару", муз. Т. Ломовой; "Займи домик", муз. М. Магиденко.

Игры с пением. "Огородная-хороводная", муз. Б. Можжевелова, сл. А. Пассовой; "Гуси, лебеди и волк", муз. Е. Тиличевой, сл. М. Булатова; "Мы на луг ходили", муз. А. Филиппенко, сл. Н. Кукловской.

Песенное творчество. "Как тебя зовут?"; "Что ты хочешь, кошечка?"; "Наша песенка простая", муз. А. Александрова, сл. М. Ивенсен; "Куручка-рябушечка", муз. Г. Лобачева, сл. Народные.

Развитие танцевально-игрового творчества. "Лошадка", муз. Н. Потоловского; "Зайчики", "Наседка и цыплята", "Воробей", муз. Т. Ломовой; "Ой, хмель мой, хмелек", рус. нар. мелодия, обраб. М. Раухвергера; "Кукла", муз. М. Старокадомского; "Медвежата", муз. М. Красева, сл. Н. Френкель.

Музыкально-дидактические игры.

Развитие звуковысотного слуха. "Птицы и птенчики", "Качели".

Развитие ритмического слуха. "Петушок, куручка и цыпленок", "Кто как идет?", "Веселые дудочки"; "Сыграй, как я".



Развитие тембрового и динамического слуха. "Громко-тихо", "Узнай свой инструмент"; "Угадай, на чем играю". Определение жанра и развитие памяти. "Что делает кукла?", "Узнай и спой песню по картинке", "Музыкальный магазин".

Игра на детских музыкальных инструментах. "Гармошка", "Небо синее", "Андрей-воробей", муз. Е. Тиличевой, сл. М. Долинова; "Сорока-сорока", рус. нар. прибаутка, обр. Т. Попатенко.

#### **От 5 лет до 6 лет.**

Слушание. "Зима", муз. П. Чайковского, сл. А. Плещеева; "Осенняя песня", из цикла "Времена года" П. Чайковского; "Полька"; муз. Д. Львова-Компанейца, сл. З. Петровой; "Моя Россия", муз. Г. Струве, сл. Н. Соловьевой; "Детская полька", муз. М. Глинки; "Жаворонок", муз. М. Глинки; "Мотылек", муз. С. Майкапара; "Пляска птиц", "Колыбельная", муз. Н. Римского-Корсакова.

Пение.

Упражнения на развитие слуха и голоса. "Ворон", рус. нар. песня, обраб. Е. Тиличевой; "Андрей-воробей", рус. нар. песня, обр. Ю. Слонова; "Бубенчики", "Гармошка", муз. Е. Тиличевой; "Паровоз", "Барабан", муз. Е. Тиличевой, сл. Н. Найденовой.

Песни. "К нам гости пришли", муз. А. Александрова, сл. М. Ивенсен; "Огородная-хороводная", муз. Б. Можжевелова, сл. Н. Пассовой; "Голубые санки", муз. М. Иорданского, сл. М. Клоковой; "Гуси-гусенята", муз. А. Александрова, сл. Г. Бойко; "Рыбка", муз. М. Красева, сл. М. Клоковой.

Песенное творчество.

Произведения. "Колыбельная", рус. нар. песня; "Марш", муз. М. Красева; "Дили-дили! Бом! Бом!", укр. нар. песня, сл. Е. Макшанцевой; Потешки, дразнилки, считалки и другие рус. нар. попевки.

Музыкально-ритмические движения.

Упражнения. "Шаг и бег", муз. Н. Надененко; "Плавные руки", муз. Р. Глиэра ("Вальс", фрагмент); "Кто лучше скачет", муз. Т. Ломовой; "Росинки", муз. С. Майкапара.

Упражнения с предметами. "Упражнения с мячами", муз. Т. Ломовой; "Вальс", муз. Ф. Бургмюллера.

Этюды. "Тихий танец" (тема из вариаций), муз. В. Моцарта.

Танцы и пляски. "Дружные пары", муз. И. Штрауса ("Полька"); "Приглашение", рус. нар. мелодия "Лен", обраб. М. Раухвергера; "Круговая пляска", рус. нар. мелодия, обр. С. Разренова.

Характерные танцы. "Матрешки", муз. Б. Мокроусова; "Пляска Петрушек", "Танец Снегурочки и снежинок", муз. Р. Глиэра.

Хороводы. "Урожайная", муз. А. Филиппенко, сл. О. Волгиной; "Новогодняя хороводная", муз. С. Шайдар; "Пошла млада за водой", рус. нар. песня, обраб. В. Агафонникова.

Музыкальные игры.

Игры. "Не выпустим", муз. Т. Ломовой; "Будь ловким!", муз. Н. Ладухина; "Ищи игрушку", "Найди себе пару", латв. нар. мелодия, обраб. Т. Попатенко.

Игры с пением. "Колпачок", "Ворон", рус. нар. песни; "Зайка", рус. нар. песня, обраб. Н. Римского-Корсакова; "Как на тоненький ледок", рус. нар. песня, обраб. А. Рубца.

Музыкально-дидактические игры.

Развитие звуковысотного слуха. "Музыкальное лото", "Ступеньки", "Где мои детки?", "Мама и детки". Развитие чувства ритма. "Определи по ритму", "Ритмические полоски", "Учись танцевать", "Ищи".

Развитие тембрового слуха. "На чем играю?", "Музыкальные загадки", "Музыкальный домик".

Развитие диатонического слуха. "Громко, тихо запоем", "Звенящие колокольчики".

Развитие восприятия музыки и музыкальной памяти. "Будь внимательным", "Буратино", "Музыкальный магазин", "Времена года", "Наши песни".

**Инсценировки и музыкальные спектакли.** "Где был, Иванушка?", рус. нар. мелодия, обраб. М. Иорданского; "Моя любимая кукла", автор Т. Коренева; "Полянка" (музыкальная играсказка), муз. Т. Вилькорейской.

**Развитие танцевально-игрового творчества** "Я полю, полю лук", муз. Е. Тиличеевой; "Вальс кошки", муз. В. Золотарева; "Гори, гори ясно!", рус. нар. мелодия, обраб. Р. Рустамова; "А я по лугу", рус. нар. мелодия, обраб. Т. Смирновой.

**Игра на детских музыкальных инструментах.** "Дон-дон", рус. нар. песня, обраб. Р. Рустамова; "Гори, гори ясно!", рус. нар. мелодия; ""Часики", муз. С. Вольфензона.

**От 6 лет до 7 лет.**

**Слушание.** "Колыбельная", муз. В. Моцарта; "Осень" (из цикла "Времена года" А. Вивальди); "Октябрь" (из цикла "Времена года" П. Чайковского); "Детская полька", муз. М. Глинки; "Море", "Белка", муз. Н. Римского-Корсакова (из оперы "Сказка о царе Салтане"); "Итальянская полька", муз. С. Рахманинова; "Танец с саблями", муз. А. Хачатуряна; "Пляска птиц", муз. Н. Римского-Корсакова (из оперы "Снегурочка"); "Рассвет на Москве-реке", муз. М. Мусоргского (вступление к опере "Хованщина").

**Пение.**

Упражнения на развитие слуха и голоса. "Бубенчики", "Наш дом", "Дудка", "Кукушечка", муз. Е. Тиличеевой, сл. М. Долинова; "В школу", муз. Е. Тиличеевой, сл. М. Долинова; "Котя-коток", "Колыбельная", "Горошина", муз. В. Карасевой; "Качели", муз. Е. Тиличеевой, сл. М. Долинова.

**Песни.** "Листопад", муз. Т. Попатенко, сл. Е. Авдиенко; "Здравствуй, Родина моя!", муз. Ю. Чичкова, сл. К. Ибряева; "Зимняя песенка", муз. М. Красева, сл. С. Вышеславцевой; "Ёлка", муз. Е. Тиличеевой, сл. Е. Шмановой; сл. З. Петровой; "Самая хорошая", муз. В. Иванникова, сл. О. Фадеевой; "Хорошо у нас в саду", муз. В. Герчик, сл. А. Пришельца; "Новогодний хоровод", муз. Т. Попатенко; "Новогодняя хороводная", муз. С. Шнайдера; "Песенка про бабушку", муз. М. Парцхаладзе; "До свиданья, детский сад", муз. Ю. Слонова, сл. В. Малкова; "Мы теперь ученики", муз. Г. Струве; "Праздник Победы", муз. М. Парцхаладзе; "Песня о Москве", муз. Г. Свиридова.

Песенное творчество. "Веселая песенка", муз. Г. Струве, сл. В. Викторова; "Плясовая", муз. Т. Ломовой; "Весной", муз. Г. Зингера.

**Музыкально-ритмические движения**

Упражнения. "Марш", муз. М. Робера; "Бег", "Цветные флажки", муз. Е. Тиличеевой; "Кто лучше скачет?", "Шагают девочки и мальчики", муз. В. Золотарева; поднимай и скрещивай флажки ("Этюд", муз. К. Гуритта); полоскать платочки: "Ой, утушка луговая", рус. нар. мелодия, обраб. Т. Ломовой; "Упражнение с кубиками", муз. С. Соснина.

Этюды. "Медведи пляшут", муз. М. Красева; Показывай направление ("Марш", муз. Д. Кабалевского); каждая пара пляшет по-своему ("Ах ты, береза", рус. нар. мелодия); "Попрыгунья", "Лягушки и аисты", муз. В. Витлина.

Танцы и пляски. "Задорный танец", муз. В. Золотарева; "Полька", муз. В. Косенко; "Вальс", муз. Е. Макарова; "Яблочко", муз. Р. Глиэра (из балета "Красный мак"); "Прялица", рус. нар. мелодия, обраб. Т. Ломовой; "Сударушка", рус. нар. мелодия, обраб. Ю. Слонова.

Характерные танцы. "Танец снежинок", муз. А. Жилина; "Выход к пляске медвежат", муз. М. Красева; "Матрешки", муз. Ю. Слонова, сл. Л. Некрасовой.

Хороводы. "Выйду ль я на реченьку", рус. нар. песня, обраб. В. Иванникова; "На горе-то калина", рус. нар. мелодия, обраб. А. Новикова.

**Музыкальные игры.**

Игры. "Кот и мыши", муз. Т. Ломовой; "Кто скорей?", муз. М. Шварца; "Игра с погремушками", муз. Ф. Шуберта "Экоссез"; "Поездка", "Пастух и козлята", рус. нар. песня, обраб. В. Трутовского.

Игры с пением. "Плетень", рус. нар. мелодия "Сеяли девушки", обр. И. Кишко; "Узнай по голосу", муз. В. Ребикова ("Пьеса"); "Теремок", рус. нар. песня; "Метелица", "Ой, вставала я ранешенько", рус. нар. песни; "Ищи", муз. Т. Ломовой; "Со вьюном я хожу", рус. нар. песня, обраб. А. Гречанинова; "Савка и Гришка", белорус. нар. песня.

Музыкально-дидактические игры.

Развитие звуковысотного слуха. "Три поросенка", "Подумай, отгадай", "Звуки разные бывают", "Веселые Петрушки".

Развитие чувства ритма. "Прогулка в парк", "Выполни задание", "Определи по ритму". Развитие тембрового слуха. "Угадай, на чем играю", "Рассказ музыкального инструмента", "Музыкальный домик".

Развитие диатонического слуха. "Громко-тихо запоем", "Звенящие колокольчики, ищи".

Развитие восприятия музыки. "На лугу", "Песня - танец - марш", "Времена года", "Наши любимые произведения".

Развитие музыкальной памяти. "Назови композитора", "Угадай песню", "Повтори мелодию", "Узнай произведение".

Инсценировки и музыкальные спектакли. "Как у наших у ворот", рус. нар. мелодия, обр. В. Агафонникова; "Как на тоненький ледок", рус. нар. песня; "На зеленом лугу", рус. нар. мелодия; "Зайка, выходи", рус. нар. песня, обраб. Е. Тиличевой; "Золушка", авт. Т. Коренева, "Муха-цокотуха" (опера-игра по мотивам сказки К. Чуковского), муз. М. Красева.

Развитие танцевально-игрового творчества. "Полька", муз. Ю. Чичкова; "Хожу я по улице", рус. нар. песня, обраб. А. Б. Дюбюк; "Зимний праздник", муз. М. Старокадомского; "Вальс", муз. Е. Макарова; "Тачанка", муз. К. Листова; "Два петуха", муз. С. Разоренова; "Вышли куклы танцевать", муз. В. Витлина; "Полька", латв. нар. мелодия, обраб. А. Жилинского; "Русский перепляс", рус. нар. песня, обраб. К. Волкова.

Игра на детских музыкальных инструментах. "Бубенчики", "Гармошка", муз. Е. Тиличевой, сл. М. Долинова; "Наш оркестр", муз. Е. Тиличевой, сл. Ю. Островского "На зеленом лугу", "Во саду ли, в огороде", "Сорока-сорока", рус. нар. мелодии; "Белка" (отрывок из оперы "Сказка о царе Салтане", муз. Н. Римского-Корсакова); "Я на горку шла", "Во поле береза стояла", рус. нар. песни; "К нам гости пришли", муз. А. Александрова; "Вальс", муз. Е. Тиличевой.

#### **Примерный перечень произведений изобразительного искусства**

##### **От 4 до 5 лет.**

**Иллюстрации, репродукции картин:** И.Е. Репин "Яблоки и листья"; В.М. Васнецов "Снегурочка"; В.А. Тропинин "Девочка с куклой"; А.И. Бортников "Весна пришла"; А.Н. Комаров "Наводнение"; И.И. Левитан "Сирень"; И.И. Машков "Рябинка", "Малинка".

Иллюстрации к книгам: В.В. Лебедев к книге С.Я. Маршака "Усатый-полосатый".

##### **От 5 до 6 лет.**

**Иллюстрации, репродукции картин:** Ф.А. Васильев "Перед дождем"; И.Е. Репин "Осенний букет"; А.А. Пластов "Первый снег"; И.Э. Грабарь "Февральская лазурь"; Б.М. Кустодиев "Масленица"; Ф.В. Сычков "Катание с горы зимой"; И.И. Левитан "Березовая роща", "Зимой в лесу"; Т.Н. Яблонская "Весна"; В.Т. Тимофеев "Девочка с ягодами"; И.И. Машков "Натюрморт. Фрукты на блюде"; Ф.П. Толстой "Букет цветов, бабочка и птичка"; И.Е. Репин "Стрекоза"; В.М. Васнецов "Ковер-самолет".

Иллюстрации к книгам: И.Я. Билибин "Сестрица Алёнушка и братец Иванушка", "Царевна-лягушка", "Василиса Прекрасная".

##### **От 6 до 7 лет.**

**Иллюстрации, репродукции картин:** И.И. Левитан "Золотая осень", "Осенний день. Сокольники", "Стога", "Март", "Весна. Большая вода"; В.М. Васнецов "Аленушка", "Богатыри", "Иван - царевич на Сером волке", "Гусляры"; Ф.А. Васильев "Перед дождем"; В.Д. Поленов "Золотая осень"; И.Ф. Хруцкий "Цветы и плоды"; И.И. Шишкин, К.А. Савицкий "Утро в сосновом лесу", И.И. Шишкин "Рожь"; А.И. Куинджи "Березовая роща"; А.А. Пластов "Летом", "Сенокос"; И.С. Остроухов "Золотая осень", З.Е. Серебрякова "За завтраком"; В.А. Серов "Девочка с персиками"; А.С. Степанов "Катание на Масленицу"; И.Э. Грабарь "Зимнее утро"; Ю.Кугач "Накануне праздника"; А.К. Саврасов "Грачи прилетели", "Ранняя весна"; К.Ф. Юон "Мартовское солнце"; К.С. Петров - Водкин "Утренний натюрморт"; К.Е. Маковский "Дети, бегущие от грозы", "Портрет детей художника"; И.И. Ершов "Ксения читает сказки куклам"; М.А. Врубель "Царевна-Лебедь".

Иллюстрации к книгам: И.Я. Билибин "Марья Моревна", "Сказка о царе Салтане", "Сказке о рыбаке и рыбке"; Л.В. Владимирский к книге А.Н. Толстой "Приключения Буратино, или Золотой ключик"; Е.М. Рачев "Терем-теремок".

### **Примерный перечень анимационных произведений**

В перечень входят анимационные произведения для совместного семейного просмотра, бесед и обсуждений, использования их элементов в образовательном процессе в качестве иллюстраций природных, социальных и психологических явлений, норм и правил конструктивного взаимодействия, проявлений сопереживания и взаимопомощи; расширения эмоционального опыта ребёнка, формирования у него эмпатии и ценностного отношения к окружающему миру. Полнометражные анимационные фильмы рекомендуются только для семейного просмотра и не могут быть включены в образовательный процесс ДОО. Время просмотра ребёнком цифрового и медиа контента должно регулироваться родителями (законными представителями) и соответствовать его возрастным возможностям. Некоторые анимационные произведения требуют особого внимания к эмоциональному состоянию ребёнка и не рекомендуются к просмотру без обсуждения со взрослым переживаний ребёнка. Ряд фильмов содержат серию образцов социально неодобряемых сценариев поведения на протяжении длительного экранного времени, что требует предварительного и последующего обсуждения с детьми.

Выбор цифрового контента, медиа продукции, в том числе анимационных фильмов, должен осуществляться в соответствии с нормами, регулирующими защиту детей от информации, причиняющей вред здоровью и развитию детей в Российской Федерации<sup>12</sup>.

Для детей дошкольного возраста (с пяти лет).

Анимационный сериал "Тима и Тома", студия "Рики", реж. А.Борисова, А. Жидков, О. Мусин, А. Бахурин и другие, 2015.

Фильм "Паровозик из Ромашкова", студия Союзмультфильм, реж. В. Дегтярев, 1967.

Фильм "Как львенок и черепаха пели песню", студия Союзмультфильм, режиссер И. Ковалевская, 1974.

Фильм "Мама для мамонтенка", студия "Союзмультфильм", режиссер О. Чуркин, 1981.

Фильм "Катерок", студия "Союзмультфильм", режиссёр И. Ковалевская, 1970.

Фильм "Мешок яблок", студия "Союзмультфильм", режиссер В. Бордзиловский, 1974.

Фильм "Крошка енот", ТО "Экран", режиссер О. Чуркин, 1974.

Фильм "Гадкий утенок", студия "Союзмультфильм", режиссер В. Дегтярев.

Фильм "Котенок по имени Гав", студия Союзмультфильм, режиссер Л. Атаманов.

Фильм "Маугли", студия "Союзмультфильм", режиссер Р. Давыдов, 1971.

Фильм "Кот Леопольд", студия "Экран", режиссер А. Резников, 1975 - 1987.

Фильм "Рикки-Тикки-Тави", студия "Союзмультфильм", режиссер А. Снежко-Блоцкой, 1965.

Фильм "Дюймовочка", студия "Союзмультфильм", режиссер Л. Амальрик, 1964.

Фильм "Пластилиновая ворона", ТО "Экран", режиссер А. Татарский, 1981.

Фильм "Каникулы Бонифация", студия "Союзмультфильм", режиссер Ф. Хитрук, 1965.

Фильм "Последний лепесток", студия "Союзмультфильм", режиссер Р. Качанов, 1977.

Фильм "Умка" и "Умка ищет друга", студия "Союзмультфильм", режиссер В. Попов, В. Пекарь, 1969, 1970.

Фильм "Умка на ёлке", студия "Союзмультфильм", режиссер А. Воробьев, 2019.

Фильм "Сладкая сказка", студия Союзмультфильм, режиссер В. Дегтярев, 1970.

Цикл фильмов "Чебурашка и крокодил Гена", студия "Союзмультфильм", режиссер Р. Качанов, 1969-1983.

Цикл фильмов "38 попугаев", студия "Союзмультфильм", режиссер И. Уфимцев, 1976-91.

Цикл фильмов "Винни-Пух", студия "Союзмультфильм", режиссер Ф.Хитрук, 1969-1972.

Фильм "Серая шейка", студия "Союзмультфильм", режиссер Л. Амальрик, В. Полковников, 1948.

Фильм "Золушка", студия "Союзмультфильм", режиссер И. Аксенчук, 1979.

Фильм "Новогодняя сказка", студия "Союзмультфильм", режиссер В. Дегтярев, 1972.

Фильм "Серебряное копытце", студия Союзмультфильм, режиссер Г. Сокольский, 1977.

Фильм "Щелкунчик", студия "Союзмультфильм", режиссер Б. Степанцев, 1973.

Фильм "Гуси-лебеди", студия Союзмультфильм, режиссеры И. Иванов-Вано, А. Снежко-Блоцкая, 1949.

Цикл фильмов "Приключение Незнайки и его друзей", студия "ТО Экран", режиссер коллектив авторов, 1971-1973.

. Для детей старшего дошкольного возраста (6-7 лет).

Фильм "Малыш и Карлсон", студия "Союзмультфильм", режиссер Б. Степанцев, 1969.

Фильм "Лягушка-путешественница", студия "Союзмультфильм", режиссеры В. Котеночкин, А. Трусов, 1965.

Фильм "Варежка", студия "Союзмультфильм", режиссер Р. Качанов, 1967.

Фильм "Честное слово", студия "Экран", режиссер М. Новогрудская, 1978.

Фильм "Вовка в тридевятом царстве", студия "Союзмультфильм", режиссер Б. Степанцев, 1965.

Фильм "Заколдованный мальчик", студия "Союзмультфильм", режиссер А. Снежко-Блоцкая, В. Полковников, 1955.

Фильм "Золотая антилопа", студия "Союзмультфильм", режиссер Л. Атаманов, 1954.

Фильм "Бременские музыканты", студия "Союзмультфильм", режиссер И. Ковалевская, 1969.

Фильм "Двенадцать месяцев", студия "Союзмультфильм", режиссер И. Иванов-Вано, М. Ботов, 1956.

Фильм "Ёжик в тумане", студия "Союзмультфильм", режиссер Ю. Норштейн, 1975.

Фильм "Девочка и дельфин", студия "Союзмультфильм", режиссер Р. Зельма, 1979.

Фильм "Верните Рекса", студия "Союзмультфильм", режиссер В. Пекарь, В. Попов, 1975.

Фильм "Сказка сказок", студия "Союзмультфильм", режиссер Ю. Норштейн, 1979.

Фильм Сериал "Простоквашино" и "Возвращение в Простоквашино" (2 сезона), студия "Союзмультфильм", режиссеры: коллектив авторов, 2018.

Сериал "Смешарики", студии "Петербург", "Мастерфильм", коллектив авторов, 2004.

Сериал "Малышарики", студии "Петербург", "Мастерфильм", коллектив авторов, 2015.

Сериал "Домовенок Кузя", студия ТО "Экран", режиссер А. Зябликова, 2000-2002.

Сериал "Ну, погоди!", студия "Союзмультфильм", режиссер В. Котеночкин, 1969.

Сериал "Фиксики" (4 сезона), компания "Аэроплан", режиссер В. Бедошвили, 2010.

Сериал "Оранжевая корова" (1 сезон), студия Союзмультфильм, режиссер Е. Ернова.

Сериал "Монсики" (2 сезона), студия "Рики", режиссер А. Бахурин.

Сериал "Смешарики. ПИН-КОД", студия "Рики", режиссеры: Р. Соколов, А. Горбунов, Д. Сулейманов и другие.

Сериал "Зебра в клеточку" (1 сезон), студия "Союзмультфильм", режиссер А. Алексеев, А. Борисова, М. Куликов, А. Золотарева, 2020.

Для детей старшего дошкольного возраста (7- 8 лет).

Полнометражный анимационный фильм "Снежная королева", студия "Союзмультфильм", режиссер Л. Атаманов, 1957.

Полнометражный анимационный фильм "Аленький цветочек", студия "Союзмультфильм", режиссер Л. Атаманов, 1952.

Полнометражный анимационный фильм "Сказка о царе Салтане", студия "Союзмультфильм", режиссер И. Иванов-Вано, Л. Мильчин, 1984.

Полнометражный анимационный фильм "Белка и Стрелка. Звёздные собаки", киностудия "Центр национального фильма" и ООО "ЦНФ-Анима, режиссер С. Ушаков, И. Евланникова, 2010.

Полнометражный анимационный фильм "Суворов: великое путешествие" (6+), студия "Союзмультфильм", режиссер Б. Чертков, 2022.

Полнометражный анимационный фильм "Бемби", студия Walt Disney, режиссер Д. Хэнд, 1942.

Полнометражный анимационный фильм "Король Лев", студия Walt Disney, режиссер Р. Аллерс, 1994, США.

Полнометражный анимационный фильм "Мой сосед Тоторо", студия "Ghibli", режиссер Х. Миядзаки, 1988.

Полнометражный анимационный фильм "Рыбка Поньо на утесе", студия "Ghibli", режиссер Х. Миядзаки, 2008.

### 3.9. Календарный план воспитательной работы

• Тема сезона	• Тема месяца	• Тема недели	• События образовательной организации.			• Совместная деятельность в образовательных ситуациях
			• Социальное партнерство			
			• Праздники	• События	• Мероприятия	
<ul style="list-style-type: none"> <li>• <b>ОСЕНЬ</b></li> <li>• <b>МИР ЧЕЛОВЕКА</b></li> <li>• (Мой детский сад. Место, в котором я живу. Мой родной край самый красивый. Достопримечательности родного края (города, района, села): природа края, история края.)</li> </ul>	<ul style="list-style-type: none"> <li>• Сентябрь</li> <li>• Мой детский сад.</li> <li>• Место, в котором я живу.</li> </ul>	<ul style="list-style-type: none"> <li>• 1 неделя</li> <li>• Давайте познакомимся.</li> </ul>	<ul style="list-style-type: none"> <li>• 1 сентября: День знаний</li> </ul>	<ul style="list-style-type: none"> <li>• 8 сентября «Быть грамотным – это важно»</li> </ul>		
		<ul style="list-style-type: none"> <li>• 2 неделя</li> <li>• Здравствуйте, я пришел!</li> </ul>			<ul style="list-style-type: none"> <li>• 3 сентября: День окончания Второй мировой войны, День солидарности в борьбе с терроризмом</li> </ul>	
		<ul style="list-style-type: none"> <li>• 3 неделя</li> <li>• Мой маленький мир</li> </ul>				
		<ul style="list-style-type: none"> <li>• 4 неделя</li> <li>• Безопасность дома и в детском саду</li> </ul>		<ul style="list-style-type: none"> <li>• 27 сентября: День воспитателя и всех дошкольных работников</li> </ul>		<ul style="list-style-type: none"> <li>• Экскурсия в библиотеку.</li> </ul>
	<ul style="list-style-type: none"> <li>• Тема месяца</li> </ul>	<ul style="list-style-type: none"> <li>• Тема недели</li> </ul>	<ul style="list-style-type: none"> <li>• Праздники</li> </ul>	<ul style="list-style-type: none"> <li>• События</li> </ul>	<ul style="list-style-type: none"> <li>• Мероприятия</li> </ul>	
<ul style="list-style-type: none"> <li>• Октябрь</li> <li>• Мой родной край самый</li> </ul>	<ul style="list-style-type: none"> <li>• 1 неделя</li> <li>• Природа моего края</li> </ul>	<ul style="list-style-type: none"> <li>• 1 октября: Международный день пожилых</li> </ul>	<ul style="list-style-type: none"> <li>• 4 День защиты животных;</li> </ul>	<ul style="list-style-type: none"> <li>• 694</li> </ul>	<ul style="list-style-type: none"> <li>• Международный день музыки Вечер музыки и поэзии «Осень золотая» в стенах учреждения культуры. Цель : объединение детей и взрослых в контексте искусства.</li> <li>• Ответственные: воспитатели, музыкальный руководитель</li> </ul>	

красивый.		людей;							
	• 2 неделя • Люди, события, подвиги	• 5 октября: День учителя	•	•	•	•	•	•	
	• 3 неделя • Труд взрослых моего края •	•	•	•	• Третье воскресенье октября: • День отца в России	•	•	•	
	• 4 неделя • Чувства и переживания	• Осенние семейные праздники	•	•	•	•	•	•	
• <b>Тема месяца</b>	• <b>Тема недели</b>	• <b>Развлечения</b>	• <b>Досуги</b>	• <b>Мероприятия</b>	• <b>Выставка</b>				
• Ноябрь • Достопримечательности родного края (города, района, села): природа края, история края, труд взрослых.)	• 1 неделя • Малая родина. •	• 4 ноября: День народного единства	•	•	•	•			
	• 2 неделя • Труд взрослых моего края	•	•	•	•	•			
	• 3 неделя • Культура и природа моего края	•	•	•	•	•			
	• 4 неделя • Традиции и обычаи •	•	•	•	• 30 ноября: День Государственного герба Российской Федерации	• Выставка в детском саду. (К дню матери) •			

•	• Тема месяца	• Тема недели	• Празд ники	• Событи я	• меропр иятия	• Театрализация, драматизация •
<ul style="list-style-type: none"> <li>• <b>ЗИМА</b></li> <li>• <b>МИР</b></li> <li>• <b>МОЕЙ МАЛОЙ РОДИНЫ</b></li> <li>• (Моя семья. Мои самые близкие, родные и любимые люди. Мать и дитя. Образ отца. Братья и сёстры. Бабушки и дедушки. Моя родословная.</li> <li>• Профессии в семье. Праздник и семьи. Домашние и правила и заботы. Родительский дом)</li> <li>•</li> <li>•</li> <li>•</li> <li>•</li> <li>•</li> </ul>	<ul style="list-style-type: none"> <li>• Декабрь</li> <li>• Моя семья. Мои самые близкие, родные и любимые люди. Мать и дитя. Образ отца</li> </ul>	<ul style="list-style-type: none"> <li>• 1 неделя</li> <li>• Моя семья.</li> </ul>	<ul style="list-style-type: none"> <li>• 4 декабря День Рождения Осинники</li> </ul>	<ul style="list-style-type: none"> <li>• 3 декабря: День неизвестного солдата; Международный день инвалидов</li> </ul>	<ul style="list-style-type: none"> <li>•</li> </ul>	<ul style="list-style-type: none"> <li>•</li> </ul>
		<ul style="list-style-type: none"> <li>• 2 неделя</li> <li>• Мои самые близкие, родные и любимые люди.</li> </ul>	<ul style="list-style-type: none"> <li>•</li> </ul>	<ul style="list-style-type: none"> <li>• 8 Международный день художника</li> </ul>	<ul style="list-style-type: none"> <li>• 12 декабря: День Конституции Российской Федерации</li> </ul>	<ul style="list-style-type: none"> <li>•</li> </ul>
		<ul style="list-style-type: none"> <li>• 3 неделя</li> <li>• Мать и дитя.</li> </ul>	<ul style="list-style-type: none"> <li>•</li> </ul>	<ul style="list-style-type: none"> <li>•</li> </ul>	<ul style="list-style-type: none"> <li>•</li> </ul>	<ul style="list-style-type: none"> <li>• Театральная мастерская «Фольклорный театр дома» Цели : показать воспитательные возможности домашнего театра семьям дошкольников; предложить практически на мастерской отработать методы и способы взаимодействия с ребенком.</li> </ul>
		<ul style="list-style-type: none"> <li>• 4 неделя</li> <li>• Образ отца</li> </ul>	<ul style="list-style-type: none"> <li>• Семейный праздник</li> <li>• Новый год</li> </ul>	<ul style="list-style-type: none"> <li>•</li> </ul>	<ul style="list-style-type: none"> <li>•</li> </ul>	<ul style="list-style-type: none"> <li>•</li> </ul>
<ul style="list-style-type: none"> <li>•</li> <li>•</li> <li>•</li> <li>•</li> <li>•</li> </ul>	<ul style="list-style-type: none"> <li>• Тема месяца</li> </ul>	<ul style="list-style-type: none"> <li>• Тема недели</li> </ul>	<ul style="list-style-type: none"> <li>• Развл ечения</li> </ul>	<ul style="list-style-type: none"> <li>• Мероприятия</li> </ul>	<ul style="list-style-type: none"> <li>• Коллективный проект, в рамках которого создаются творческий продукт</li> </ul>	
<ul style="list-style-type: none"> <li>•</li> </ul>	<ul style="list-style-type: none"> <li>• Январь</li> <li>• Брат</li> </ul>	<ul style="list-style-type: none"> <li>• 2 неделя</li> <li>• Бабушки и дедушки .</li> </ul>	<ul style="list-style-type: none"> <li>• Рожде ственные посиделки</li> </ul>	<ul style="list-style-type: none"> <li>•</li> </ul>	<ul style="list-style-type: none"> <li>•</li> </ul>	



	я и сёстры. Бабушки и дедушки. Моя родословная	<ul style="list-style-type: none"> <li>3 неделя</li> <li>Дочь и сын. Братья и сёстры</li> </ul>			<ul style="list-style-type: none"> <li>Создание образовательных маршрутов выходного дня для педагогов и родителей.</li> <li>Цель : возможность детскому саду участвовать в различных мероприятиях, организуемых учреждениями дополнительного образования .</li> </ul>	
		<ul style="list-style-type: none"> <li>4 неделя</li> <li>Моя родословная</li> </ul>		<ul style="list-style-type: none"> <li>27 января: День снятия блокады Ленинграда (рекомендуется включить в план воспитательной работы с дошкольниками регионально и/или ситуативно);</li> </ul>		
	<ul style="list-style-type: none"> <li><b>Тема месяца</b></li> </ul>	<ul style="list-style-type: none"> <li><b>Тема недели</b></li> </ul>	<ul style="list-style-type: none"> <li><b>Развлечения</b></li> </ul>	<ul style="list-style-type: none"> <li><b>События</b></li> </ul>	<ul style="list-style-type: none"> <li><b>Мероприятия</b></li> </ul>	
	<ul style="list-style-type: none"> <li>Февраль</li> <li>Профессии в семье.</li> <li>Праздники в семье.</li> <li>Домашние правила и заботы</li> </ul>	<ul style="list-style-type: none"> <li>1 неделя</li> <li>Профессии в семье</li> </ul>				
		<ul style="list-style-type: none"> <li>2 неделя</li> <li>Праздники семьи</li> </ul>			<ul style="list-style-type: none"> <li>8 февраля: День российской науки</li> </ul>	
		<ul style="list-style-type: none"> <li>3 неделя</li> <li>Домашние правила и заботы</li> </ul>				
	<ul style="list-style-type: none"> <li>4 неделя</li> <li>Родительский дом</li> </ul>	<ul style="list-style-type: none"> <li>23 февраля: День защитника Отечества</li> </ul>				
<ul style="list-style-type: none"> <li><b>Тема месяца</b></li> </ul>	<ul style="list-style-type: none"> <li><b>Тема недели</b></li> </ul>	<ul style="list-style-type: none"> <li><b>Праздники</b></li> </ul>	<ul style="list-style-type: none"> <li><b>Развлечения</b></li> </ul>	<ul style="list-style-type: none"> <li><b>Мероприятия</b></li> </ul>	<ul style="list-style-type: none"> <li><b>Выставка</b></li> </ul>	
<ul style="list-style-type: none"> <li><b>ВЕСНА</b></li> <li><b>МИР</b></li> </ul>	<ul style="list-style-type: none"> <li>Март</li> <li>Чем</li> </ul>	<ul style="list-style-type: none"> <li>1 неделя</li> <li>В</li> </ul>	<ul style="list-style-type: none"> <li>Семейный</li> </ul>		<ul style="list-style-type: none"> <li>«Мамины помощники» Цель: объединение усилий детского сада и</li> </ul>	

<b>ТРУДА и КРАСОТА ЛЮДЕЙ</b> • (Чем пахнут ремесла. Война и мир. Родина)	пахнут ремесла.	булочной пахнет Тестом и сдобой Пахнет кондитер Орехом мускатным	праздник 8 марта: Международный женский день			педагогов дополнительного образования в рамках интеграции образовательных возможностей и приобщения детей и родителей к изобразительному творчеству. • Ответственные педагоги ДОО и педагоги дополнительного образования
		<ul style="list-style-type: none"> <li>• 2 неделя</li> <li>• Мимо столярной идёшь мастерской — стружкой пахнет и свежей доской. Пахнет маляр скипидаром и краской</li> </ul>	•	• "Масленица"	•	•
		<ul style="list-style-type: none"> <li>• 3 неделя</li> <li>• Доктор в халате — пахнет лекарством приятным, а воспитатель игрою веселой</li> </ul>	•	•	• 18 День воссоединения Крыма с Россией	•
		<ul style="list-style-type: none"> <li>• 4 неделя</li> <li>• Рыхлой землёю, полем и лугом пахнет крестьянин, идущий за плугом</li> </ul>	•	•	• 27 Всемирный день театра	•
	• <b>Тема месяца</b>	• <b>Тема недели</b>	• <b>Развлечения</b>	• <b>События</b>	• <b>Досуги</b>	• <b>Акции</b>

<ul style="list-style-type: none"> <li>Апрель</li> <li>Война и мир.</li> </ul>	<ul style="list-style-type: none"> <li>1 неделя</li> <li>Герой это...</li> </ul>			<ul style="list-style-type: none"> <li>День здоровья - День смеха</li> </ul>	
	<ul style="list-style-type: none"> <li>2 неделя</li> <li>Милосердие</li> </ul>		<ul style="list-style-type: none"> <li>12 апреля: День космонавтики;</li> </ul>		
	<ul style="list-style-type: none"> <li>3 неделя</li> <li>Сотрудничество</li> </ul>				<ul style="list-style-type: none"> <li>«Украсим детский сад и его площадки»</li> <li>Цель: объединения усилий родительской общности, общественных организаций в рамках уборки и благоустройства территории детского сада</li> <li>Ответственные: воспитатели, родители, общественные организации</li> </ul>
	<ul style="list-style-type: none"> <li>4 неделя</li> <li>Справедливость и добро</li> </ul>	<ul style="list-style-type: none"> <li>День Земли 22 апреля</li> </ul>			
<ul style="list-style-type: none"> <li><b>Тема месяца</b></li> </ul>	<ul style="list-style-type: none"> <li><b>Тема недели</b></li> </ul>	<ul style="list-style-type: none"> <li><b>Праздники</b></li> </ul>	<ul style="list-style-type: none"> <li><b>События</b></li> </ul>	<ul style="list-style-type: none"> <li><b>Мероприятия</b></li> </ul>	<ul style="list-style-type: none"> <li><b>Коллективный проект, в рамках которого создаются творческий продукт</b></li> </ul>
<ul style="list-style-type: none"> <li>Май</li> <li>Родина</li> </ul>	<ul style="list-style-type: none"> <li>1 неделя</li> <li>Патриот это.....</li> </ul>			<ul style="list-style-type: none"> <li>1 мая: Праздник Весны и Труда</li> </ul>	
	<ul style="list-style-type: none"> <li>2 неделя</li> <li>Патриотизм наследника</li> </ul>		<ul style="list-style-type: none"> <li>9 мая: День Победы</li> </ul>		
	<ul style="list-style-type: none"> <li>3 неделя</li> <li>Патриотизм защитника</li> </ul>				<ul style="list-style-type: none"> <li>День Победы. Цель : ознакомление детей с событиями социальной направленности; приобщение к традициям государства; формирование нравственных качеств Благородного Гражданина. Ответственные: семьи</li> </ul>

						дошкольников, воспитатели, педагоги дополнительного образования, психолог
		<ul style="list-style-type: none"> <li>4 неделя</li> <li>Патриотизм соиздателя и творца</li> </ul>	<ul style="list-style-type: none"> <li>Выпускные вечера</li> </ul>	<ul style="list-style-type: none"> <li></li> </ul>	<ul style="list-style-type: none"> <li></li> </ul>	<ul style="list-style-type: none"> <li></li> </ul>
<ul style="list-style-type: none"> <li></li> </ul>	<ul style="list-style-type: none"> <li><b>Тема месяца</b></li> </ul>	<ul style="list-style-type: none"> <li><b>Тема недели</b></li> </ul>	<ul style="list-style-type: none"> <li><b>Праздники</b></li> </ul>	<ul style="list-style-type: none"> <li><b>События</b></li> </ul>	<ul style="list-style-type: none"> <li><b>Мероприятия</b></li> </ul>	<ul style="list-style-type: none"> <li><b>Акция</b></li> </ul>
<ul style="list-style-type: none"> <li><b>ЛЕТО</b></li> <li><b>МИР</b></li> <li><b>ЗДОРОВЬЯ И КУЛЬТУРЫ</b></li> <li>(Активный отдых, Спортивные достижения России, Туристские прогулки и экскурсии)</li> </ul>	<ul style="list-style-type: none"> <li>Июнь</li> <li>Активный отдых</li> </ul>	<ul style="list-style-type: none"> <li>1 неделя</li> <li>Безопасного образа жизни летом</li> </ul>	<ul style="list-style-type: none"> <li>1 июня: День защиты детей</li> </ul>	<ul style="list-style-type: none"> <li>6 День Русского языка</li> </ul>		
		<ul style="list-style-type: none"> <li>2 неделя</li> <li>Занимательная физкультура (лаборатория инструктора по ФК)</li> </ul>		<ul style="list-style-type: none"> <li>12 июня: День России</li> </ul>		
		<ul style="list-style-type: none"> <li>3 неделя</li> <li>Изучаем карту Родины</li> </ul>			<ul style="list-style-type: none"> <li>День открытых дверей.</li> <li>Цель : показ возможностей детского сада в организации питания дошкольников.</li> <li>Ответственные: руководитель ДОО, представители социального питания, специалисты</li> </ul>	<ul style="list-style-type: none"> <li>«Организация предметно-пространственной среды в летний оздоровительный период» Цель:разработать силами родителей, детей, общественности интересные и увлекательные пособия для развития детей в летний период.</li> <li>Ответственные:детский сад и семья</li> </ul>
		<ul style="list-style-type: none"> <li>4 неделя</li> <li>Экологи</li> </ul>			<ul style="list-style-type: none"> <li>22 июня: День памяти и</li> </ul>	

		еские прогулки (Экологическая тропа детского сада)		скорби		
	<b>• Тема месяца</b>	<b>• Тема недели</b>	<b>• Развл ечения</b>	<b>• Досуги</b>	<b>• меропр иятия</b>	<b>• Театрализация и драмотизация</b>
	<ul style="list-style-type: none"> <li>• Июль</li> <li>• Спор тивные достижения России</li> </ul>	<ul style="list-style-type: none"> <li>• 1 неделя</li> <li>• Знамени тые спортсмены России</li> </ul>				
		<ul style="list-style-type: none"> <li>• 2 неделя</li> <li>• Кто спортом занимается, тот силы набирается</li> </ul>			<ul style="list-style-type: none"> <li>• 8 июля: День семьи, любви и верности.</li> </ul>	
		<ul style="list-style-type: none"> <li>• 3 неделя</li> <li>• Детям о спорте: лучшие книги и сказки о тренировках и победах</li> </ul>				<ul style="list-style-type: none"> <li>• Волотерское движение «Театр для малышей»</li> <li>• Цель: показать силаит школьных коллективов дошкольникам театральную постановку о нравственных позициях жизни(добро, справедливость, порядочность)</li> <li>• Отвественные: школьные коллективы</li> </ul>
		<ul style="list-style-type: none"> <li>• 4 неделя</li> <li>• Спорт и Олимпийское движение</li> </ul>		<ul style="list-style-type: none"> <li>• Вечер хороводных игр «Солнечный хоровод у березки»</li> </ul>		
<ul style="list-style-type: none"><li>•</li></ul>	<b>• Тема месяца</b>	<b>• Тема недели</b>	<b>• Развл ечения</b>	<b>• Событи я</b>	<b>• Досуги</b>	<b>• Выставка</b>
	<ul style="list-style-type: none"> <li>• Август</li> </ul>	<ul style="list-style-type: none"> <li>• 1 неделя</li> </ul>				

	<ul style="list-style-type: none"> <li>т</li> <li>• Туристские прогулки и экскурсии</li> </ul>	<ul style="list-style-type: none"> <li>• Мир туризма и экскурсий</li> </ul>				
		<ul style="list-style-type: none"> <li>• 2 неделя</li> <li>• Готовимся в поход</li> </ul>	<ul style="list-style-type: none"> <li>• 12 августа: День физкультурника</li> </ul>		<ul style="list-style-type: none"> <li>• Спортивный праздник</li> </ul>	
		<ul style="list-style-type: none"> <li>• 3 неделя</li> <li>• Зарница (прогулка-поход)</li> </ul>				
		<ul style="list-style-type: none"> <li>• 4 неделя</li> <li>• В здоровом теле здоровый дух! (Туристический поход.)</li> </ul>		<ul style="list-style-type: none"> <li>• 22 августа: День Государственного флага РФ</li> </ul>		<ul style="list-style-type: none"> <li>• Конкурс рисунков на асфальте «Прощай, разноцветное лето!»</li> </ul>